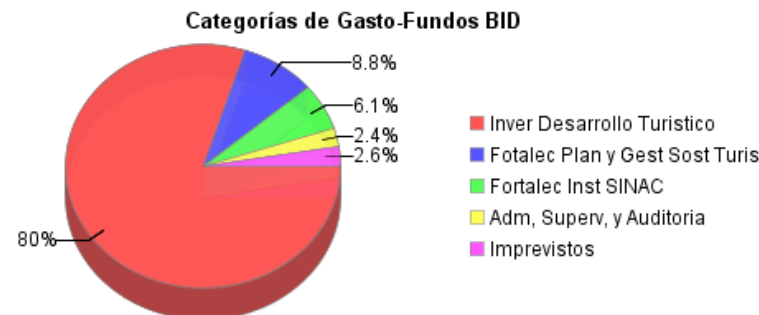
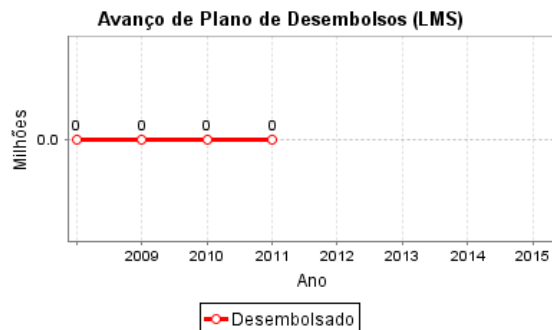
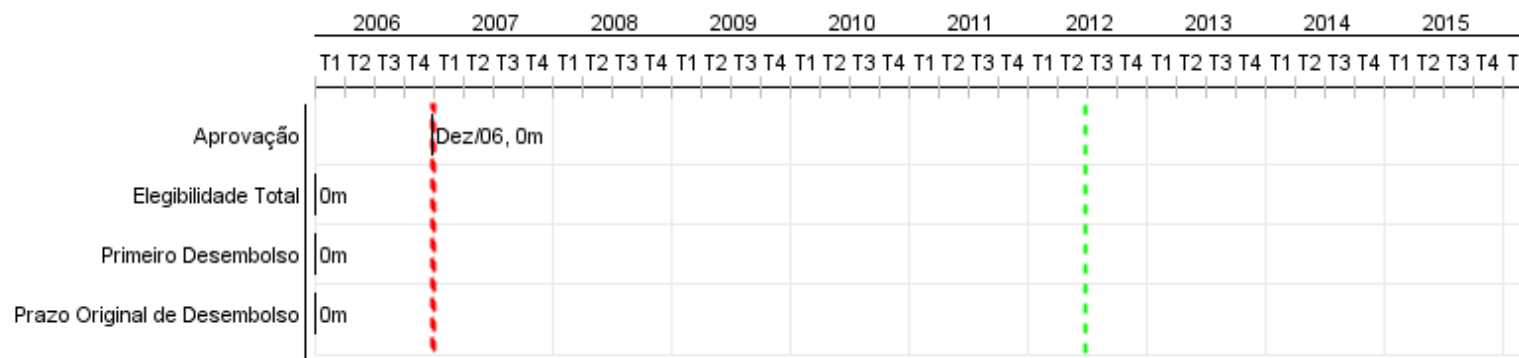


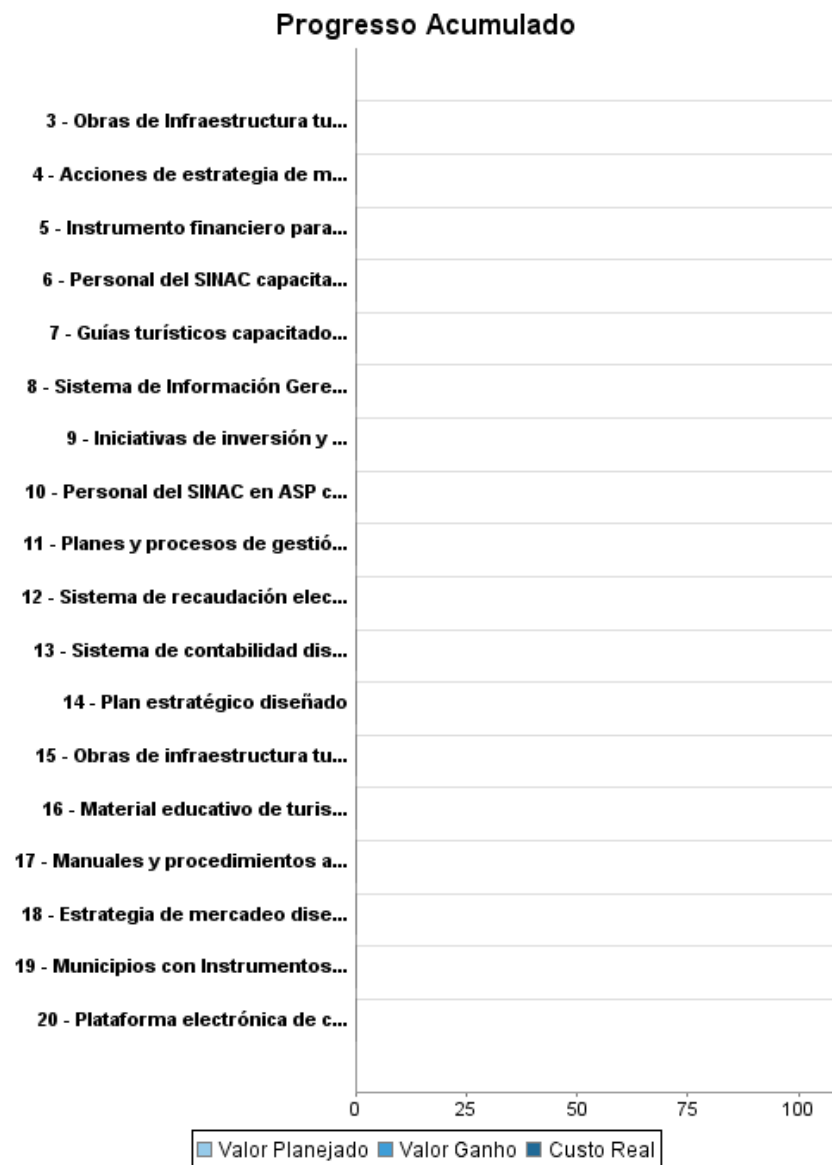
Relatório Resumido

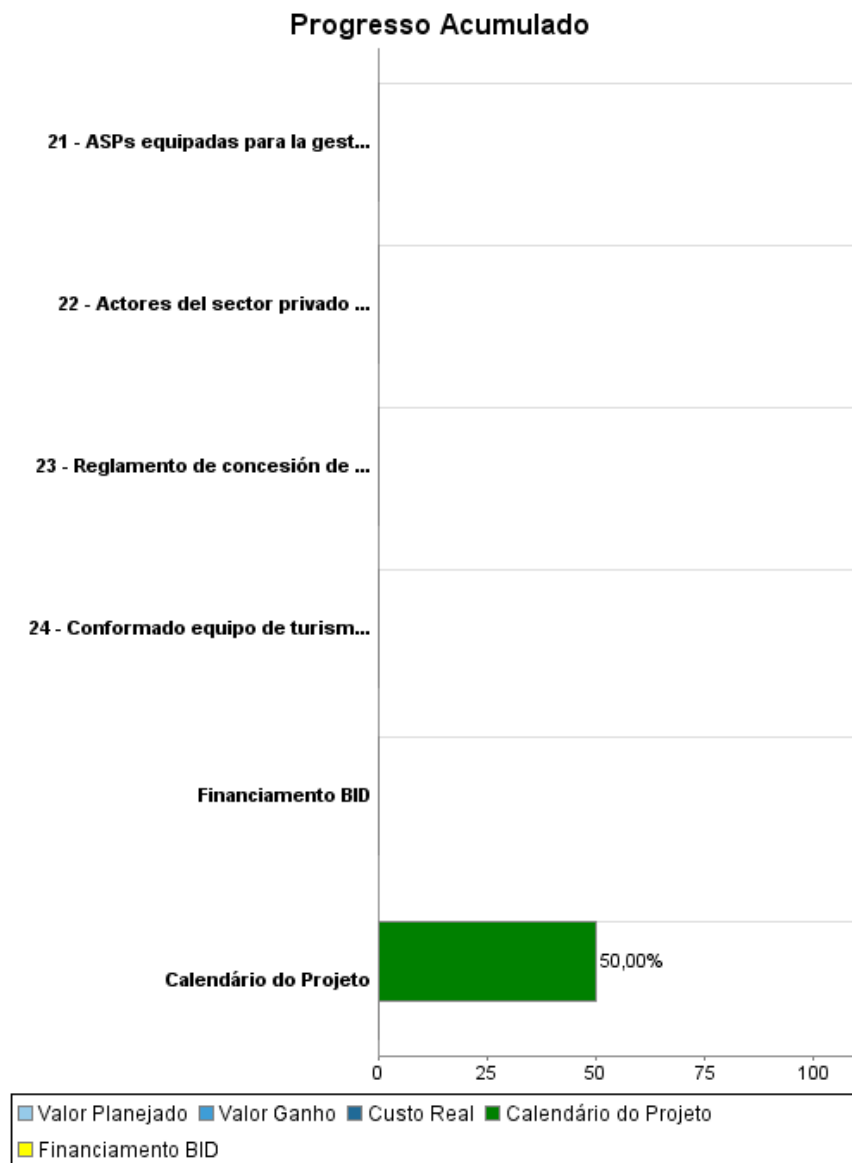
Dados Gerais	Fundos Disponíveis (US\$)	Custo Total e Fonte
Executor: MINISTERIO DE AMBIENTE Y ENERGIA		
Sector: ENVIRONMENT AND NATURAL DISASTERS-ENVIRONMENTAL PROGRAMS		
Número da Operação: 1824/OC-CR	Atual: 19.000.000,00	Original BID: 19.000.000,00
Estágio: Approved	Desembolsado:	Corrente BID: 19.000.000,00
Tipo Operação: INV - Investimento	% Desembolsado:	Pari-passu: 80,00
Operação Relacionada: CR-T1021	Saldo: 19.000.000,00	Cofinanciamento/País: 6.000.000,00
Subtipo de Operação: ESP - Specific Investment Operation		Original Estimado: 25.000.000,00
		Período de Amortização (meses): 130

Categoria do impacto social	Reformulação	Validação
Categoria do impacto social: C(R)	() Os objetivos do projeto foram reformulados?	Validado pelo Chefe de Divisão: 17-abr-2012 Validado pelo Representante do País: 30-abr-2012



Progresso Acumulado até 2011





Resultados

Resultado:	El turismo en las Áreas Silvestres Protegidas estatales de Costa Rica consolidado de manera sostenible
-------------------	--

Indicador	Unidade Medida	Linha Base	Ano Linha Base		2012	2013	2014	2015	2016	Final do Projeto
Ingresos provenientes del turismo en las ASP incrementados	Porcentaje		2011	P A				10.00	10.00	20.00
MIPYMES en el sector turismo en el área de influencia del Programa incrementadas.	MIPYMES		2011	P A					20.00	20.00
Visitación a las 10 ASP del Programa incrementada	Visitantes por año	1,074,493.00	2009	P A					1,181,942.00	1.181.942,00

Produtos: Progresso Físico e Financeiro Anual 2011

Descrição	Unidade de medida	Físico				Financeiro			
		Planejado	Atual	Unidades Acumuladas	Unidades FDP	Planejado	Atual	Custos Acumulados	Custos FDP
I. Inversiones para el desarrollo turístico sostenible									
Obras de infraestructura turística dentro de las ASP desarrolladas o rehabilitadas.	Obras				80,00				11.820.000,00
Obras de Infraestructura turística fuera de las ASP rehabilitadas o desarrolladas	Obras				40,00				4.425.000,00
II. Fortalecimiento de la planificación y gestión sostenible del turismo									
Planes y procesos de gestión de las ASP desarrollados	Planes				10,00				307.000,00
Material educativo de turismo en ASP producido y divulgado	Material educativo				2,00				344.500,00
Personal del SINAC en ASP capacitado en gestión turística	Funcionarios				50,00				114.000,00
ASP con sistema de monitoreo ambiental en operación	ASP				6,00				170.000,00
Municipios con Instrumentos de gestión del turismo en operación	Municipios				10,00				127.500,00
Instrumento financiero para incrementar la recaudación a nivel municipal en aplicación	Instrumento				1,00				30.000,00
Personal en los municipios capacitados en turismo sostenible	Funcionarios				120,00				169.000,00
Iniciativas de inversión y negocios identificadas	Iniciativa				15,00				60.000,00
Reglamento de concesión de servicios no esenciales dentro de ASP adoptado	Reglamento				1,00				40.000,00
Guías turísticos capacitados y acreditados	Guías Turísticos				60,00				58.000,00
Actores del sector privado capacitados en turismo sostenible	Personas				120,00				260.000,00
III. Fortalecimiento Institucional del SINAC									
ASPs equipadas para la gestión del turismo	ASP				10,00				620.000,00
Conformado equipo de turismo sostenible	Equipo				1,00				819.600,00
Personal del SINAC capacitado en turismo sostenible	Funcionarios				120,00				96.000,00
Sistema de Información Gerencial en operación	Sistema				1,00				85.000,00
Plan estratégico diseñado	Plan				1,00				70.000,00
Manuales y procedimientos administrativos actualizados	Manuales y Procedimientos				1,00				30.000,00
Sistema de recaudación electrónica de ingresos en operación	Sistema				1,00				236.500,00
Sistema de contabilidad diseñado y operando	Sistema				1,00				100.000,00

RELATÓRIO DE MONITOREIO DE PROGRESSO

CR-L1001 - Tourism Program in Protected Areas
2011 2º período com fechamento em (31-Mar-2012)

Banco Interamericano de Desenvolvimento - IDB

Escritório de Planejamento Estratégico e Efetividade no Desenvolvimento
Última Atualização do PMR: 13/04/2012

Descrição	Unidade de medida	Físico				Financeiro			
		Planejado	Atual	Unidades Acumuladas	Unidades FDP	Planejado	Atual	Custos Acumulados	Custos FDP
Estrategia de mercadeo diseñada	Estrategia				1,00				30.000,00
Acciones de estrategia de mercadeo ejecutadas	Acciones				4,00				100.000,00
Plataforma electrónica de comunicación disponible	Plataforma				1,00				80.000,00
IV. Administración, gastos financieros e imprevistos.									
TOTAL									20.192.100,00