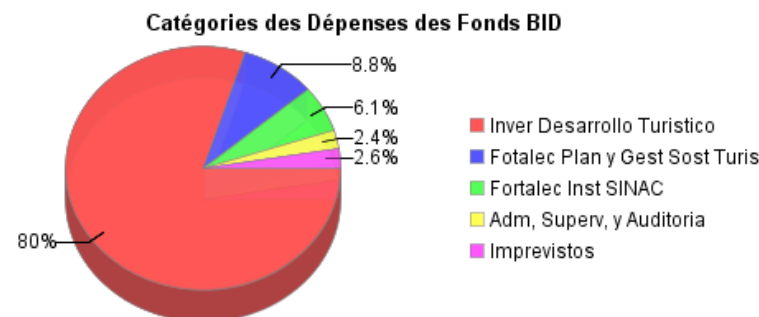
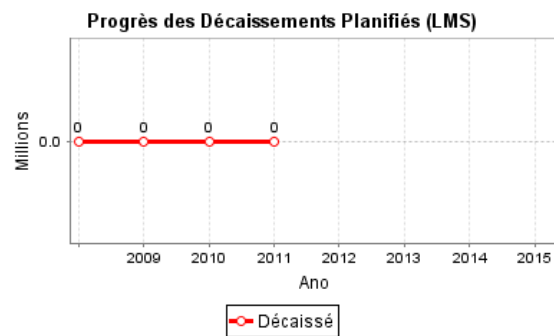
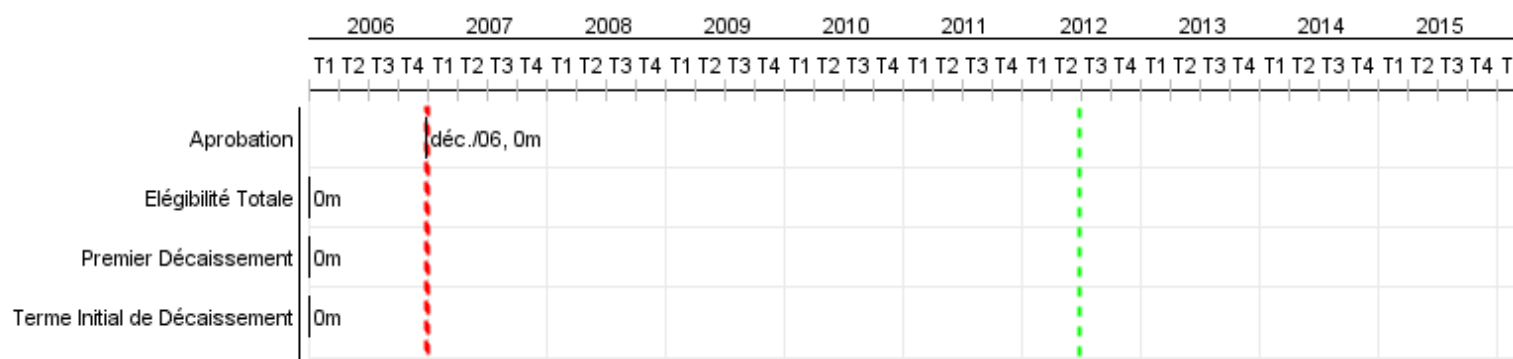


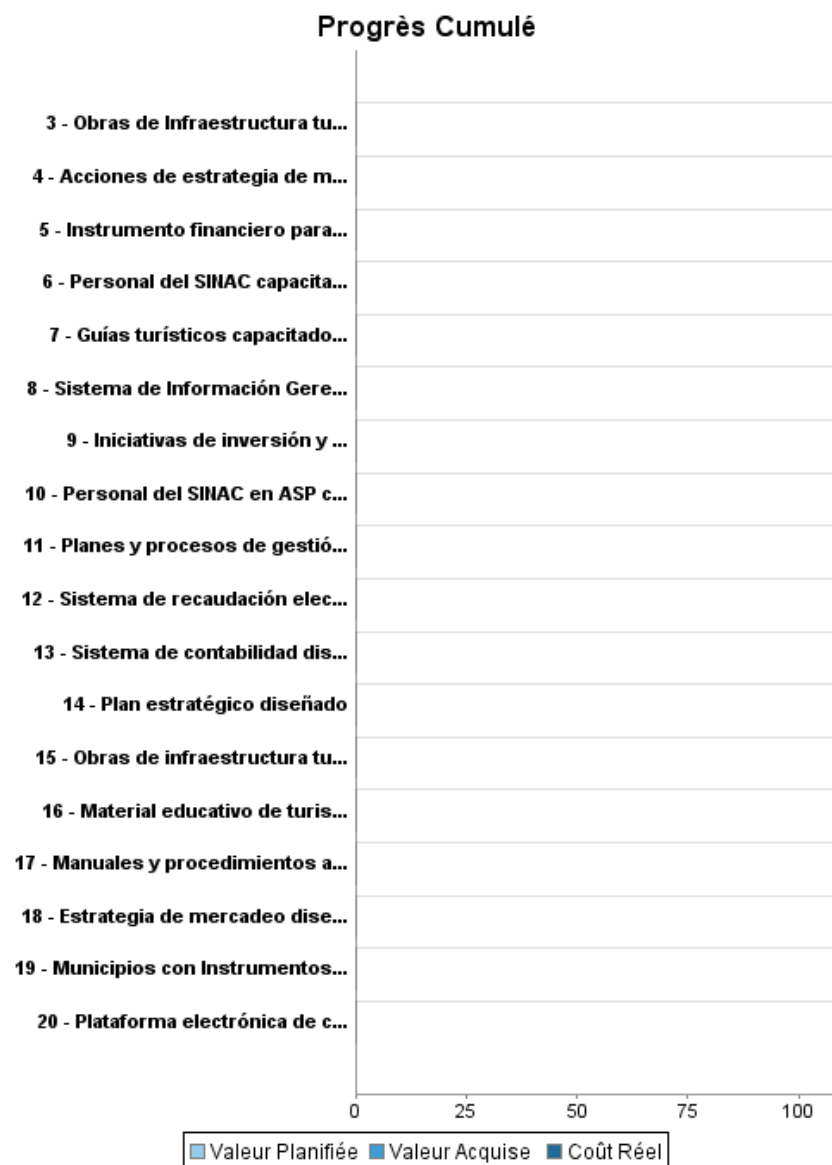
## Rapport Résumé

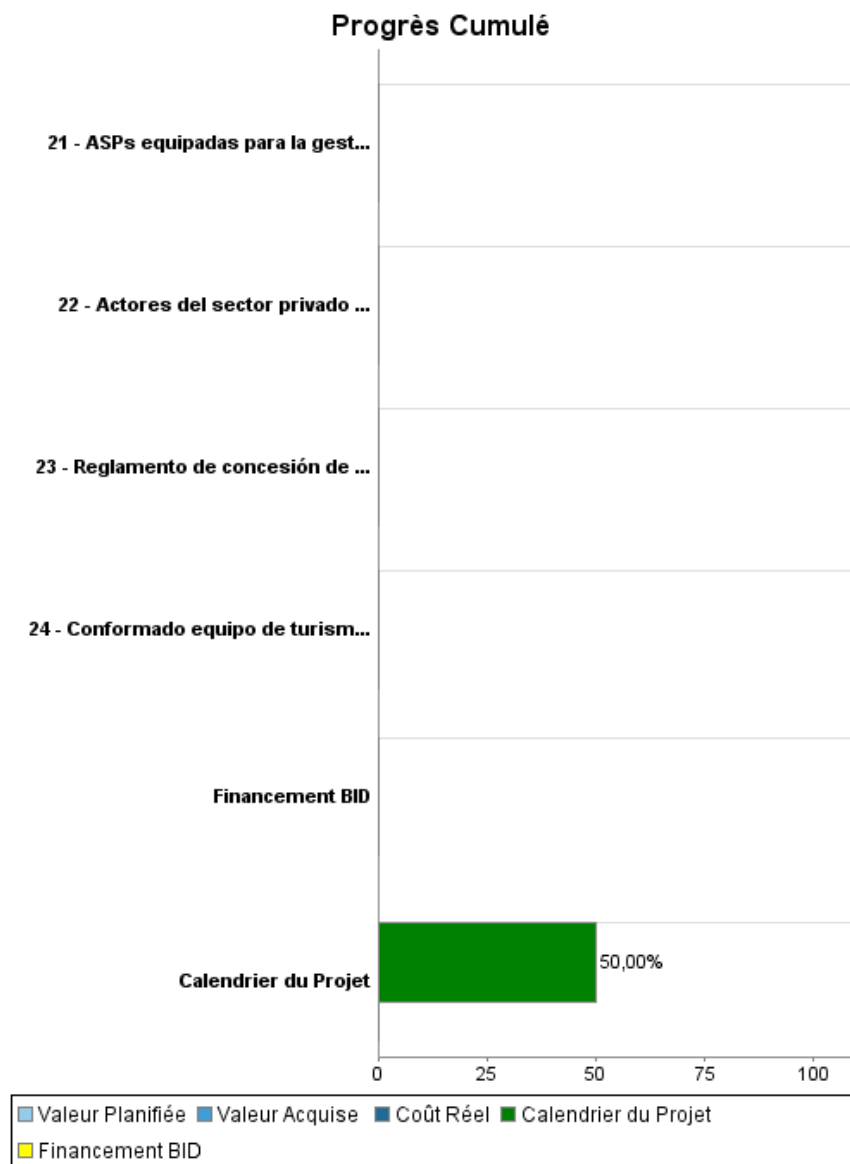
Données Générales		Fonds Disponibles (US\$)		Coût Total et Source de Financement	
Agence d' Exécution (EA):	MINISTERIO DE AMBIENTE Y ENERGIA				
Secteur:	ENVIRONMENT AND NATURAL DISASTERS-ENVIRONMENTAL PROGRAMS				
Numéro(s) de Prêt(s):	1824/OC-CR	Montant Courant Approuvé:	19.000.000,00	Initial BID:	19.000.000,00
Étape:	Approved	Montant Décaissé à ce Jour:		Courant BID:	19.000.000,00
Type d' Opération:	INV - Investissement	% Décaissé:		Pari Passu:	80,00
Opération(s) Connexe(s):	CR-T1021	Solde:	19.000.000,00	Cofinancement/Pays:	6.000.000,00
Sous-Type de l'Opération:	ESP - Specific Investment Operation			Estimation Initiale:	25.000.000,00
				Période d'Amortissement (mois):	130

Catégorie d'Impact Environnemental et Social du Projet	Reformulation	Validation
Catégorie d'Impact Environnemental et Social du Projet: C(R)	( ) Les objectifs du projet ont-ils été reformulés?	Validé par le Chef de Division: 17-abr-2012 Validé par le Représentant: 30-abr-2012



## Progrès Cumulé à 2011





## Résultats

<b>Résultat:</b>	El turismo en las Áreas Silvestres Protegidas estatales de Costa Rica consolidado de manera sostenible
------------------	--

Indicateur	Unité de Mesure	Ligne de Base	Année Ligne de Base		2012	2013	2014	2015	2016	Fin du Projet
Ingresos provenientes del turismo en las ASP incrementados	Porcentaje		2011	P				10.00	10.00	20,00
				A						
MIPYMES en el sector turismo en el área de influencia del Programa incrementadas.	MIPYMES		2011	P					20.00	20,00
				A						
Visitación a las 10 ASP del Programa incrementada	Visitantes por año	1,074,493.00	2009	P					1,181,942.00	1.181.942,00
				A						

**Produites: Progrès Physique et Financier Annuel 2011**

Description	Unité de Mesure	Physique				Financier			
		Planifié	Réel	Unités Cumulées	Unités FDP	Planifié	Réel	Coûts Cumulées	Coûts FDP
<b>I. Inversiones para el desarrollo turístico sostenible</b>									
Obras de infraestructura turística dentro de las ASP desarrolladas o rehabilitadas.	Obras				80,00				11.820.000,00
Obras de Infraestructura turística fuera de las ASP rehabilitadas o desarrolladas	Obras				40,00				4.425.000,00
<b>II. Fortalecimiento de la planificación y gestión sostenible del turismo</b>									
Planes y procesos de gestión de las ASP desarrollados	Planes				10,00				307.000,00
Material educativo de turismo en ASP producido y divulgado	Material educativo				2,00				344.500,00
Personal del SINAC en ASP capacitado en gestión turística	Funcionarios				50,00				114.000,00
ASP con sistema de monitoreo ambiental en operación	ASP				6,00				170.000,00
Municipios con Instrumentos de gestión del turismo en operación	Municipios				10,00				127.500,00
Instrumento financiero para incrementar la recaudación a nivel municipal en aplicación	Instrumento				1,00				30.000,00
Personal en los municipios capacitados en turismo sostenible	Funcionarios				120,00				169.000,00
Iniciativas de inversión y negocios identificadas	Iniciativa				15,00				60.000,00
Reglamento de concesión de servicios no esenciales dentro de ASP adoptado	Reglamento				1,00				40.000,00
Guías turísticos capacitados y acreditados	Guías Turísticos				60,00				58.000,00
Actores del sector privado capacitados en turismo sostenible	Personas				120,00				260.000,00
<b>III. Fortalecimiento Institucional del SINAC</b>									
ASP's equipadas para la gestión del turismo	ASP				10,00				620.000,00
Conformado equipo de turismo sostenible	Equipo				1,00				819.600,00
Personal del SINAC capacitado en turismo sostenible	Funcionarios				120,00				96.000,00
Sistema de Información Gerencial en operación	Sistema				1,00				85.000,00
Plan estratégico diseñado	Plan				1,00				70.000,00
Manuales y procedimientos administrativos actualizados	Manuales y Procedimientos				1,00				30.000,00
Sistema de recaudación electrónica de ingresos en operación	Sistema				1,00				236.500,00
Sistema de contabilidad diseñado y operando	Sistema				1,00				100.000,00

## RAPPORT DE SUIVI

CR-L1001 - Tourism Program in Protected Areas  
2011 2e período con cierre al (31-mars-2012)

Banque Interaméricaine de Développement - BID

Bureau de la planification stratégique et de l'efficacité du développement  
Dernière Mise à Jour: 13/04/2012

Description	Unité de Mesure	Physique				Financier			
		Planifié	Réel	Unités Cumulées	Unités FDP	Planifié	Réel	Coûts Cumulées	Coûts FDP
Estrategia de mercadeo diseñada	Estrategia				1,00				30.000,00
Acciones de estrategia de mercadeo ejecutadas	Acciones				4,00				100.000,00
Plataforma electrónica de comunicación disponible	Plataforma				1,00				80.000,00
<b>IV. Administración, gastos financieros e imprevistos.</b>									
<b>TOTAL</b>									<b>20.192.100,00</b>