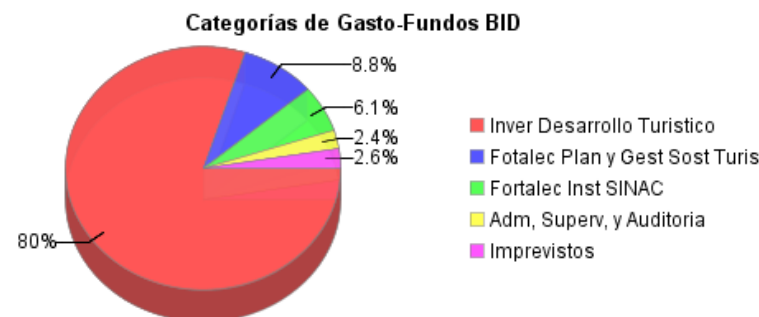
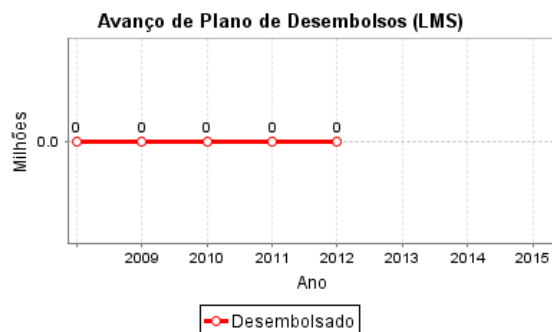
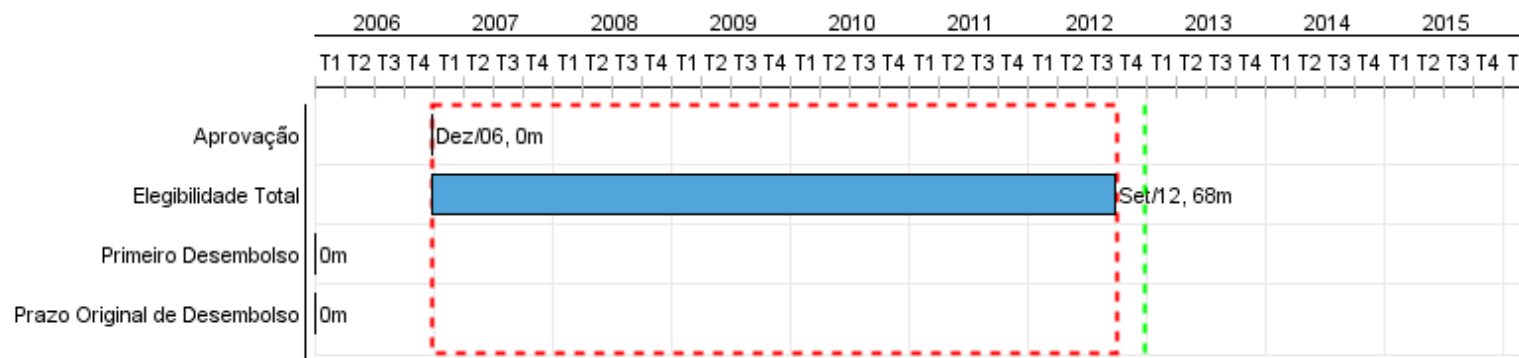


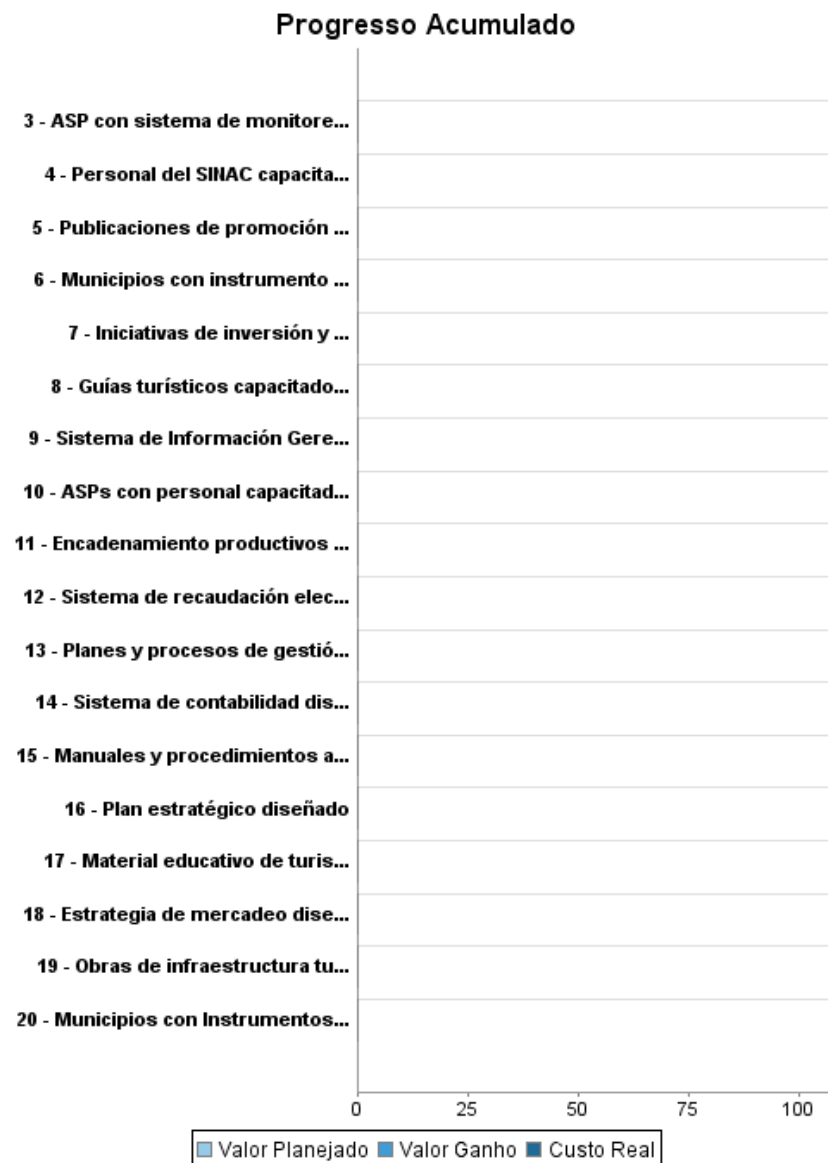
Relatório Resumido

Dados Gerais	Fundos Disponíveis (US\$)	Custo Total e Fonte
Executor: MINISTERIO DE AMBIENTE Y ENERGIA		
Sector: ENVIRONMENT AND NATURAL DISASTERS-ENVIRONMENTAL MANAGEMENT AND GOVERNANCE		
Número da Operação: 1824/OC-CR	Atual: 19.000.000,00	Original BID: 19.000.000,00
Estágio: Approved	Desembolsado:	Corrente BID: 19.000.000,00
Tipo Operação: INV - Investimento	% Desembolsado:	Pari-passu: 80,00
Operação Relacionada: CR-T1021	Saldo: 19.000.000,00	Cofinanciamento/País: 5.000.000,00
Subtipo de Operação: ESP - Specific Investment Operation		Original Estimado: 24.000.000,00
		Período de Amortização (meses): 130

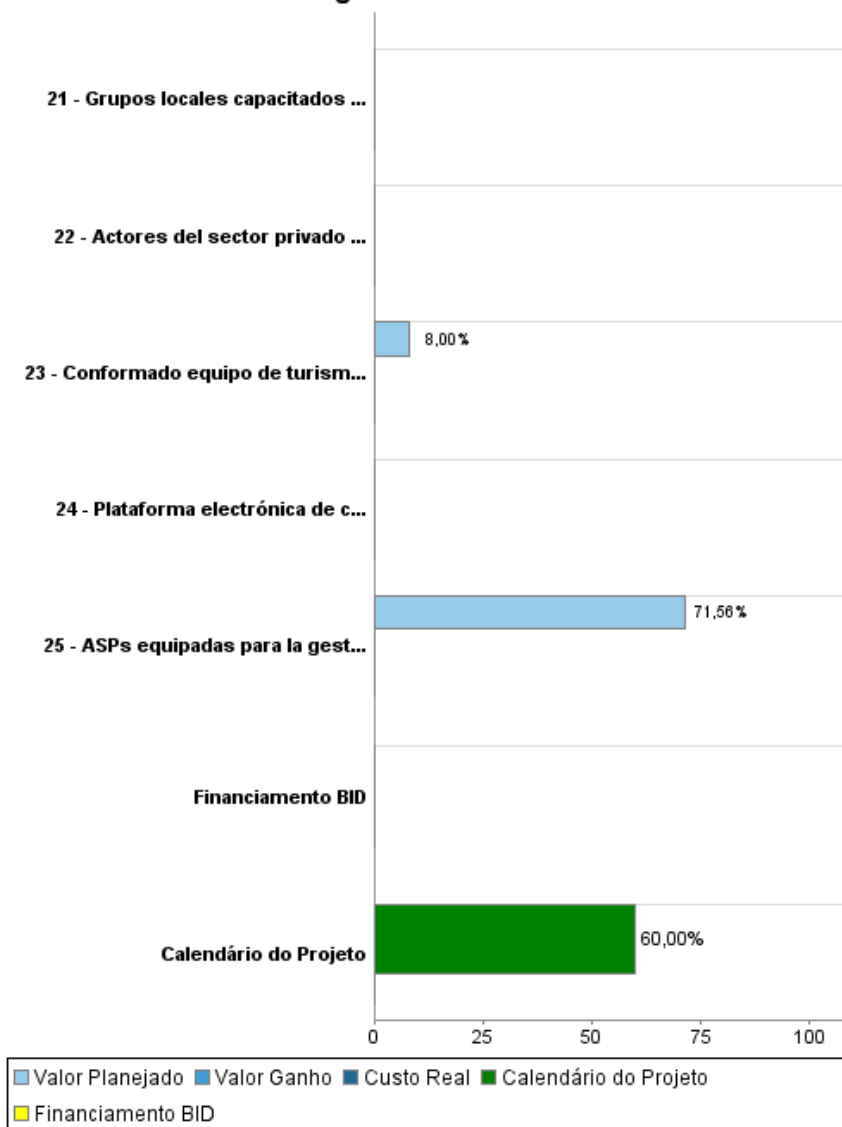
Categoria do impacto social	Reformulação	Validação
Categoria do impacto social: C(R)	() Os objetivos do projeto foram reformulados?	Validado pelo Chefe de Divisão: 10-dic-2012 Validado pelo Representante do País: 10-dic-2012



Progresso Acumulado até 2012



Progresso Acumulado



Resultados

Resultado:	El turismo en las Áreas Silvestres Protegidas estatales de Costa Rica consolidado de manera sostenible
-------------------	--

Indicador	Unidade Medida	Linha Base	Ano Linha Base		2012	2013	2014	2015	2016	Final do Projeto
Ingresos provenientes del turismo en las ASP incrementados	Porcentaje		2011	P A				10.00	10.00	20.00
MIPYMES en el sector turismo en el área de influencia del Programa incrementadas.	MIPYMES		2011	P A					20.00	20.00
Visitación a las 10 ASP del Programa incrementada	Visitantes por año	1,111,798.00	2011	P A					1,181,942.00	1,222,977.00

Produtos: Progresso Físico e Financeiro Anual 2012

Descrição	Unidade de medida	Físico				Financeiro			
		Planejado	Atual	Unidades Acumuladas	Unidades FDP	Planejado	Atual	Custos Acumulados	Custos FDP
I. Inversiones para el desarrollo turístico sostenible									
Obras de infraestructura turística dentro de las ASP desarrolladas o rehabilitadas.	Obras				80,00				12.258.337,00
Obras de Infraestructura turística fuera de las ASP rehabilitadas o desarrolladas	Obras				40,00				3.986.663,00
II. Fortalecimiento de la planificación y gestión sostenible del turismo									
Planes y procesos de gestión de las ASP desarrollados	Planes y procesos				10,00				261.000,00
Material educativo de turismo en ASP producido y divulgado	Material educativo				2,00				351.500,00
ASP's con personal capacitado en turismo sostenible	ASP				6,00				153.000,00
ASP con sistema de monitoreo de impacto del proyecto	ASP				6,00				170.000,00
Municipios con Instrumentos de mejoramiento ambiental en operación	Municipios				10,00				207.500,00
Municipios con instrumento financiero para incrementar la recaudación a nivel municipal en aplicación	Municipios				10,00				50.000,00
Personal en los municipios capacitados en turismo sostenible	Funcionarios				120,00				69.000,00
Iniciativas de inversión y negocios identificadas	Iniciativa				10,00				80.000,00
Grupos locales capacitados para operar servicios no esenciales en las ASP	Grupos				3,00				80.000,00
Guías turísticos capacitados y acreditados	Guías Turísticos				60,00				70.000,00
Actores del sector privado capacitados en turismo sostenible	Personas				200,00				88.000,00
Encadenamiento productivos en turismo funcionando	Encadenamientos				4,00				100.000,00
III. Fortalecimiento Institucional del SINAC									
ASP's equipadas para la gestión del turismo	ASP				10,00	390.000,00			545.000,00
Conformado equipo de turismo sostenible	Equipo	1,00			1,00	46.480,00			581.000,00
Personal del SINAC capacitado en turismo sostenible	Funcionarios				30,00				50.000,00
Sistema de Información Gerencial en operación	Sistema				1,00				85.000,00
Plan estratégico diseñado	Plan				1,00				50.000,00
Manuales y procedimientos administrativos actualizados	Manuales y Procedimientos				1,00				30.000,00

RELATÓRIO DE MONITOREIO DE PROGRESSO

CR-L1001 - Tourism Program in Protected Areas
2012 1º período com fechamento em (30-Set-2012)

Banco Interamericano de Desenvolvimento - IDB

Escritório de Planejamento Estratégico e Efetividade no Desenvolvimento
Última Atualização do PMR: 29/11/2012

Descrição	Unidade de medida	Físico				Financeiro			
		Planejado	Atual	Unidades Acumuladas	Unidades FDP	Planejado	Atual	Custos Acumulados	Custos FDP
Sistema de recaudación electrónica de ingresos en operación	Sistema				1,00				130.000,00
Sistema de contabilidad diseñado y operando	Sistema				1,00				80.000,00
Estrategia de mercadeo diseñada	Estrategia				1,00				25.000,00
Publicaciones de promoción turística para ASP realizadas	Publicaciones				6,00				90.000,00
Plataforma electrónica de comunicación disponible	Plataforma				1,00				75.000,00
IV. Administración, gastos financieros e imprevistos.									
Administración, gastos financieros e imprevistos	N/A					495.039,00			5.334.000,00
TOTAL						931.519,00			25.000.000,00