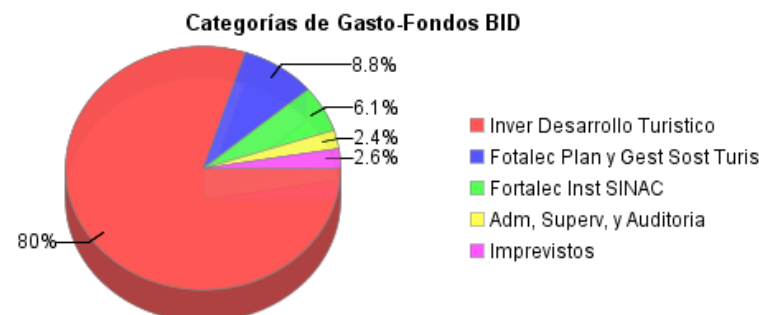
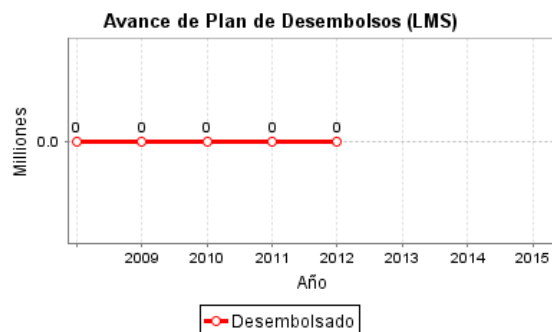
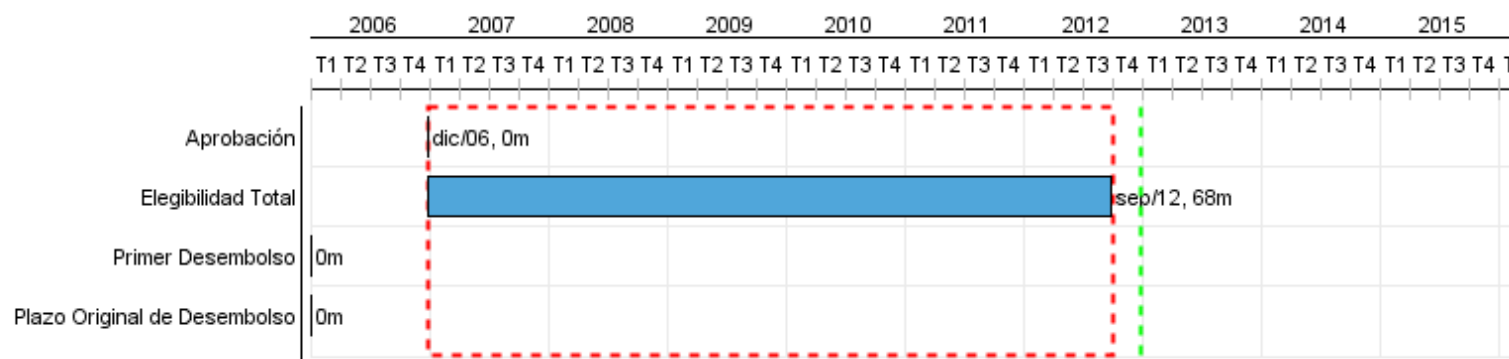


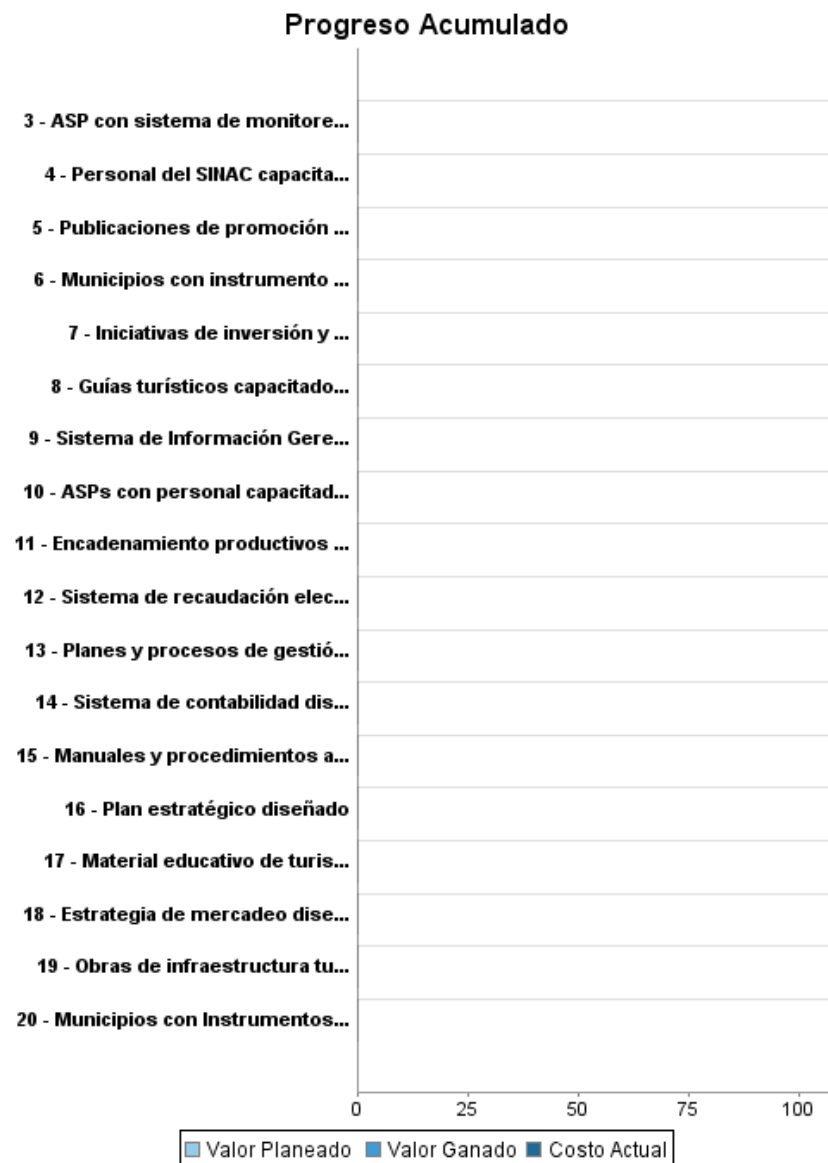
Informe Resumido

Datos Básicos del Proyecto		Fondos Disponibles (US\$)		Costo total y Fuente	
Agencia Ejecutora (AE):	MINISTERIO DE AMBIENTE Y ENERGIA				
Sector:	ENVIRONMENT AND NATURAL DISASTERS-ENVIRONMENTAL MANAGEMENT AND GOVERNANCE				
Número(s) de Préstamo:	1824/OC-CR	Monto Aprobado Actual:	19.000.000,00	BID Original:	19.000.000,00
Etapas:	Approved	Monto Desembolsado a la fecha:		Actual BID:	19.000.000,00
Tipo de Operación:	INV - Inversión	% Desembolsado:		Pari-passu:	80,00
Operación(es) Relacionada(s):	CR-T1021	Saldo:	19.000.000,00	Co-financiamiento/País:	5.000.000,00
Subtipo de Operación:	ESP - Inversión Específica			Estimado Original:	24.000.000,00
				Periodo de Amortización (meses):	130

Categoría de Impacto Ambiental y Social del Proyecto	Reformulación	Validación
Categoría de Impacto Ambiental y Social del Proyecto: C(R)	() ¿El objetivo (s) del proyecto fue reformulado?	Validado por el Jefe de División: 10-dic-2012 Validado por Representante de País: 10-dic-2012



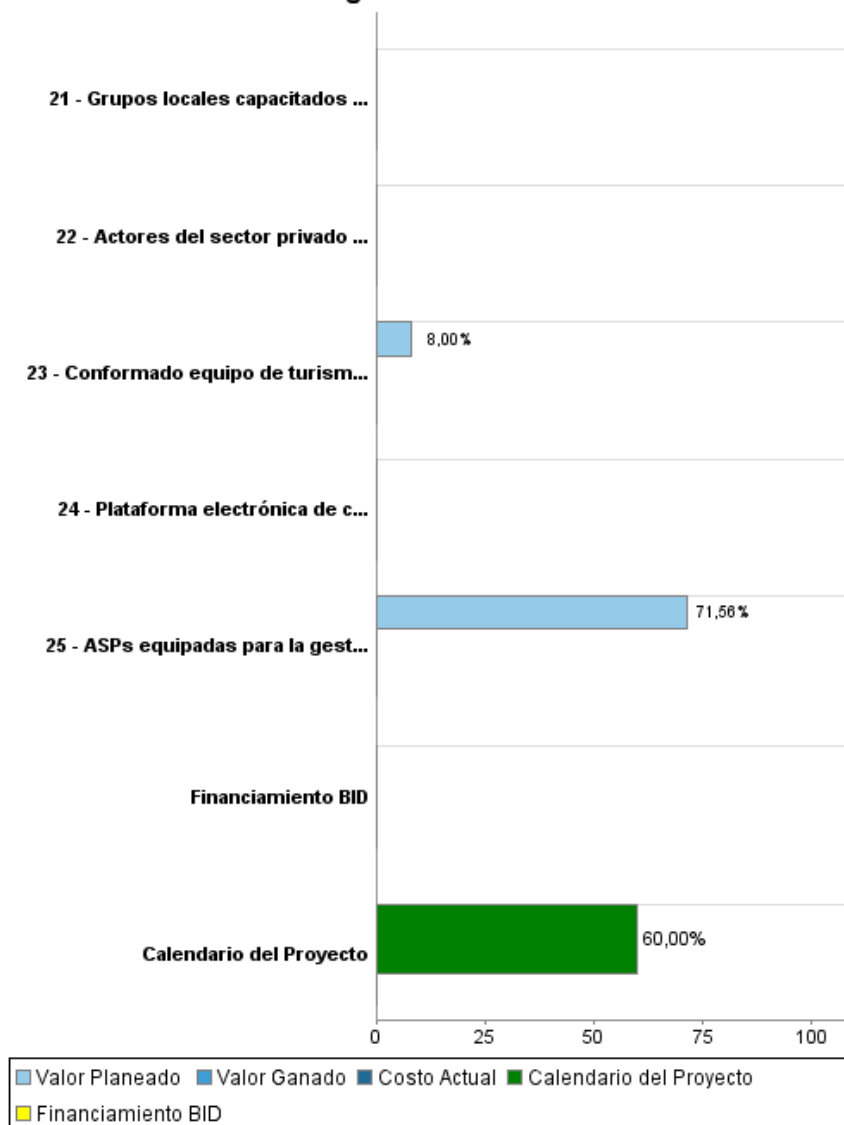
Progreso Acumulado al 2012



INFORME DE SEGUIMIENTO DE PROGRESO

CR-L1001 - Programa de Turismo en Áreas Silvestres Protegidas
2012 1º período con cierre al (30-sep-2012)

Progreso Acumulado



Resultados

Resultado:	El turismo en las Áreas Silvestres Protegidas estatales de Costa Rica consolidado de manera sostenible
-------------------	--

Indicador	Unidad de Medida	Línea de base	Año Línea de base		2012	2013	2014	2015	2016	Fin de Proyecto
Ingresos provenientes del turismo en las ASP incrementados	Porcentaje		2011	P				10.00	10.00	20.00
				A						
MIPYMES en el sector turismo en el área de influencia del Programa incrementadas.	MIPYMES		2011	P					20.00	20.00
				A						
Visitación a las 10 ASP del Programa incrementada	Visitantes por año	1,111,798.00	2011	P					1,181,942.00	1,222,977.00
				A						

Productos: Progreso Físico y Financiero Anual 2012

Descripción	Unidad de medida	Físico				Financiero			
		Planeado	Actual	Unidades Acumuladas	Unidades FDP	Planeado	Actual	Costos Acumulados	Costos FDP
I. Inversiones para el desarrollo turístico sostenible									
Obras de infraestructura turística dentro de las ASP desarrolladas o rehabilitadas.	Obras				80,00				12.258.337,00
Obras de Infraestructura turística fuera de las ASP rehabilitadas o desarrolladas	Obras				40,00				3.986.663,00
II. Fortalecimiento de la planificación y gestión sostenible del turismo									
Planes y procesos de gestión de las ASP desarrollados	Planes y procesos				10,00				261.000,00
Material educativo de turismo en ASP producido y divulgado	Material educativo				2,00				351.500,00
ASP's con personal capacitado en turismo sostenible	ASP				6,00				153.000,00
ASP con sistema de monitoreo de impacto del proyecto	ASP				6,00				170.000,00
Municipios con Instrumentos de mejoramiento ambiental en operación	Municipios				10,00				207.500,00
Municipios con instrumento financiero para incrementar la recaudación a nivel municipal en aplicación	Municipios				10,00				50.000,00
Personal en los municipios capacitados en turismo sostenible	Funcionarios				120,00				69.000,00
Iniciativas de inversión y negocios identificadas	Iniciativa				10,00				80.000,00
Grupos locales capacitados para operar servicios no esenciales en las ASP	Grupos				3,00				80.000,00
Guías turísticos capacitados y acreditados	Guías Turísticos				60,00				70.000,00
Actores del sector privado capacitados en turismo sostenible	Personas				200,00				88.000,00
Encadenamiento productivos en turismo funcionando	Encadenamientos				4,00				100.000,00
III. Fortalecimiento Institucional del SINAC									
ASP's equipadas para la gestión del turismo	ASP				10,00	390.000,00			545.000,00
Conformado equipo de turismo sostenible	Equipo	1,00			1,00	46.480,00			581.000,00
Personal del SINAC capacitado en turismo sostenible	Funcionarios				30,00				50.000,00
Sistema de Información Gerencial en operación	Sistema				1,00				85.000,00
Plan estratégico diseñado	Plan				1,00				50.000,00
Manuales y procedimientos administrativos actualizados	Manuales y Procedimientos				1,00				30.000,00

INFORME DE SEGUIMIENTO DE PROGRESO

CR-L1001 - Programa de Turismo en Áreas Silvestres Protegidas
2012 1º período con cierre al (30-sep-2012)

Banco Interamericano de Desarrollo - BID

Oficina de Planificación Estratégica y Efectividad en el Desarrollo
Última Actualización del PMR: 29/11/2012

Descripción	Unidad de medida	Físico				Financiero			
		Planeado	Actual	Unidades Acumuladas	Unidades FDP	Planeado	Actual	Costos Acumulados	Costos FDP
Sistema de recaudación electrónica de ingresos en operación	Sistema				1,00				130.000,00
Sistema de contabilidad diseñado y operando	Sistema				1,00				80.000,00
Estrategia de mercadeo diseñada	Estrategia				1,00				25.000,00
Publicaciones de promoción turística para ASP realizadas	Publicaciones				6,00				90.000,00
Plataforma electrónica de comunicación disponible	Plataforma				1,00				75.000,00
IV. Administración, gastos financieros e imprevistos.									
Administración, gastos financieros e imprevistos	N/A					495.039,00			5.334.000,00
TOTAL						931.519,00			25.000.000,00