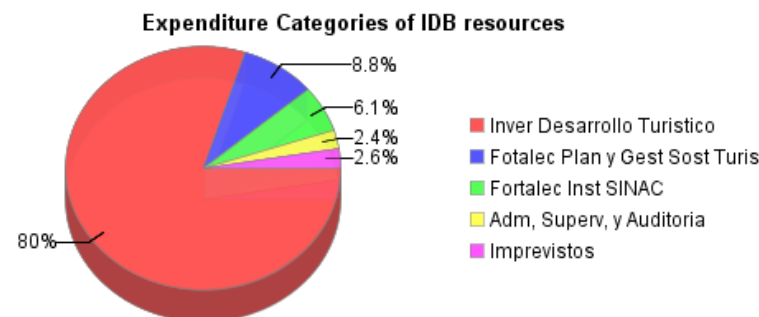
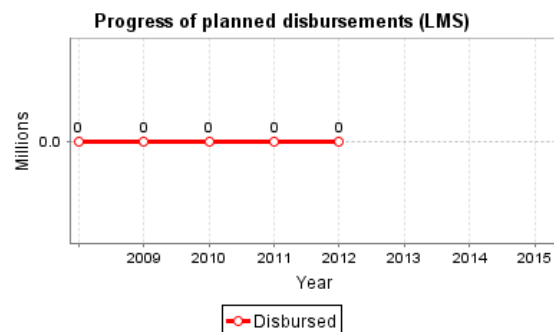
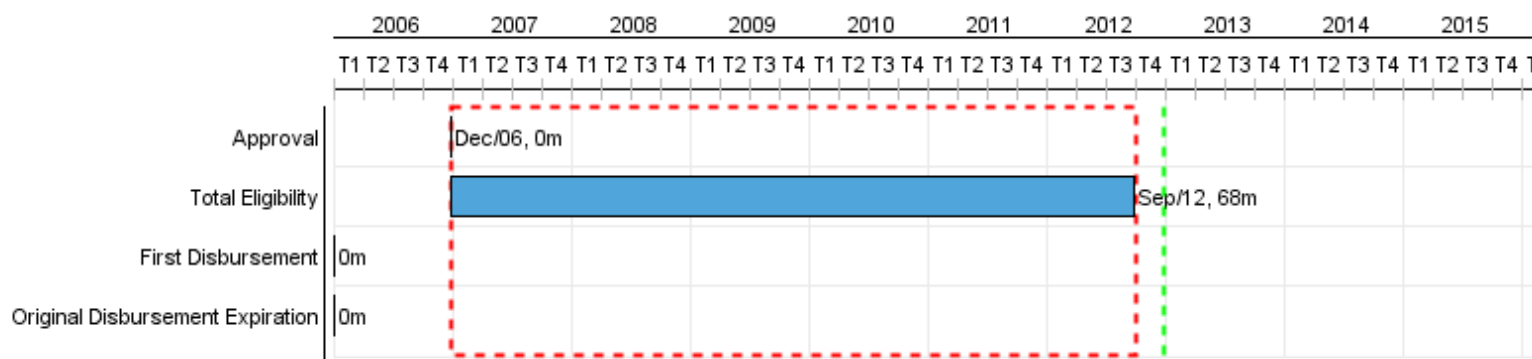


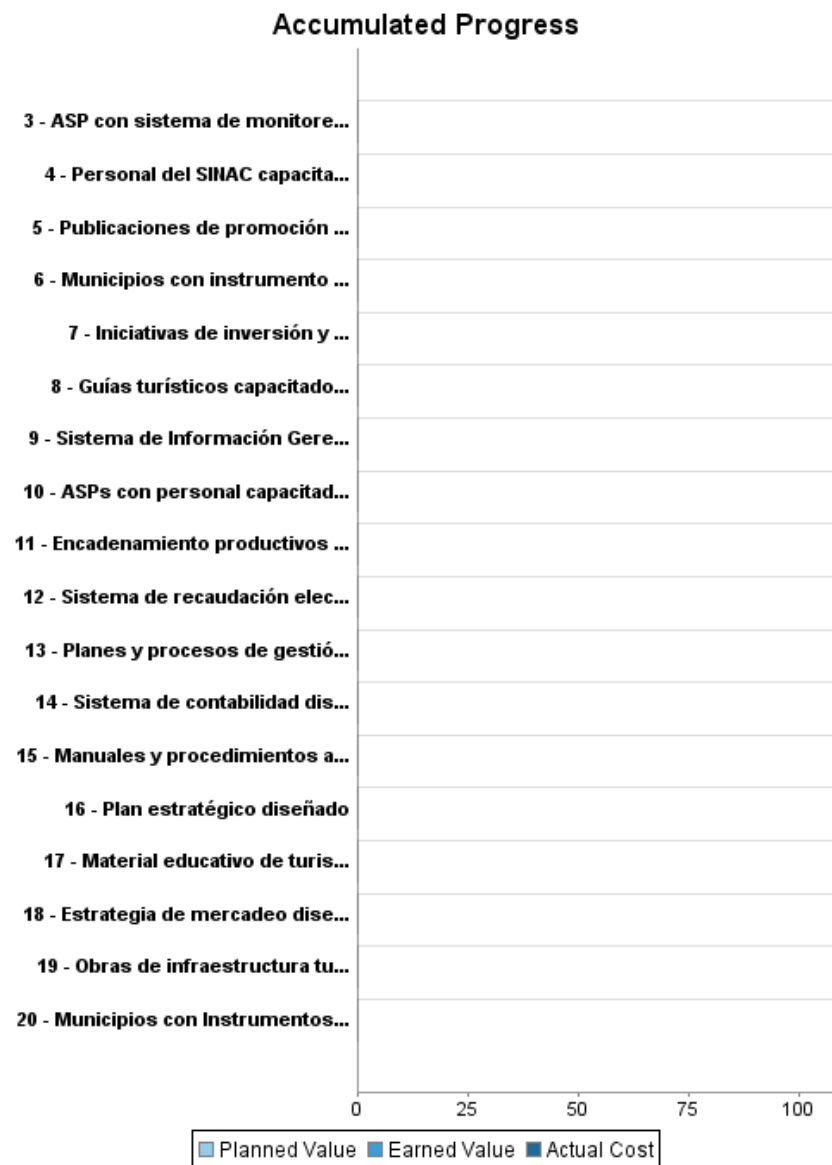
## Summary Report

Basic Data		Available Funds (US\$)		Total Cost and Source	
Executing Agency (EA):	MINISTERIO DE AMBIENTE Y ENERGIA				
Sector:	ENVIRONMENT AND NATURAL DISASTERS-ENVIRONMENTAL MANAGEMENT AND GOVERNANCE				
Loan Number(s):	1824/OC-CR	Current Approved Amount:	19.000.000,00	Original IDB:	19.000.000,00
Stage:	Approved	Disbursed Amount to Date:		Current IDB:	19.000.000,00
Operation Type:	INV - Investment	% Disbursed:		Pari-passu:	80,00
Related Operation(s):	CR-T1021	Balance:	19.000.000,00	Co-Financing/Country:	5.000.000,00
Operation Subtype:	ESP - Specific Investment Operation			Original Estimate:	24.000.000,00
				Amortization Period (months):	130

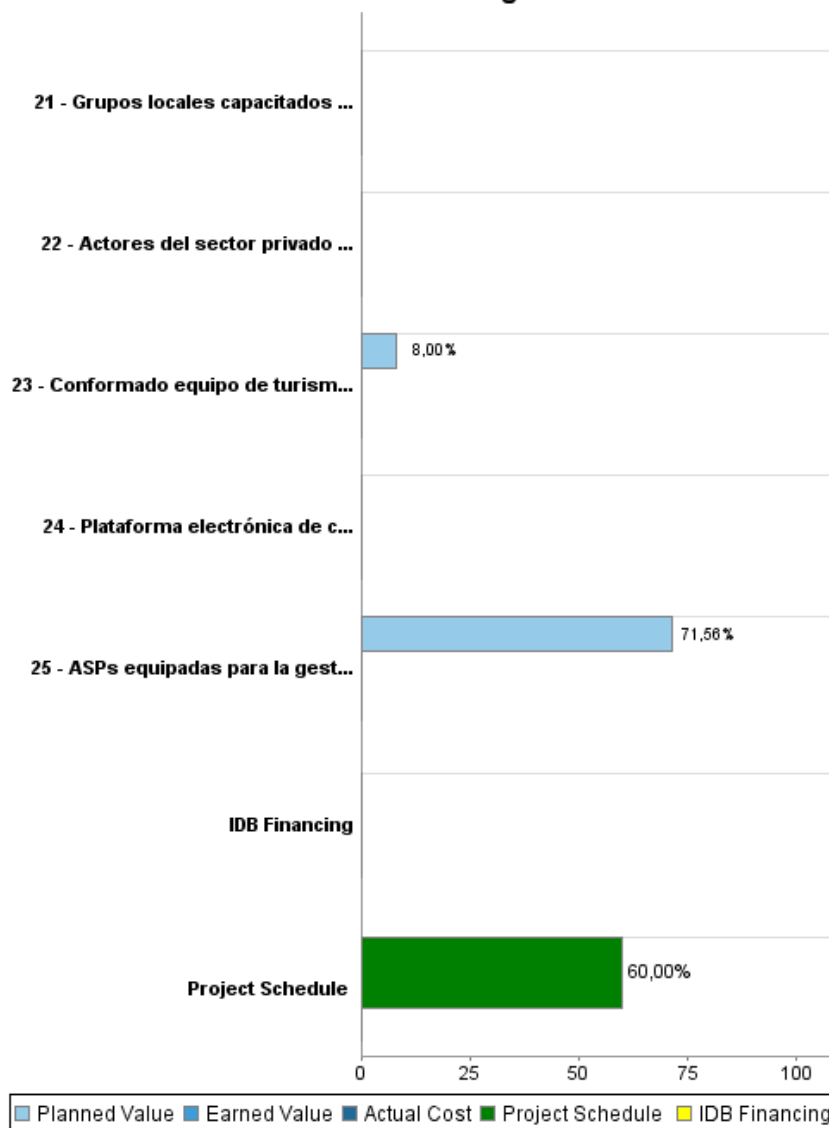
Project Environmental and Social Impact Category	Reformulation	Validation
Project Environmental and Social Impact Category: C(R)	( ) Was the objective(s) of this project reformulated?	Validated by Division Chief: 10-dic-2012 Validated by Country Representative: 10-dic-2012



## Accumulated Progress as of 2012



## Accumulated Progress



## Outcomes

<b>Outcome:</b>	El turismo en las Áreas Silvestres Protegidas estatales de Costa Rica consolidado de manera sostenible
-----------------	--

Indicator	Unit of Measure	Baseline	Baseline Year		2012	2013	2014	2015	2016	End of project
Ingresos provenientes del turismo en las ASP incrementados	Porcentaje		2011	P A				10.00	10.00	20.00
MIPYMES en el sector turismo en el área de influencia del Programa incrementadas.	MIPYMES		2011	P A					20.00	20.00
Visitación a las 10 ASP del Programa incrementada	Visitantes por año	1,111,798.00	2011	P A					1,181,942.00	1,222,977.00

## Outputs: Annual Physical and Financial Progress 2012

Description	Unit of Measure	Physical				Financial			
		Planned	Actual	Accumulated units	EOP units	Planned	Actual	Accumulated costs	EOP costs
<b>I. Inversiones para el desarrollo turístico sostenible</b>									
Obras de infraestructura turística dentro de las ASP desarrolladas o rehabilitadas.	Obras				80,00				12.258.337,00
Obras de Infraestructura turística fuera de las ASP rehabilitadas o desarrolladas	Obras				40,00				3.986.663,00
<b>II. Fortalecimiento de la planificación y gestión sostenible del turismo</b>									
Planes y procesos de gestión de las ASP desarrollados	Planes y procesos				10,00				261.000,00
Material educativo de turismo en ASP producido y divulgado	Material educativo				2,00				351.500,00
ASP's con personal capacitado en turismo sostenible	ASP				6,00				153.000,00
ASP con sistema de monitoreo de impacto del proyecto	ASP				6,00				170.000,00
Municipios con Instrumentos de mejoramiento ambiental en operación	Municipios				10,00				207.500,00
Municipios con instrumento financiero para incrementar la recaudación a nivel municipal en aplicación	Municipios				10,00				50.000,00
Personal en los municipios capacitados en turismo sostenible	Funcionarios				120,00				69.000,00
Iniciativas de inversión y negocios identificadas	Iniciativa				10,00				80.000,00
Grupos locales capacitados para operar servicios no esenciales en las ASP	Grupos				3,00				80.000,00
Guías turísticos capacitados y acreditados	Guías Turísticos				60,00				70.000,00
Actores del sector privado capacitados en turismo sostenible	Personas				200,00				88.000,00
Encadenamiento productivos en turismo funcionando	Encadenamientos				4,00				100.000,00
<b>III. Fortalecimiento Institucional del SINAC</b>									
ASP's equipadas para la gestión del turismo	ASP				10,00	390.000,00			545.000,00
Conformado equipo de turismo sostenible	Equipo	1,00			1,00	46.480,00			581.000,00
Personal del SINAC capacitado en turismo sostenible	Funcionarios				30,00				50.000,00
Sistema de Información Gerencial en operación	Sistema				1,00				85.000,00
Plan estratégico diseñado	Plan				1,00				50.000,00
Manuales y procedimientos administrativos actualizados	Manuales y Procedimientos				1,00				30.000,00

# PROGRESS MONITORING REPORT

CR-L1001 - Tourism Program in Protected Areas  
2012 1º period with closure up to (30-sep-2012)

Inter-American Development Bank - IDB

Office of Strategic Planning and Development Effectiveness

Last Update: 29/11/2012

Description	Unit of Measure	Physical				Financial			
		Planned	Actual	Accumulated units	EOP units	Planned	Actual	Accumulated costs	EOP costs
Sistema de recaudación electrónica de ingresos en operación	Sistema				1,00				130.000,00
Sistema de contabilidad diseñado y operando	Sistema				1,00				80.000,00
Estrategia de mercadeo diseñada	Estrategia				1,00				25.000,00
Publicaciones de promoción turística para ASP realizadas	Publicaciones				6,00				90.000,00
Plataforma electrónica de comunicación disponible	Plataforma				1,00				75.000,00
<b>IV. Administración, gastos financieros e imprevistos.</b>									
Administración, gastos financieros e imprevistos	N/A					495.039,00			5.334.000,00
<b>TOTAL</b>						<b>931.519,00</b>			<b>25.000.000,00</b>