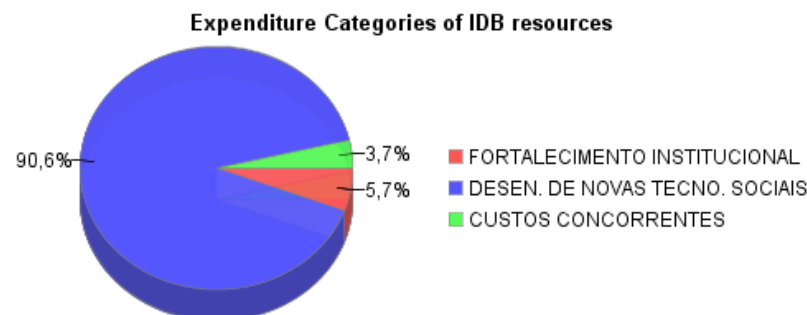
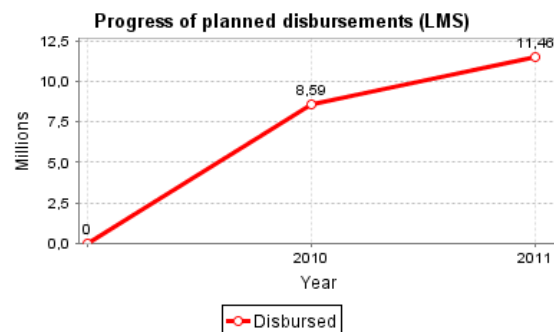
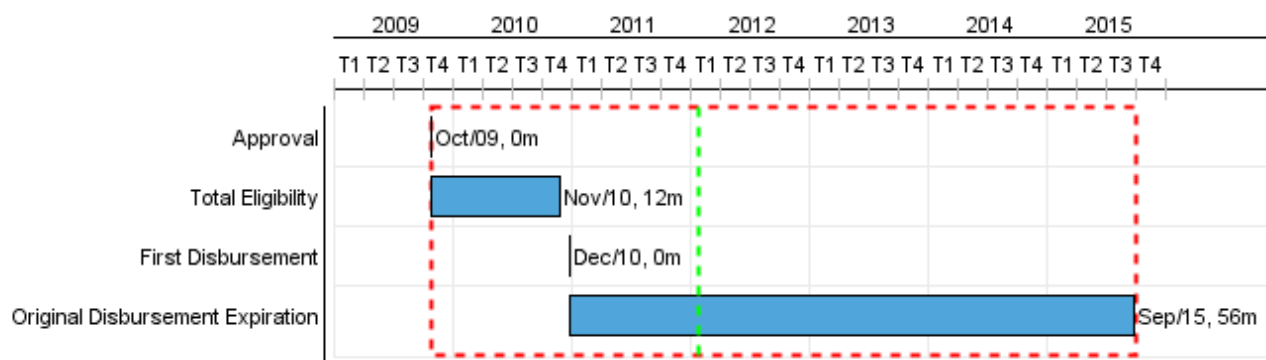


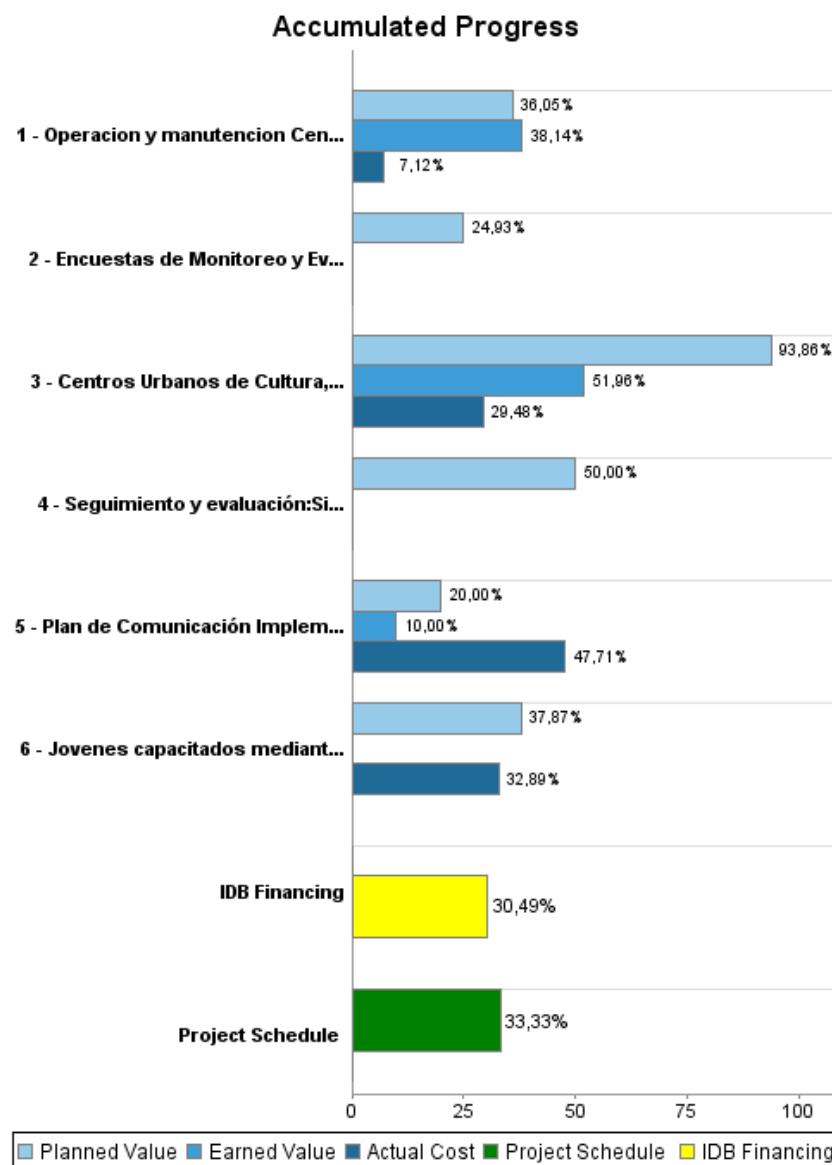
Summary Report

Basic Data		Available Funds (US\$)		Total Cost and Source	
Executing Agency (EA):	PREFECTURA MUNICIPAL DE FORTALEZA				
Sector:	SOCIAL INVESTMENT-FAMILY, CHILHOOD, AND YOUTH				
Loan Number(s):	2207/OC-BR	Current Approved Amount:	33.066.000,00	Original IDB:	33.066.000,00
Stage:	Approved	Disbursed Amount to Date:	10.082.118,81	Current IDB:	33.066.000,00
Operation Type:	INV - Investment	% Disbursed:	30,49	Pari-passu:	50,00
Related Operation(s):	BR-T1090, RG-T1563, RG-P1374	Balance:	22.983.881,19	Co-Financing/Country:	33.066.000,00
Operation Subtype:	GOM - Global of Multiple Works Operation			Original Estimate:	66.132.000,00
				Amortization Period (months):	234

Project Environmental and Social Impact Category	Reformulation	Validation
Project Environmental and Social Impact Category: C	() Was the objective(s) of this project reformulated?	Validated by Division Chief: Sep 22, 2011 Validated by Country Representative: Sep 27, 2011



Accumulated Progress as of 2011



Outcomes

Outcome: Participación en actividades comunitarias (entre jóvenes entre 15 y 24 años de edad) aumentada

Indicator	Unit of Measure	Baseline	Baseline Year		End of project
Participación en actividades comunitarias (entre jóvenes entre 15 y 24 años de edad)	%	22,40	2006	P A	38,00

Outcome: Nivel de empleo entre los jóvenes habilitados en los cursos ofrecidos por CUCAs

Indicator	Unit of Measure	Baseline	Baseline Year		End of project
Tasa de desempleo entre los jóvenes habilitados en cursos ofrecido por Centros Urbano de Cultura y Arte, Ciencia y Deporte reducida	%	42,10	2006	P A	38,00

Outcome: Conocimientos de la población sobre los programas de la Prefectura para la juventud

Indicator	Unit of Measure	Baseline	Baseline Year		End of project
Conocimientos de la población sobre los programas de la Prefectura para la juventud aumentado	%	30,00	2006	P A	80,00

Outputs: Annual Physical and Financial Progress 2011

Description	Unit of Measure	Physical				Financial			
		Planned	Actual	Accumulated units	EOP units	Planned	Actual	Accumulated costs	EOP costs
Fortalecimiento de la Capacidad Institucional									
Seguimiento y evaluación:Sistema de Informacion Gerencial (SIG) implantado	Sistema	1,00			6,00	100.000,00			500.000,00
Plan de Comunicación Implementado	Plan	10,00	10,00		100,00	111.400,00	531.530,00		1.114.000,00
Encuestas de Monitoreo y Evaluación	Encuestas	1,00			9,00	50.000,00			702.000,00
Desarrollo de Nuevas Tecnologías Sociales									
Jovenes capacitados mediante proyectos innovadores	jovenes	15.520,00			64.858,00	4.000.000,00	6.080.000,00		18.484.000,00
Centros Urbanos de Cultura, Arte, Esporte y Lazer (CUCAs) construidos y equipados	número				4,00	10.000.000,00	447.000,00		22.800.000,00
Operacion y manutencion Centros Urbanos de Cultura, Arte, Esporte y Lazer (CUCAs) para la atención de jóvenes jóvenes	Jovens atendidos	3.800,00	5.026,00		25.200,00	4.000.000,00	987.000,00		13.870.000,00
Administracion, Imprevistos y Costos Financieros									
TOTAL						18.261.400,00	8.045.530,00		57.470.000,00