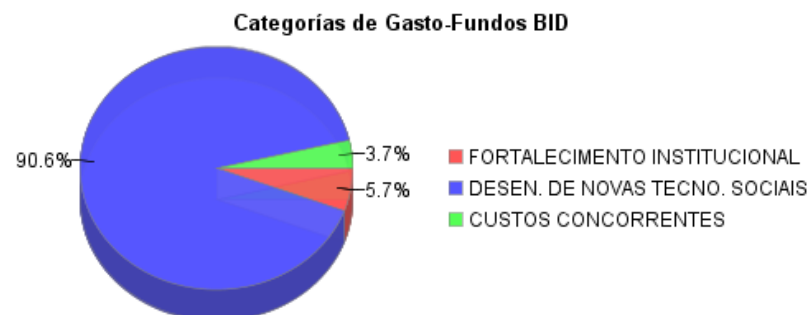
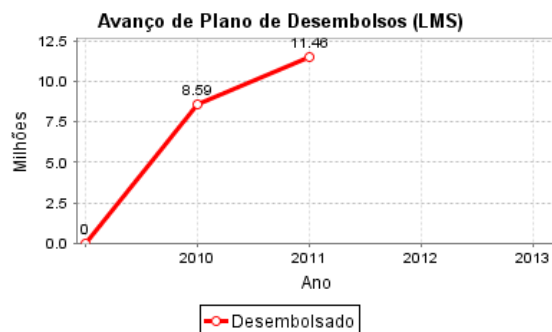
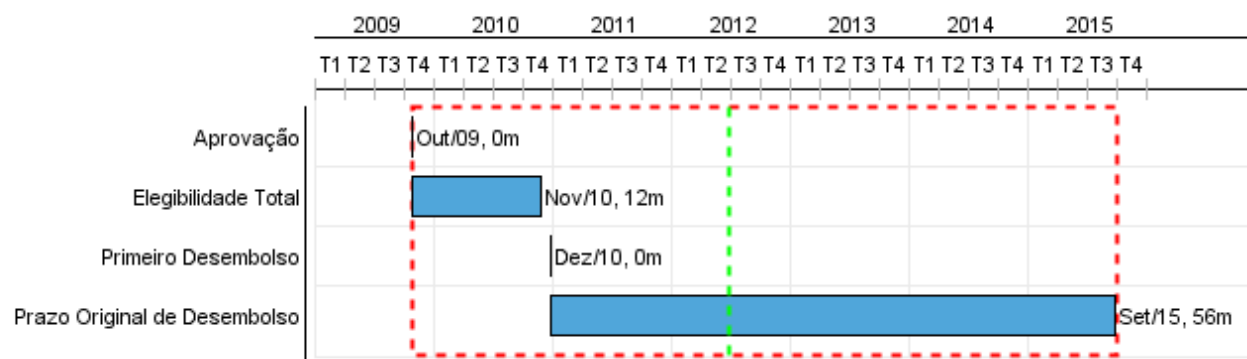


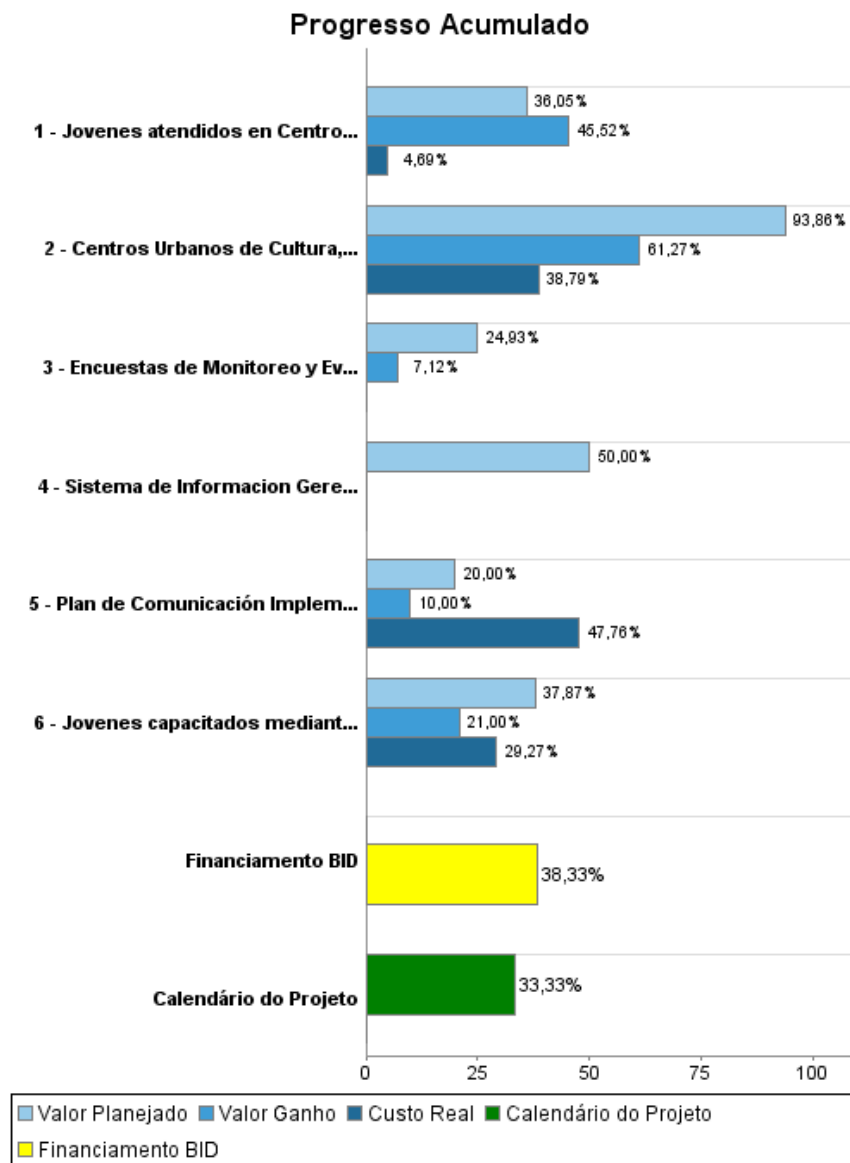
## Relatório Resumido

| Dados Gerais  | Fundos Disponíveis (US\$)   | Custo Total e Fonte                 |
|---|-----------------------------|-------------------------------------|
| Executor: PREFECTURA MUNICIPAL DE FORTALEZA                   |                             |                                     |
| Sector: SOCIAL INVESTMENT-FAMILY, CHILHOOD, AND YOUTH         |                             |                                     |
| Número da Operação: 2207/OC-BR                                | Atual: 33.066.000,00        | Original BID: 33.066.000,00         |
| Estágio: Approved   | Desembolsado: 12.674.544,97 | Corrente BID: 33.066.000,00         |
| Tipo Operação: INV - Investimento                             | % Desembolsado: 38,33       | Pari-passu: 50,00                   |
| Operação Relacionada: BR-T1090, RG-T1563, RG-P1374            | Saldo: 20.391.455,03        | Cofinanciamento/País: 33.066.000,00 |
| Subtipo de Operação: GOM - Global of Multiple Works Operation |                             | Original Estimado: 66.132.000,00    |
|   |                             | Período de Amortização (meses): 234 |

| Categoria do impacto social         | Reformulação                                    | Validação   |
|-------------------------------------|---|---|
| Categoria do impacto social: Nenhum | ( ) Os objetivos do projeto foram reformulados? | Validado pelo Chefe de Divisão: 30-mar-2012<br>Validado pelo Representante do País: 22-abr-2012 |



## Progresso Acumulado até 2011



## Resultados

**Resultado:** Participación en actividades comunitarias (entre jóvenes entre 15 y 24 años de edad) aumentada

| Indicador  | Unidade Medida | Linha Base | Ano Linha Base |        | Final do Projeto |
|--|----------------|------------|----------------|--------|------------------|
| Participación en actividades comunitarias (entre jóvenes entre 15 y 24 años de edad) | %              | 22.40      | 2006           | P<br>A | 38,00            |

**Resultado:** Nivel de empleo entre los jóvenes habilitados en los cursos ofrecidos por CUCAs aumentado

| Indicador  | Unidade Medida | Linha Base | Ano Linha Base |        | Final do Projeto |
|--|----------------|------------|----------------|--------|------------------|
| Nivel de empleo entre los jóvenes de 15 a 29 años de Fortaleza | %              | 42.10      | 2006           | P<br>A | 38,00            |

**Resultado:** Conocimientos de la población sobre los programas de la Prefectura para la juventud aumentado

| Indicador   | Unidade Medida | Linha Base | Ano Linha Base |        | Final do Projeto |
|---|----------------|------------|----------------|--------|------------------|
| Conocimientos de la población sobre los programas de la Prefectura para la juventud | %              | 48.00      | 2006           | P<br>A | 80,00            |

## Produtos: Progresso Físico e Financeiro Anual 2011

| Descrição   | Unidade de medida | Físico    |           |                     |              | Financeiro           |                     |                   |                      |
|---|-------------------|-----------|-----------|---------------------|--------------|----------------------|---------------------|-------------------|----------------------|
|   |                   | Planejado | Atual     | Unidades Acumuladas | Unidades FDP | Planejado            | Atual               | Custos Acumulados | Custos FDP           |
| <b>Fortalecimiento de la Capacidad Institucional</b>                              |                   |           |           |                     |              |                      |                     |                   |                      |
| Sistema de Información Gerencial (SIG) implantado                                 | Sistema           | 1,00      |           |                     | 1,00         | 100.000,00           |                     |                   | 500.000,00           |
| Plan de Comunicación Implementado   | %                 | 10,00     | 10,00     |                     | 100,00       | 111.400,00           | 532.000,00          |                   | 1.114.000,00         |
| Encuestas de Monitoreo y Evaluación   | Encuestas         | 1,00      | 1,00      |                     | 9,00         | 50.000,00            |                     |                   | 702.000,00           |
| <b>Desarrollo de Nuevas Tecnologías Sociales</b>                                  |                   |           |           |                     |              |                      |                     |                   |                      |
| Jóvenes capacitados mediante proyectos innovadores                                | jóvenes           | 15.520,00 | 15.060,00 |                     | 64.858,00    | 4.000.000,00         | 5.410.000,00        |                   | 18.484.000,00        |
| Centros Urbanos de Cultura, Arte, Esporte y Lazer (CUCAs) construídos y equipados | número            |           | 1,00      |                     | 4,00         | 10.000.000,00        | 2.570.000,00        |                   | 22.800.000,00        |
| Jóvenes atendidos en Centros Urbanos de Cultura, Arte, Esporte y Lazer (CUCAs)    | Jóvenes           | 3.800,00  | 5.998,00  |                     | 25.200,00    | 4.000.000,00         | 650.000,00          |                   | 13.870.000,00        |
| <b>Administración, Imprevistos y Costos Financieros</b>                           |                   |           |           |                     |              |                      |                     |                   |                      |
| <b>TOTAL</b>  |                   |           |           |                     |              | <b>18.261.400,00</b> | <b>9.162.000,00</b> |                   | <b>57.470.000,00</b> |