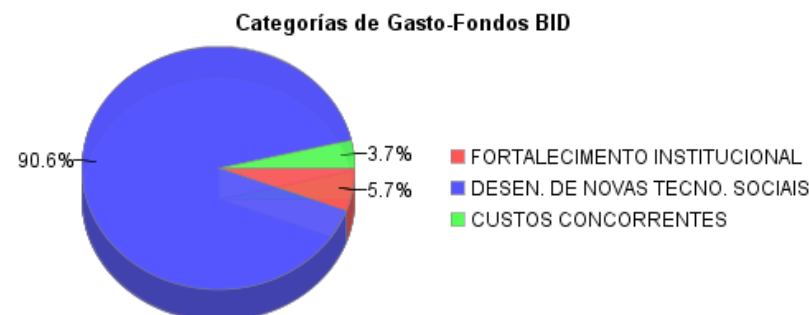
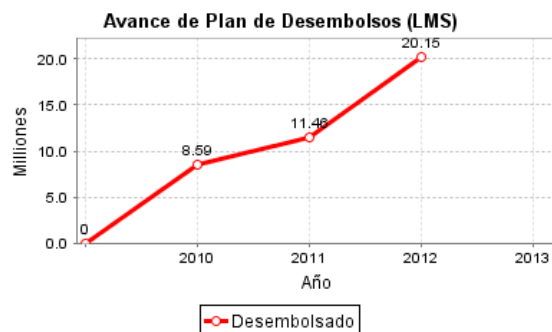
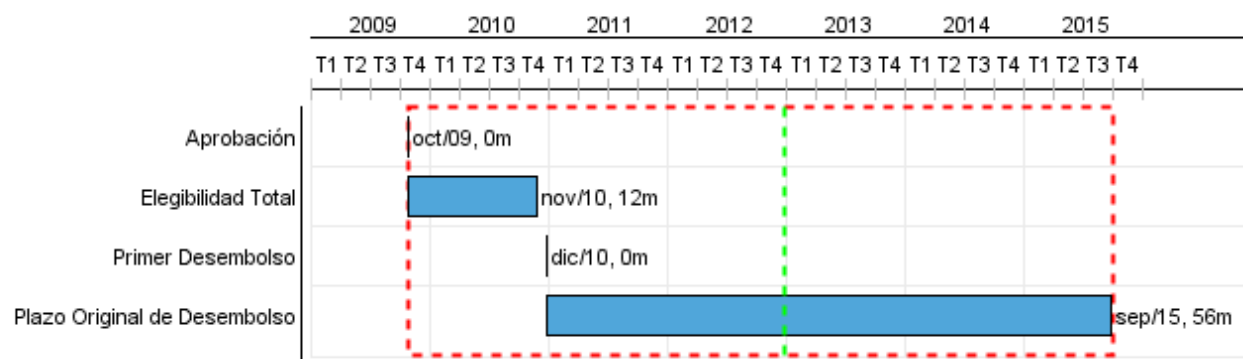


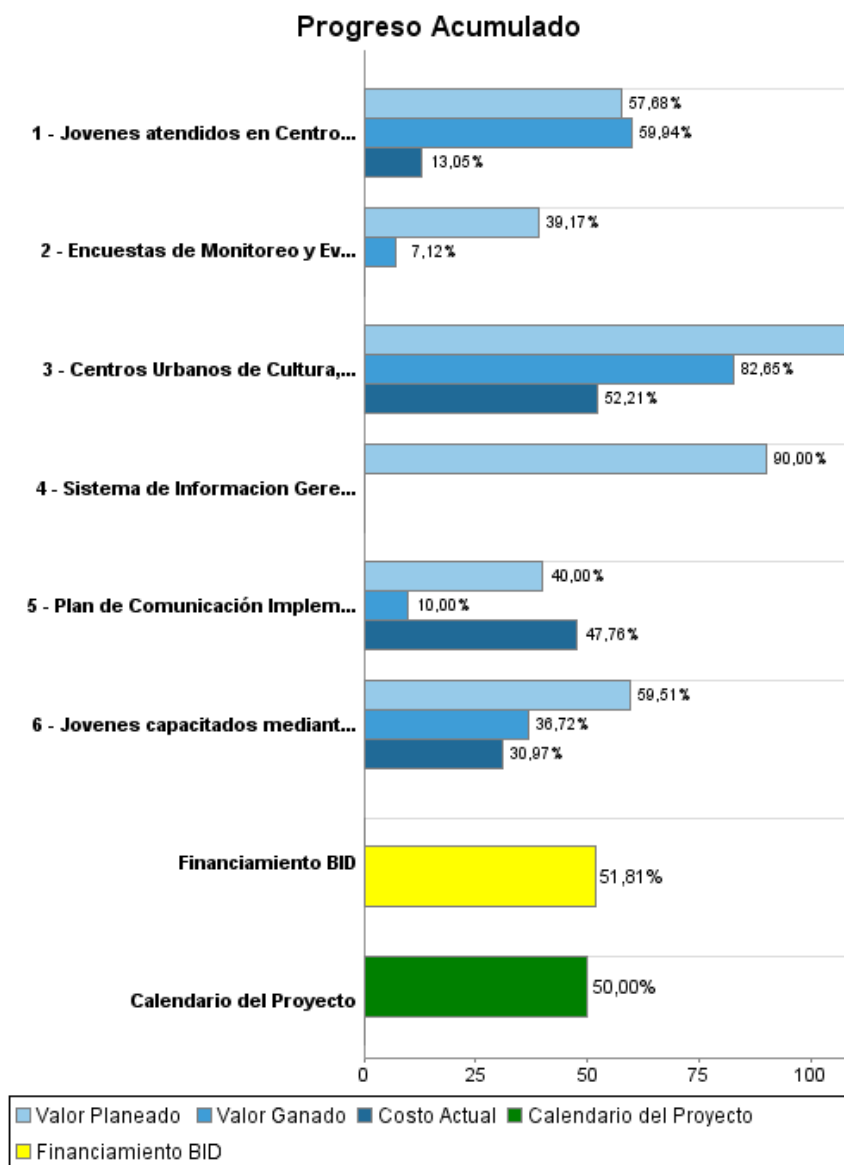
Informe Resumido

Datos Básicos del Proyecto		Fondos Disponibles (US\$)		Costo total y Fuente	
Agencia Ejecutora (AE):	PREFECTURA MUNICIPAL DE FORTALEZA				
Sector:	SOCIAL INVESTMENT-EARLY CHILDHOOD DEVELOPMENT				
Número(s) de Préstamo:	2207/OC-BR	Monto Aprobado Actual:	33.066.000,00	BID Original:	33.066.000,00
Etapas:	Approved	Monto Desembolsado a la fecha:	17.132.609,89	Actual BID:	33.066.000,00
Tipo de Operación:	INV - Inversión	% Desembolsado:	51,81	Pari-passu:	50,00
Operación(es) Relacionada(s):	BR-T1090, RG-T1563, RG-P1374	Saldo:	15.933.390,11	Co-financiamiento/País:	33.066.000,00
Subtipo de Operación:	GOM - Operación Global de Obras Múltiples			Estimado Original:	66.132.000,00
				Período de Amortización (meses):	234

Categoría de Impacto Ambiental y Social del Proyecto	Reformulación	Validación	
Categoría de Impacto Ambiental y Social del Proyecto: Ninguno	() ¿El objetivo (s) del proyecto fue reformulado?	Validado por el Jefe de División:	24-sep-2012
		Validado por Representante de País:	28-sep-2012



Progreso Acumulado al 2012



Resultados

Resultado: Participación en actividades comunitarias (entre jóvenes entre 15 y 24 años de edad) aumentada

Indicador	Unidad de Medida	Línea de base	Año Línea de base		Fin de Proyecto
Participación en actividades comunitarias (entre jóvenes entre 15 y 24 años de edad)	%	22.40	2006	P A	38.00

Resultado: Nivel de empleo entre los jóvenes habilitados en los cursos ofrecidos por CUCAs aumentado

Indicador	Unidad de Medida	Línea de base	Año Línea de base		Fin de Proyecto
Nivel de empleo entre los jóvenes de 15 a 29 años de Fortaleza	%	42.10	2006	P A	38.00

Resultado: Conocimientos de la población sobre los programas de la Prefectura para la juventud aumentado

Indicador	Unidad de Medida	Línea de base	Año Línea de base		Fin de Proyecto
Conocimientos de la población sobre los programas de la Prefectura para la juventud	%	48.00	2006	P A	80.00

Productos: Progreso Físico y Financiero Anual 2012

Descripción	Unidad de medida	Físico				Financiero			
		Planeado	Actual	Unidades Acumuladas	Unidades FDP	Planeado	Actual	Costos Acumulados	Costos FDP
Fortalecimiento de la Capacidad Institucional									
Sistema de Información Gerencial (SIG) implantado	Sistema	1,00			1,00	200.000,00			500.000,00
Plan de Comunicación Implementado	%	20,00			100,00	222.800,00			1.114.000,00
Encuestas de Monitoreo y Evaluación	Encuestas	2,00			9,00	100.000,00			702.000,00
Desarrollo de Nuevas Tecnologías Sociales									
Jovenes capacitados mediante proyectos innovadores	jovenes	10.772,00	7.824,00		64.858,00	4.000.000,00	315.000,00		18.484.000,00
Centros Urbanos de Cultura, Arte, Esporte y Lazer (CUCAs) construidos y equipados	número	2,00	2,00		4,00	4.873.400,00	3.060.000,00		22.800.000,00
Jovenes atendidos en Centros Urbanos de Cultura, Arte, Esporte y Lazer (CUCAs)	Jovenes	5.998,00	4.000,00		25.200,00	3.000.000,00	1.160.000,00		13.870.000,00
Administración, Imprevistos y Costos Financieros									
Administración, imprevistos y costos financieros	N/A					2.000.000,00	16.000,00		8.662.000,00
TOTAL						14.396.200,00	4.551.000,00		66.132.000,00