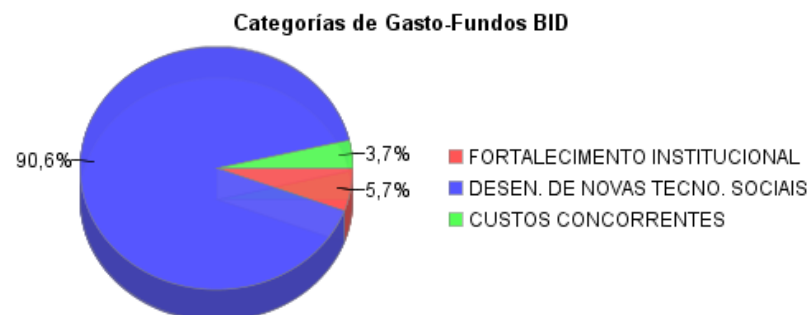
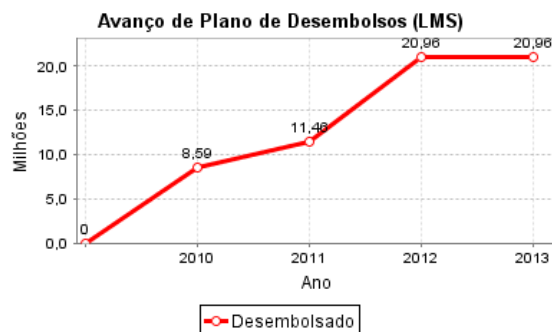
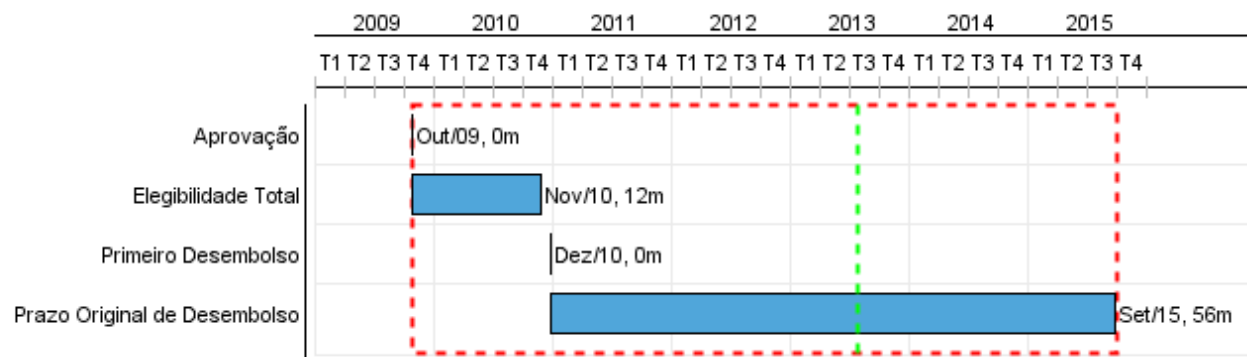


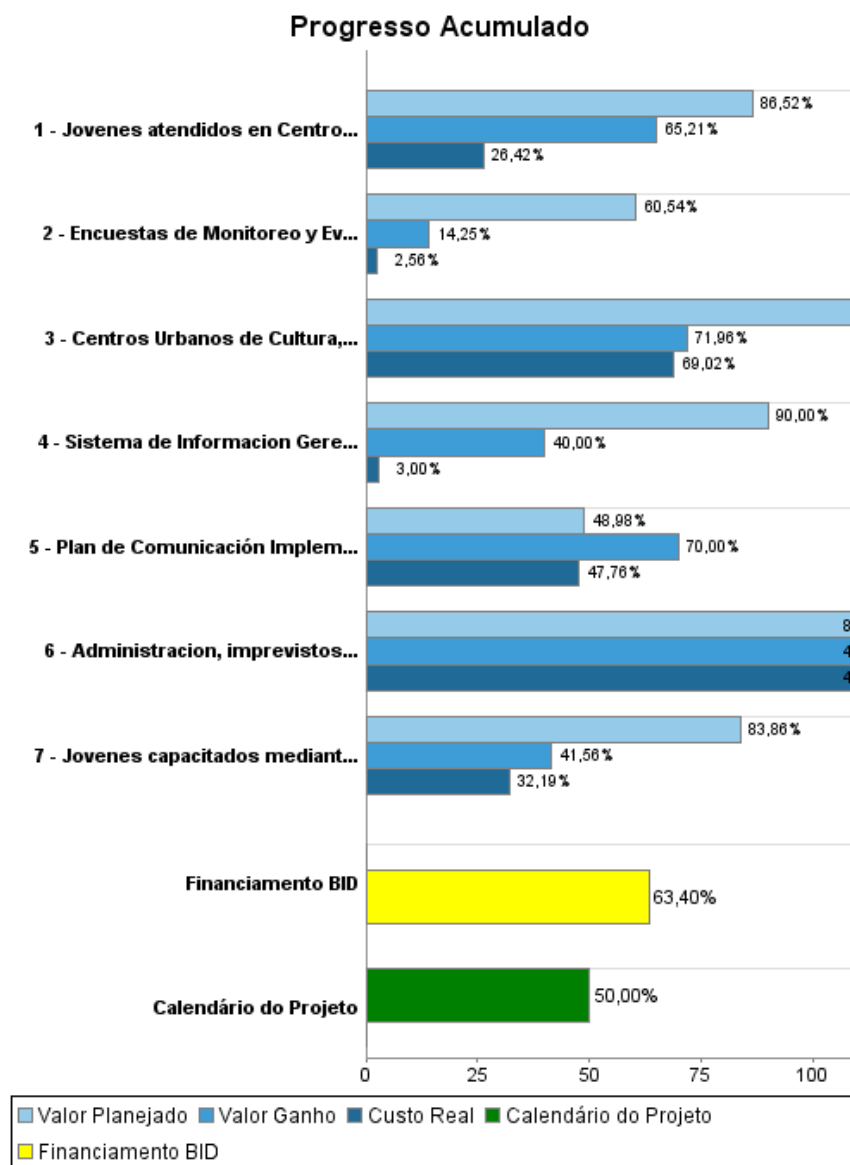
## Relatório Resumido

Dados Gerais	Fundos Disponíveis (US\$)	Custo Total e Fonte
Executor: PREFECTURA MUNICIPAL DE FORTALEZA		
Sector: SOCIAL INVESTMENT-EARLY CHILDHOOD DEVELOPMENT		
Número da Operação: 2207/OC-BR	Atual: 33.066.000,00	Original BID: 33.066.000,00
Estágio: Approved	Desembolsado: 20.964.689,26	Corrente BID: 33.066.000,00
Tipo Operação: INV - Investimento	% Desembolsado: 63,40	Pari-passu: 50,00
Operação Relacionada: BR-T1090, RG-T1563, RG-P1374	Saldo: 12.101.310,74	Cofinanciamento/País: 33.066.000,00
Subtipo de Operação: GOM - Global of Multiple Works Operation		Original Estimado: 66.132.000,00
		Período de Amortização (meses): 234

Categoria do impacto social	Reformulação	Validação
Categoria do impacto social: Nenhum	( ) Os objetivos do projeto foram reformulados?	Validado pelo Chefe de Divisão: 29-mar-2013 Validado pelo Representante do País: 12-abr-2013



## Progresso Acumulado até 2012



## Resultados

**Resultado:** Participación en actividades comunitarias (entre jóvenes entre 15 y 24 años de edad) aumentada

Indicador	Unidade Medida	Linha Base	Ano Linha Base		Final do Projeto
Participación en actividades comunitarias (entre jóvenes entre 15 y 24 años de edad)	%	22,40	2006	P A	38,00

**Resultado:** Nivel de empleo entre los jóvenes habilitados en los cursos ofrecidos por CUCAs aumentado

Indicador	Unidade Medida	Linha Base	Ano Linha Base		Final do Projeto
Nivel de empleo entre los jóvenes de 15 a 29 años de Fortaleza	%	42,10	2006	P A	38,00

**Resultado:** Conocimientos de la población sobre los programas de la Prefectura para la juventud aumentado

Indicador	Unidade Medida	Linha Base	Ano Linha Base		Final do Projeto
Conocimientos de la población sobre los programas de la Prefectura para la juventud	%	48,00	2006	P A	80,00

## Produtos: Progresso Físico e Financeiro Anual 2012

Descrição	Unidade de medida	Físico				Financeiro			
		Planejado	Atual	Unidades Acumuladas	Unidades FDP	Planejado	Atual	Custos Acumulados	Custos FDP
Fortalecimiento de la Capacidad Institucional									
Sistema de Informacion Gerencial (SIG) implantado	sistema	1,00	1,00		1,00	200.000,00	15.000,00		500.000,00
Plan de Comunicación Implementado	%	20,00	60,00		80,00	222.800,00			1.114.000,00
Encuestas de Monitoreo y Evaluación	Encuestas	2,00	1,00		9,00	100.000,00	18.000,00		702.000,00
Desarrollo de Nuevas Tecnologías Sociales									
Jovenes capacitados mediante proyectos innovadores	jovenes	10.772,00	10.237,00		64.858,00	4.000.000,00	540.000,00		18.484.000,00
Centros Urbanos de Cultura, Arte, Esporte y Lazer (CUCAs) construídos y equipados	número	2,00	1,00		4,00	4.873.400,00	6.894.000,00		22.800.000,00
Jovenes atendidos en Centros Urbanos de Cultura, Arte, Esporte y Lazer (CUCAs)	Jovenes	5.998,00	5.460,00		25.200,00	3.000.000,00	3.015.000,00		13.870.000,00
Administracion, Imprevistos y Costos Financieros									
Administracion, imprevistos y costos financieros	\$						399.000,00		8.662,00
TOTAL						12.396.200,00	10.881.000,00		57.478.662,00