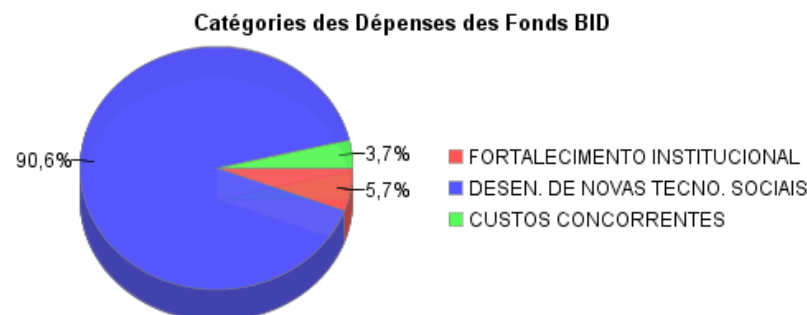
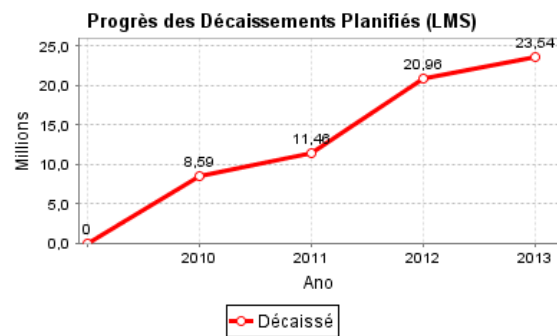
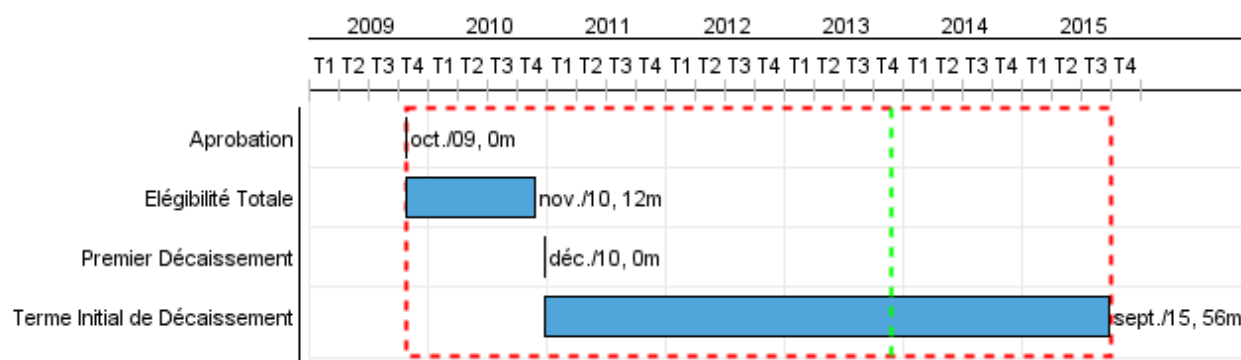


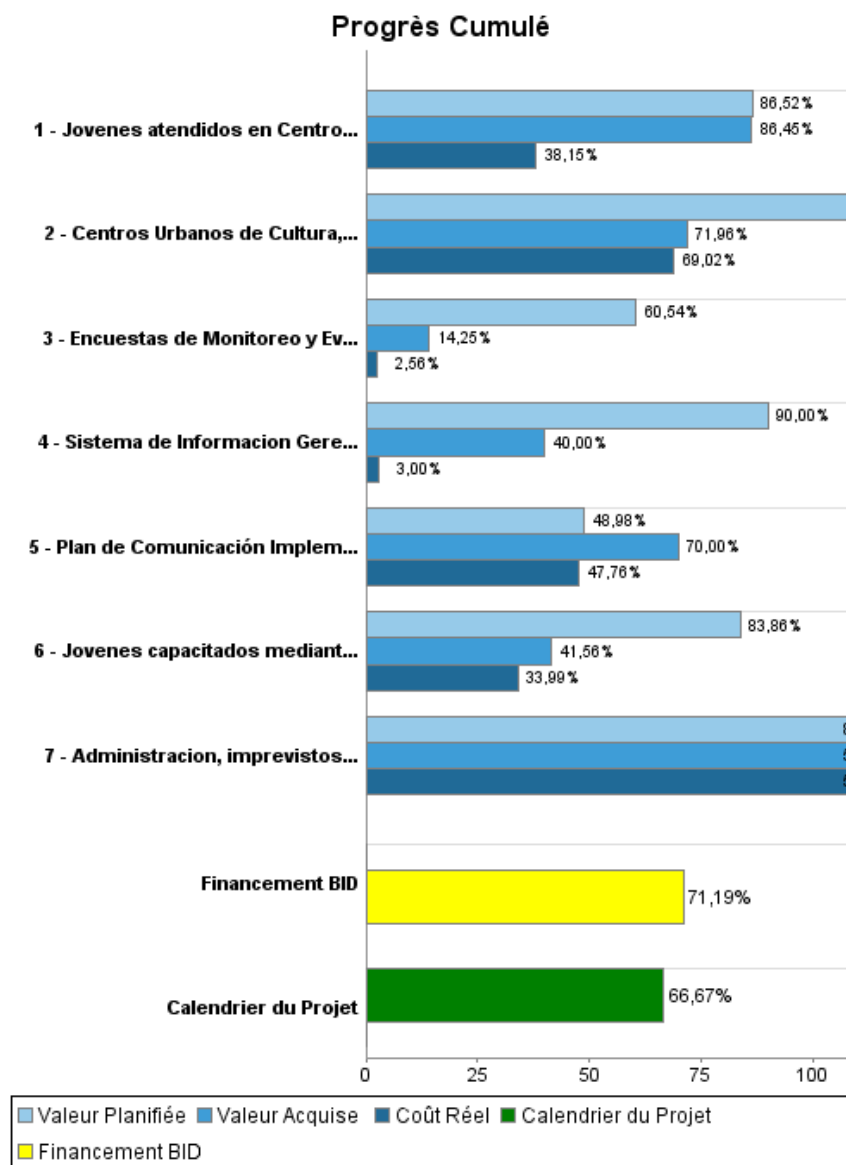
Rapport Résumé

Données Générales		Fonds Disponibles (US\$)		Coût Total et Source de Financement	
Agence d' Exécution (EA):	PREFECTURA MUNICIPAL DE FORTALEZA				
Secteur:	SOCIAL INVESTMENT-EARLY CHILDHOOD DEVELOPMENT				
Numéro(s) de Prêt(s):	2207/OC-BR	Montant Courant Approuvé:	33.066.000,00	Initial BID:	33.066.000,00
Étape:	Approved	Montant Décaissé à ce Jour:	23.538.592,35	Courant BID:	33.066.000,00
Type d' Opération:	INV - Investissement	% Décaissé:	71,19	Pari Passu:	50,00
Opération(s) Connexe(s):	BR-T1090, RG-T1563, RG-P1374	Solde:	9.527.407,65	Cofinancement/Pays:	33.066.000,00
Sous-Type de l'Opération:	GOM - Global of Multiple Works Operation			Estimation Initiale:	66.132.000,00
				Période d'Amortissement (mois):	234

Catégorie d'Impact Environnemental et Social du Projet	Reformulation	Validation
Catégorie d'Impact Environnemental et Social du Projet: Aucun	() Les objectifs du projet ont-ils été reformulés?	Validé par le Chef de Division: 18-sep-2013 Validé par le Représentant: 25-sep-2013



Progrès Cumulé à 2013



Résultats

Résultat: Participación en actividades comunitarias (entre jóvenes entre 15 y 24 años de edad) aumentada

Indicateur	Unité de Mesure	Ligne de Base	Année Ligne de Base		Fin du Projet
Participación en actividades comunitarias (entre jóvenes entre 15 y 24 años de edad)	%	22,40	2006	P A	38,00

Résultat: Nivel de empleo entre los jóvenes habilitados en los cursos ofrecidos por CUCAs aumentado

Indicateur	Unité de Mesure	Ligne de Base	Année Ligne de Base		Fin du Projet
Nivel de empleo entre los jóvenes de 15 a 29 años de Fortaleza	%	42,10	2006	P A	38,00

Résultat: Conocimientos de la población sobre los programas de la Prefectura para la juventud aumentado

Indicateur	Unité de Mesure	Ligne de Base	Année Ligne de Base		Fin du Projet
Conocimientos de la población sobre los programas de la Prefectura para la juventud	%	48,00	2006	P A	80,00

Produites: Progrès Physique et Financier Annuel 2013

Description	Unité de Mesure	Physique				Financier			
		Planifié	Réel	Unités Cumulées	Unités FDP	Planifié	Réel	Coûts Cumulées	Coûts FDP
Fortalecimiento de la Capacidad Institucional									
Sistema de Información Gerencial (SIG) implantado	sistema				1,00				500.000,00
Plan de Comunicación Implementado	%	10,00			80,00	100.000,00			1.114.000,00
Encuestas de Monitoreo y Evaluación	Encuestas	2,00			9,00	150.000,00			702.000,00
Desarrollo de Nuevas Tecnologías Sociales									
Jovenes capacitados mediante proyectos innovadores	jovenes	10.171,00			64.858,00	4.500.000,00	333.000,00		18.484.000,00
Centros Urbanos de Cultura, Arte, Esporte y Lazer (CUCAs) construidos y equipados	número	1,00			4,00	1.653.000,00			22.800.000,00
Jovenes atendidos en Centros Urbanos de Cultura, Arte, Esporte y Lazer (CUCAs)	Jovenes	7.800,00	5.744,00		25.200,00	4.000.000,00	1.626.000,00		13.870.000,00
Administración, Imprevistos y Costos Financieros									
Administración, imprevistos y costos financieros	\$					350.000,00	115.000,00		8.662,00
TOTAL						10.753.000,00	2.074.000,00		57.478.662,00