

Informe Resumido

Datos Básicos del Proyecto

Agencia Ejecutora (AE): PREFECTURA MUNICIPAL DE FORTALEZA
Sector: SOCIAL INVESTMENT-EARLY CHILDHOOD DEVELOPMENT
Número(s) de Préstamo: 2207/OC-BR
Etapas: Approved
Tipo de Operación: INV - Inversión
Operación(es) Relacionada(s): BR-T1090, RG-T1563, RG-P1374
Subtipo de Operación: GOM - Operación Global de Obras Múltiples

Fondos Disponibles (US\$)

Monto Aprobado Actual: 33.066.000,00
Monto Desembolsado a la fecha: 23.538.592,35
% Desembolsado: 71,19
Saldo: 9.527.407,65

Costo total y Fuente

BID Original: 33.066.000,00
Actual BID: 33.066.000,00
Pari-passu: 50,00
Co-financiamiento/País: 33.066.000,00
Estimado Original: 66.132.000,00
Período de Amortización (meses): 234

Categoría de Impacto Ambiental y Social del Proyecto

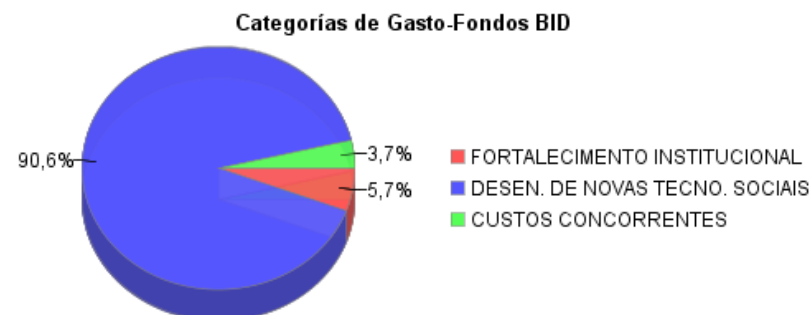
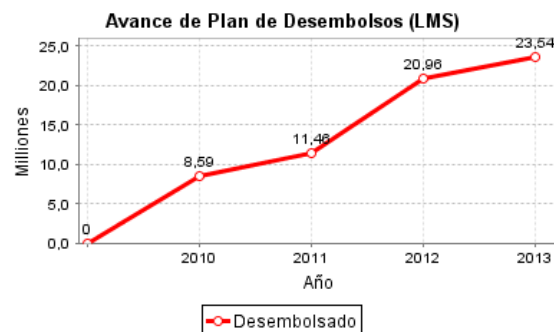
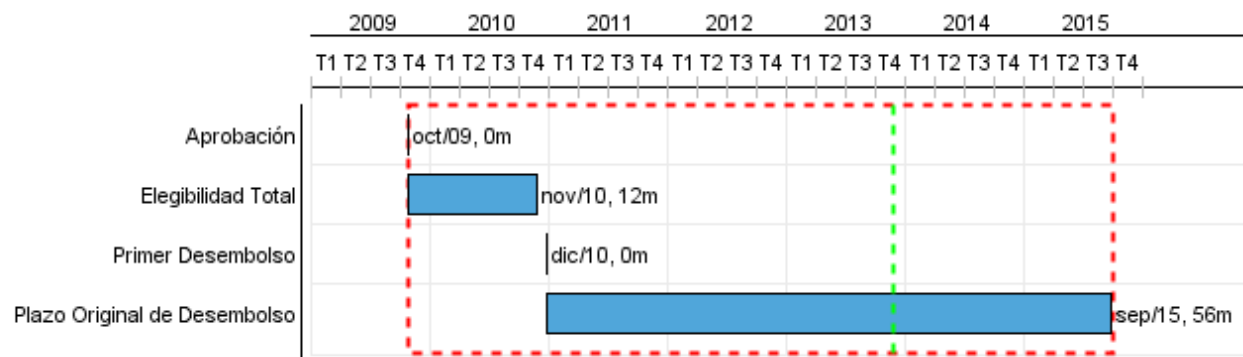
Categoría de Impacto Ambiental y Social del Proyecto: Ninguno

Reformulación

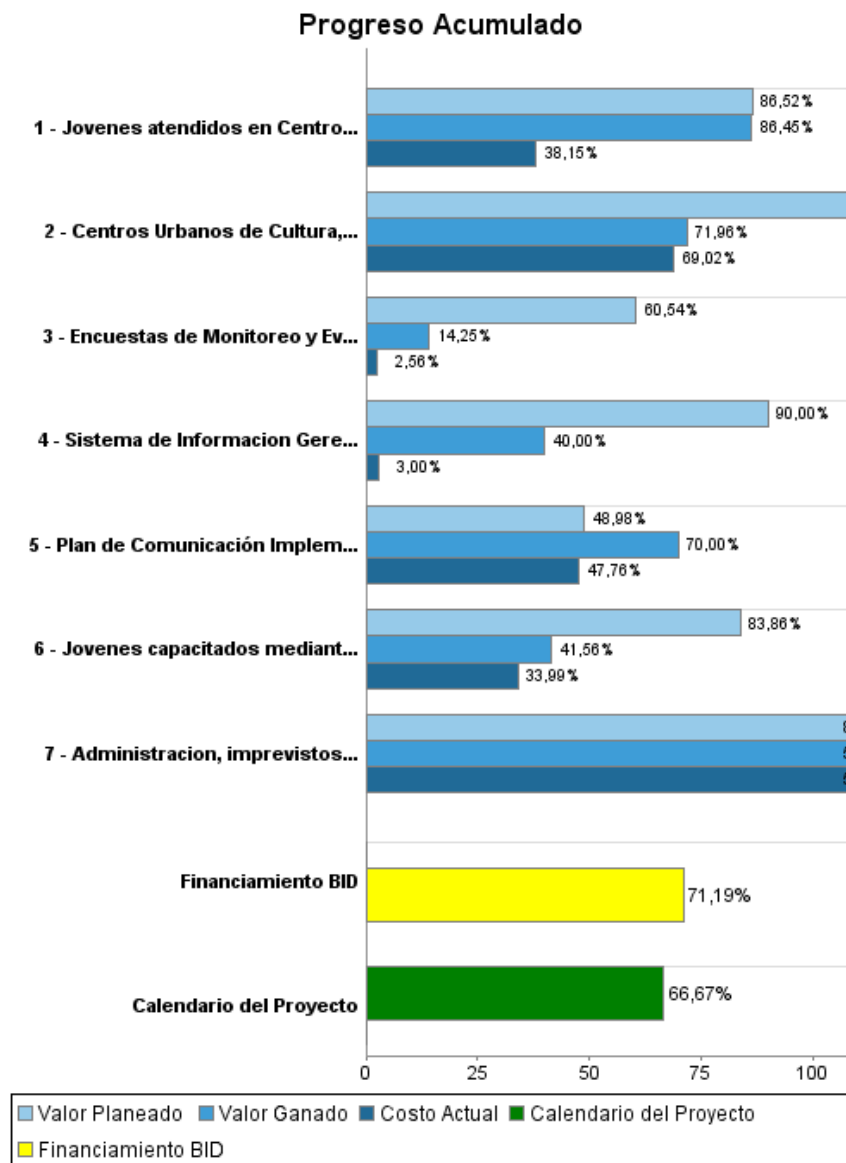
() ¿El objetivo (s) del proyecto fue reformulado?

Validación

Validado por el Jefe de División: 18-sep-2013
Validado por Representante de País: 25-sep-2013



Progreso Acumulado al 2013



Resultados

Resultado: Participación en actividades comunitarias (entre jóvenes entre 15 y 24 años de edad) aumentada

Indicador	Unidad de Medida	Línea de base	Año Línea de base		Fin de Proyecto
Participación en actividades comunitarias (entre jóvenes entre 15 y 24 años de edad)	%	22,40	2006	P A	38,00

Resultado: Nivel de empleo entre los jóvenes habilitados en los cursos ofrecidos por CUCAs aumentado

Indicador	Unidad de Medida	Línea de base	Año Línea de base		Fin de Proyecto
Nivel de empleo entre los jóvenes de 15 a 29 años de Fortaleza	%	42,10	2006	P A	38,00

Resultado: Conocimientos de la población sobre los programas de la Prefectura para la juventud aumentado

Indicador	Unidad de Medida	Línea de base	Año Línea de base		Fin de Proyecto
Conocimientos de la población sobre los programas de la Prefectura para la juventud	%	48,00	2006	P A	80,00

Productos: Progreso Físico y Financiero Anual 2013

Descripción	Unidad de medida	Físico				Financiero			
		Planeado	Actual	Unidades Acumuladas	Unidades FDP	Planeado	Actual	Costos Acumulados	Costos FDP
Fortalecimiento de la Capacidad Institucional									
Sistema de Información Gerencial (SIG) implantado	sistema				1,00				500.000,00
Plan de Comunicación Implementado	%	10,00			80,00	100.000,00			1.114.000,00
Encuestas de Monitoreo y Evaluación	Encuestas	2,00			9,00	150.000,00			702.000,00
Desarrollo de Nuevas Tecnologías Sociales									
Jóvenes capacitados mediante proyectos innovadores	jóvenes	10.171,00			64.858,00	4.500.000,00	333.000,00		18.484.000,00
Centros Urbanos de Cultura, Arte, Esporte y Lazer (CUCAs) construidos y equipados	número	1,00			4,00	1.653.000,00			22.800.000,00
Jóvenes atendidos en Centros Urbanos de Cultura, Arte, Esporte y Lazer (CUCAs)	Jóvenes	7.800,00	5.744,00		25.200,00	4.000.000,00	1.626.000,00		13.870.000,00
Administración, Imprevistos y Costos Financieros									
Administración, imprevistos y costos financieros	\$					350.000,00	115.000,00		8.662,00
TOTAL						10.753.000,00	2.074.000,00		57.478.662,00