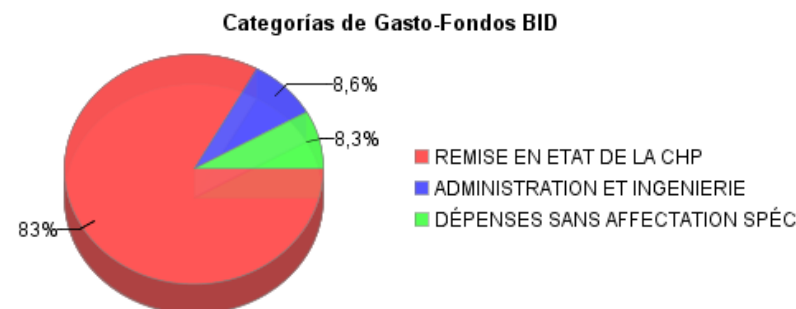
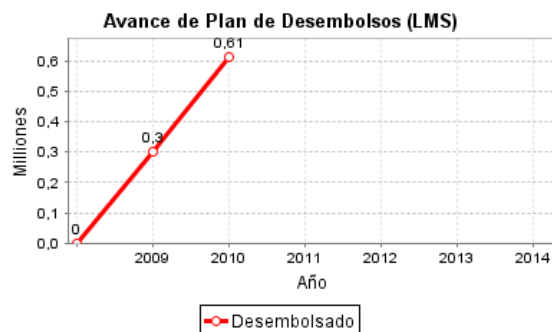
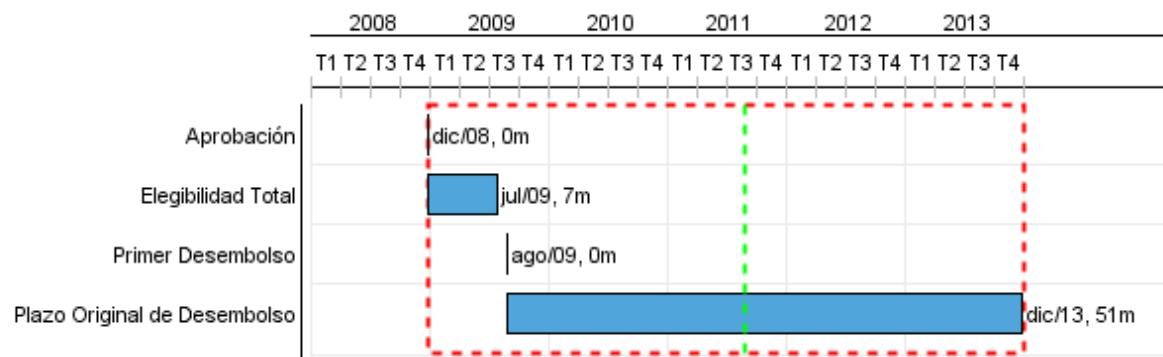


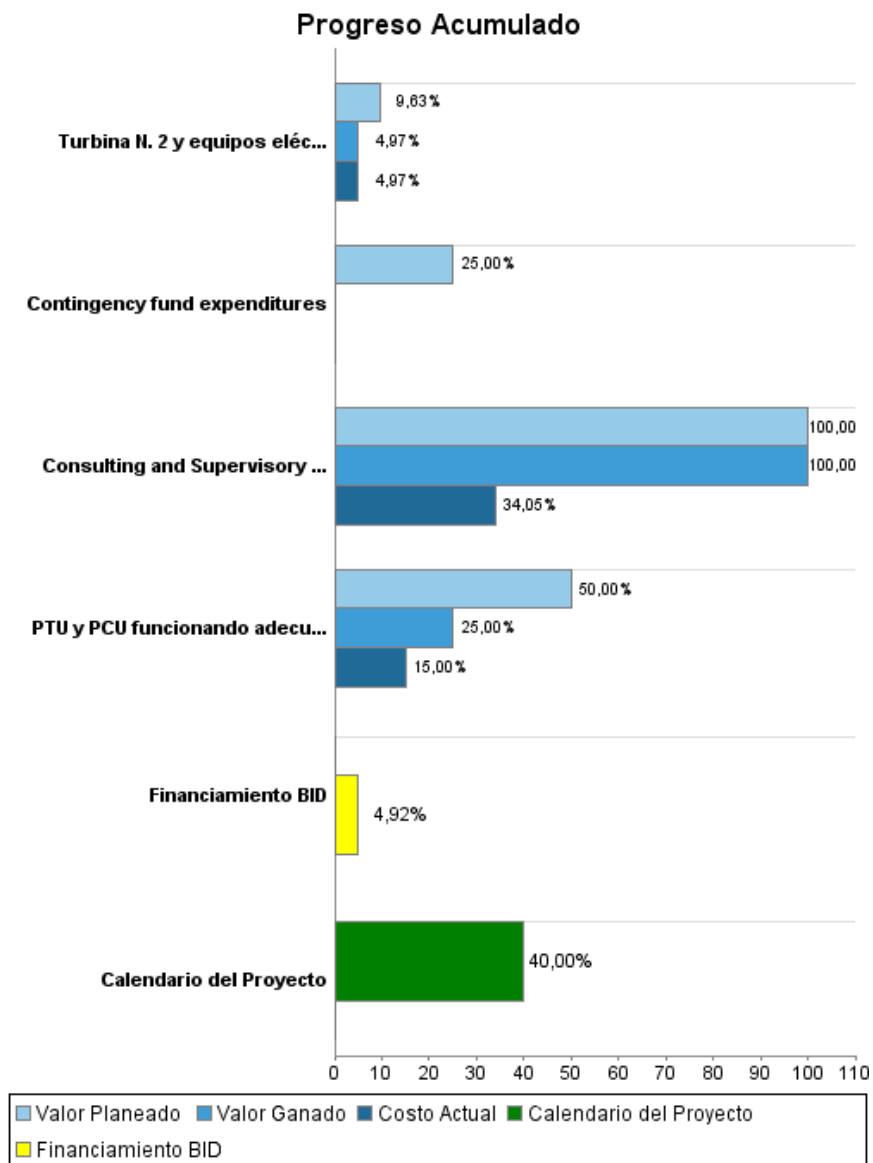
Informe Resumido

Datos Básicos del Proyecto		Fondos Disponibles (US\$)		Costo total y Fuente	
Agencia Ejecutora (AE):	MINISTERE DE TRAVAUX PUBLICS, TRANSPORTS ET COMMUNICATIONS				
Sector:	ENERGY-HYDROELECTRIC ENERGY				
Número(s) de Préstamo:	2073/GR-HA	Monto Aprobado Actual:	12.500.000,00	BID Original:	12.500.000,00
Etapas:	Approved	Monto Desembolsado a la fecha:	614.683,28	Actual BID:	12.500.000,00
Tipo de Operación:	INV - Inversión	% Desembolsado:	4,92	Pari-passu:	100,00
Operación(es) Relacionada(s):	HA-L1038	Saldo:	11.885.316,72	Co-financiamiento/País:	
Subtipo de Operación:	ESP - Inversión Específica			Estimado Original:	12.500.000,00
				Período de Amortización (meses):	

Categoría de Impacto Ambiental y Social del Proyecto	Reformulación	Validación
Categoría de Impacto Ambiental y Social del Proyecto: B	() ¿El objetivo (s) del proyecto fue reformulado?	Validado por el Jefe de División: Apr 18, 2011 Validado por Representante de País: Apr 27, 2011



Progreso Acumulado al 2010



Resultados

Resultado:	Electrical generation capacity in Haiti recovered
-------------------	---

Indicador	Unidad de Medida	Línea de base	Año Línea de base		2009	2014	Fin de Proyecto
Availability of the all three 18 MW generating units	number	2,00	2009	P A	2,00	3,00	3,00
Availability of the maximum plant generating capacity of 54 MW	MW	22,00	2009	P A	22,00	54,00	54,00
Increment the plants nominal energy generating capacity.	GWh	163,00	2009	P A	163,00	225,00	225,00
The amount of energy not delivered to the system due to lack of transmission capacity	GWh	62,00	2009	P A	62,00		0,00

INFORME DE SEGUIMIENTO DE PROGRESO

HA-L1032 - Programa de Rehabilitación de la Central Hidroeléctrica de Peligre (CHP)
2010 2º período con cierre al (31-Mar-2011)

Banco Interamericano de Desarrollo - BID

Oficina de Planificación Estratégica y Efectividad en el Desarrollo
Última Actualización del PMR: 16/04/2011

Productos: Progreso Físico y Financiero Anual 2010

Descripción	Unidad de medida	Físico				Financiero			
		Planeado	Actual	Unidades Acumuladas	Unidades FDP	Planeado	Actual	Costos Acumulados	Costos FDP
Componente I - Inversiones en la rehabilitación en los elementos electromecánicos y de transformación de energía de la CHP									
Turbina N. 2 y equipos eléctricos comunes de la CHP rehabilitados	MW				18,00	500.000,00	216.000,00		10.380.000,00
Componente III - Ingeniería y Administración									
PTU y PCU funcionando adecuadamente	unidad	1,00	1,00		1,00	50.000,00	45.000,00		300.000,00
Consulting and Supervisory Firm	Number	1,00	1,00		1,00	500.000,00	45.567,00		780.000,00
Unallocated Expenses									
Contingency fund expenditures	number	260.000,00			1.040.000,00	260.000,00			1.040.000,00
TOTAL						1.310.000,00	306.567,00		12.500.000,00