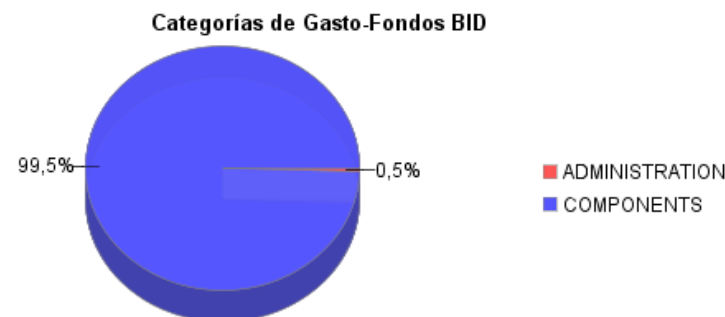
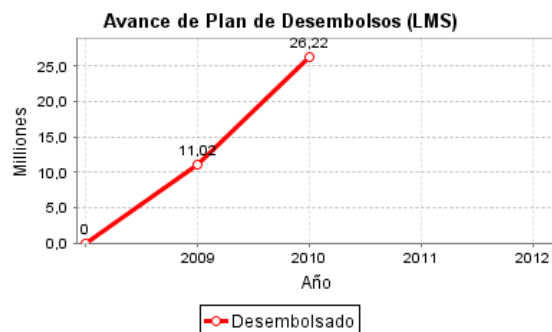
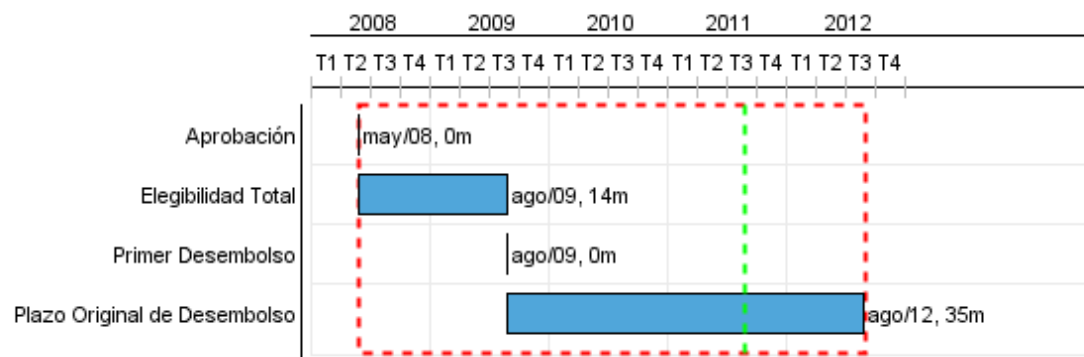


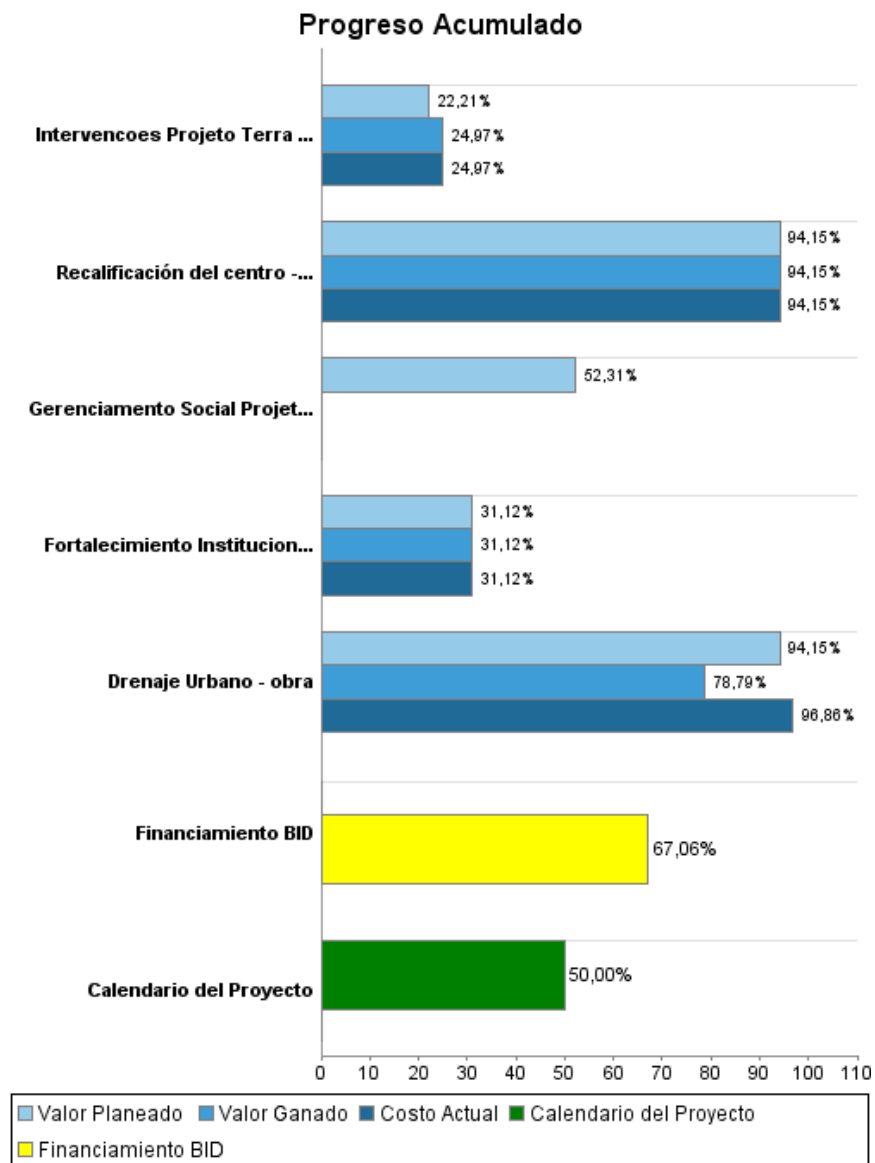
## Informe Resumido

Datos Básicos del Proyecto		Fondos Disponibles (US\$)		Costo total y Fuente	
Agencia Ejecutora (AE):	Prefeitura Municipal de Vitoria	URBAN DEVELOPMENT AND HOUSING-INTEGRATED URBAN DEVELOPMENT			
Sector:					
Número(s) de Préstamo:	1986/OC-BR	Monto Aprobado Actual:	39.100.000,00	BID Original:	39.100.000,00
Etapas:	Approved	Monto Desembolsado a la fecha:	26.221.285,31	Actual BID:	39.100.000,00
Tipo de Operación:	INV - Inversión	% Desembolsado:	67,06	Pari-passu:	9,43
Operación(es) Relacionada(s):	BR-L1043	Saldo:	12.878.714,69	Co-financiamiento/País:	26.100.000,00
Subtipo de Operación:	GCR - Operación Global de Crédito			Estimado Original:	65.200.000,00
				Periodo de Amortización (meses):	234

Categoría de Impacto Ambiental y Social del Proyecto	Reformulación	Validación
Categoría de Impacto Ambiental y Social del Proyecto: B	( ) ¿El objetivo (s) del proyecto fue reformulado?	Validado por el Jefe de División: Apr 19, 2011 Validado por Representante de País: Apr 19, 2011



## Progreso Acumulado al 2010



## INFORME DE SEGUIMIENTO DE PROGRESO

BR-L1057 - PROCIDADES - Programa de Desarrollo Urbano e Inclusión Social de Vitoria  
2010 2º período con cierre al (31-Mar-2011)

Banco Interamericano de Desarrollo - BID

Oficina de Planificación Estratégica y Efectividad en el Desarrollo  
Última Actualización del PMR: 15/04/2011

### Resultados

<b>Resultado:</b>	Infraestructura urbana y las condiciones ambientales del municipio mejorada y el acceso de su población a servicios sociales básicos ampliados
-------------------	--

Indicador	Unidad de Medida	Línea de base	Año Línea de base		2012	Fin de Proyecto
ICVU medio de las áreas intervenidas en el componente de Apoyo al Proyecto ¿Terra Mais Igual¿.	ICVU	0,52	2000	P	0,68	0,68
				A		
ICVU medio de las áreas intervenidas en el componente de Revitalización del Centro	ICVU	0,73	2000	P	0,80	0,80
				A		

## INFORME DE SEGUIMIENTO DE PROGRESO

BR-L1057 - PROCIDADES - Programa de Desarrollo Urbano e Inclusión Social de Vitoria  
2010 2º período con cierre al (31-Mar-2011)

Banco Interamericano de Desarrollo - BID

Oficina de Planificación Estratégica y Efectividad en el Desarrollo  
Última Actualización del PMR: 15/04/2011

### Productos: Progreso Físico y Financiero Anual 2010

Descripción	Unidad de medida	Físico				Financiero			
		Planeado	Actual	Unidades Acumuladas	Unidades FDP	Planeado	Actual	Costos Acumulados	Costos FDP
<b>Apoyo al proyecto ¿Terra Mais Igual¿</b>									
Intervencoes Projeto Terra - obra	obra				1,00	9.446.821,00	10.505.361,00		46.499.010,66
Gerenciamento Social Projeto Terra - programa	programa social				1,00	1.224.238,00			2.340.529,00
<b>Recalificación del centro</b>									
Recalificación del centro - obra	obra				1,00				529.411,76
<b>Drenaje Urbano</b>									
Drenaje Urbano - obra	#	1,00	1,00		1,00	9.776.695,00	13.580.352,00		21.052.800,00
<b>Fortalecimiento Institucional</b>									
Fortalecimiento Institucional - programa	programa				1,00		44.890,00		4.800.000,00
<b>Administración del programa</b>									
<b>others</b>									
<b>TOTAL</b>						<b>20.447.754,00</b>	<b>24.130.603,00</b>		<b>75.221.751,42</b>