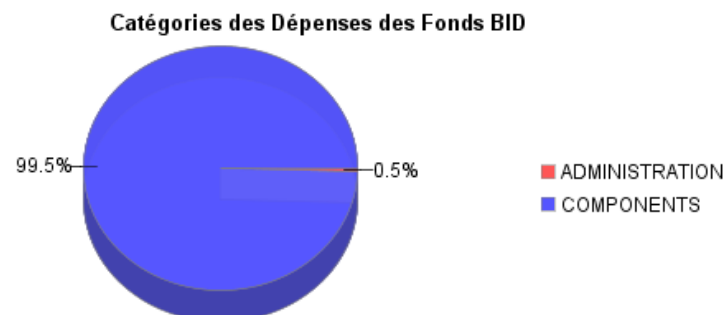
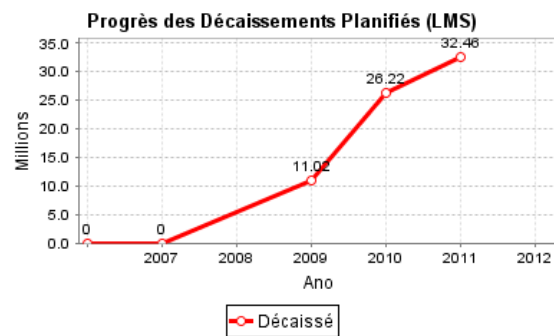
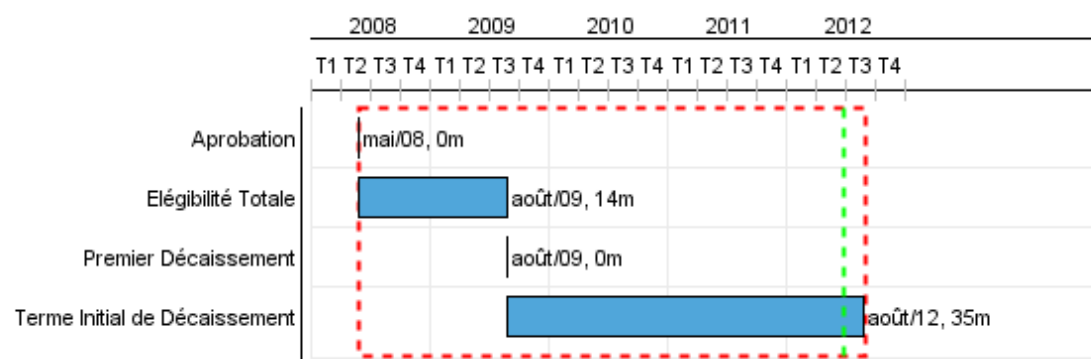


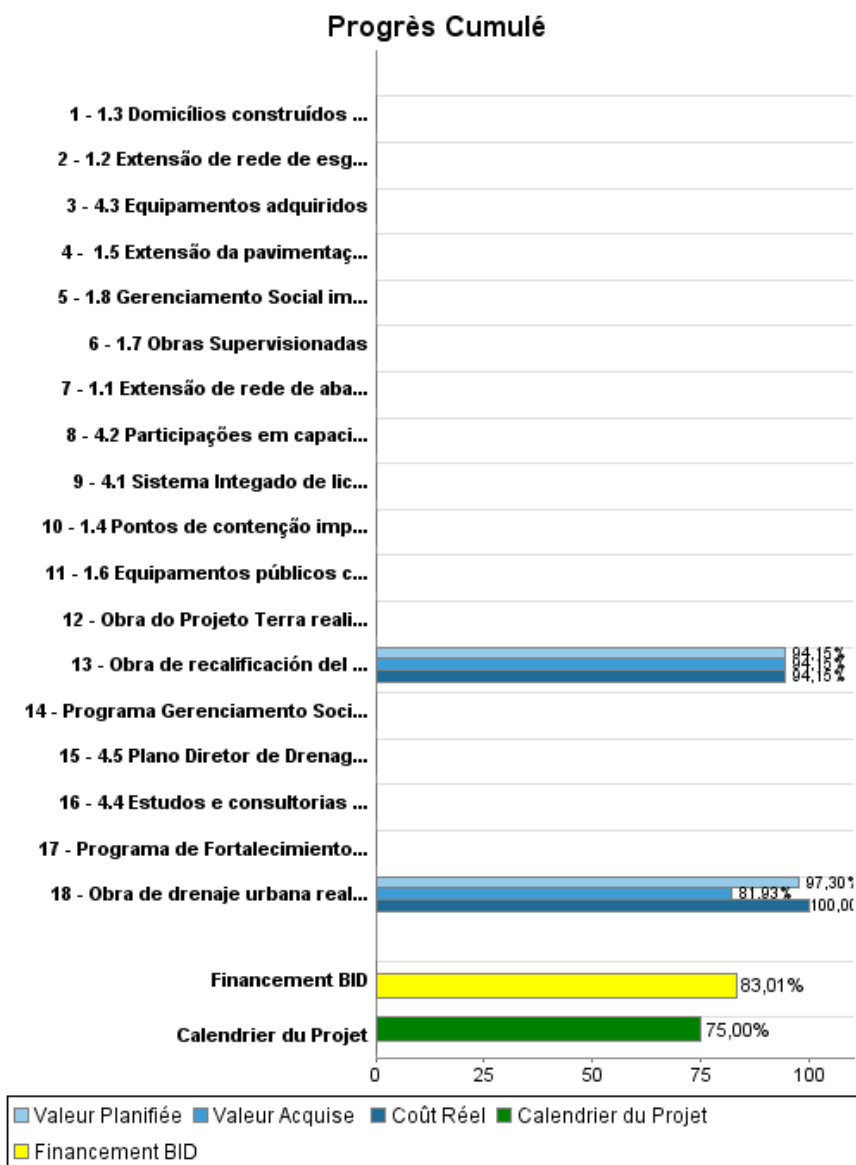
## Rapport Résumé

Données Générales		Fonds Disponibles (US\$)		Coût Total et Source de Financement	
Agence d' Exécution (EA):	Prefeitura Municipal de Vitoria				
Secteur:	URBAN DEVELOPMENT AND HOUSING-NEIGHBORHOOD UPGRADING				
Numéro(s) de Prêt(s):	1986/OC-BR	Montant Courant Approuvé:	39.100.000,00	Initial BID:	39.100.000,00
Étape:	Approved	Montant Décaissé à ce Jour:	32.455.645,87	Courant BID:	39.100.000,00
Type d' Opération:	INV - Investissement	% Décaissé:	83,01	Pari Passu:	60,00
Opération(s) Connexe(s):	BR-L1043	Solde:	6.644.354,13	Cofinancement/Pays:	26.100.000,00
Sous-Type de l'Opération:	GCR - Global Credit Operation			Estimation Initiale:	65.200.000,00
				Période d'Amortissement (mois):	234

Catégorie d'Impact Environnemental et Social du Projet	Reformulation	Validation
Catégorie d'Impact Environnemental et Social du Projet: B(R)	( ) Les objectifs du projet ont-ils été reformulés?	Validé par le Chef de Division: 26-abr-2012 Validé par le Représentant: 30-abr-2012



## Progrès Cumulé à 2011



## Résultats

<b>Résultat:</b>	Infraestructura urbana y las condiciones ambientales del municipio mejorada y el acceso de su población a servicios sociales básicos ampliados
------------------	--

Indicateur	Unité de Mesure	Ligne de Base	Année Ligne de Base		2009	2010	2011	2012	2013	Fin du Projet
Índice de Calidad de Vida Urbana (ICVU) medio de las áreas intervenidas en el componente de Apoyo al Proyecto <i>¿Terra Mais Igual?</i> mejorado	índice	0.52	2000	P A				0.68		0,68
Índice de Calidad de Vida Urbana (ICVU) medio de las áreas intervenidas en el componente de Revitalización del Centro mejorado	índice	0.73	2000	P A				0.80		0,80

<b>Résultat:</b>	Infraestructura urbana y las condiciones ambientales del municipio mejorada y el acceso de su población a servicios sociales básicos ampliados
------------------	--

Indicateur	Unité de Mesure	Ligne de Base	Année Ligne de Base		2009	2010	2011	2012	2013	Fin du Projet
Domicílios interligados ao sistema de abastecimento de água e com atendimento regular aumentado	domicílio	453.00	2006	P A	613.00	1,186.00	1,532.00	3,260.00	115.00	6.706,00
Domicílios interligados ao sistema de esgoto aumentado	domicilio	425.00	2006	P A	737.00	1,467.00	1,090.00	2,945.00	125.00	6.364,00
Área inundável na área de intervenção reduzida	metro	100.00	2006	P A	80.00	60.00	10.00			10,00

## Produites: Progrès Physique et Financier Annuel 2011

Description	Unité de Mesure	Physique				Financier			
		Planifié	Réel	Unités Cumulées	Unités FDP	Planifié	Réel	Coûts Cumulées	Coûts FDP
<b>Apoyo al proyecto ¿Terra Mais Igual¿</b>									
Obra do Projeto Terra realizada	obra				1,00	5.000.000,00	5.000.000,00		
Programa Gerenciamento Social Projeto Terra implementado	programa				1,00	800.000,00	1.234.360,56		
1.1 Extensão de rede de abastecimento de água implantada	metro				41.390,00				4.521.387,40
1.2 Extensão de rede de esgoto implantada	metro				44.050,00				6.753.835,88
1.3 Domicílios construídos ou recuperados	domicilio				392,00				8.730.261,53
1.4 Pontos de contenção implantados	ponto				18,00				2.306.492,72
1.5 Extensão da pavimentação / rede de drenagem implantada	metro				57.264,00				23.175.296,03
1.6 Equipamentos públicos construídos	equipamento				8,00				1.011.737,11
1.7 Obras Supervisionadas	obra				1,00				685.294,12
1.8 Gerenciamento Social implantado	gerenciamento				1,00				2.340.529,41
<b>Recalificación del centro</b>									
Obra de recalificación del centro realizada	obra	1,00	1,00		1,00		1,00		529.411,76
<b>Drenaje Urbano</b>									
Obra de drenaje urbana realizada	#				1,00	661.934,00	661.934,00		21.052.800,00
<b>Fortalecimiento Institucional</b>									
Programa de Fortalecimiento Institucional implementado	programa				1,00	1.500.000,00			
4.1 Sistema Integado de licenciamento Ambiental desenvolvido	sistema				1,00				400.000,00
4.2 Participações em capacitações em monitoramento e fiscalização ambiental	capacitação				1,00				150.000,00
4.3 Equipamentos adquiridos	equipamento				1,00				150.000,00
4.4 Estudos e consultorias realizados	estudos				1,00				2.747.058,82
4.5 Plano Diretor de Drenagem Urbana realizado	plano				1,00				1.352.941,18
<b>Administracion del programa</b>									
<b>others</b>									
<b>TOTAL</b>						<b>7.961.934,00</b>	<b>6.896.295,56</b>		<b>75.907.045,96</b>