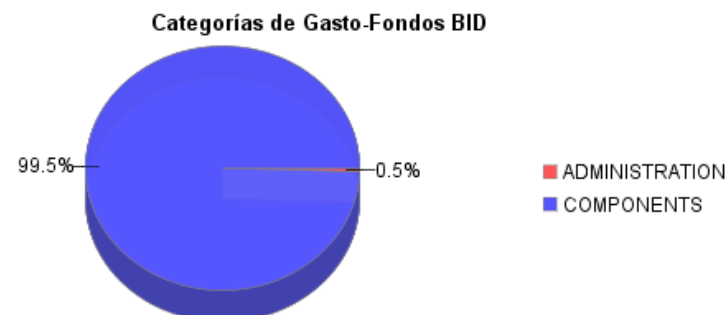
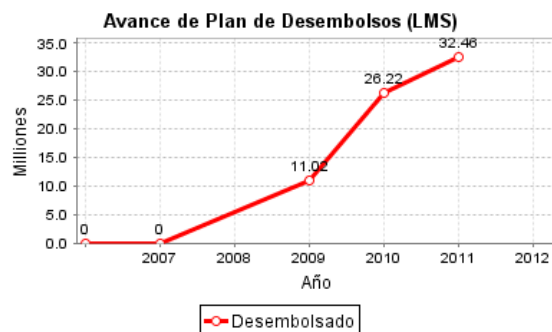
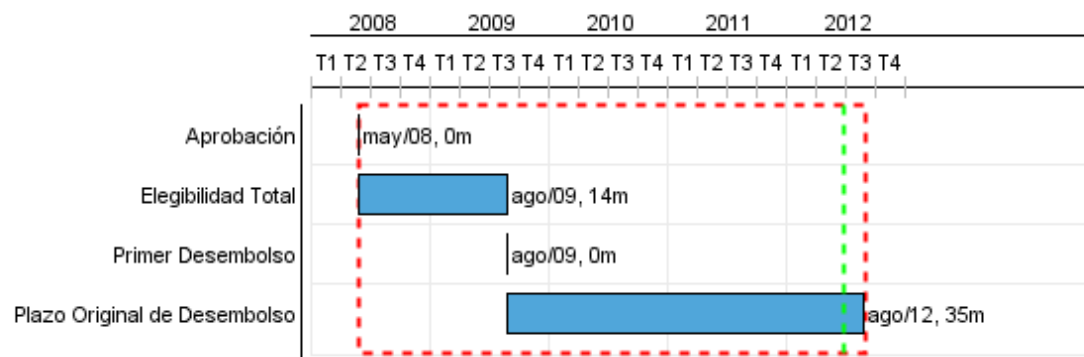


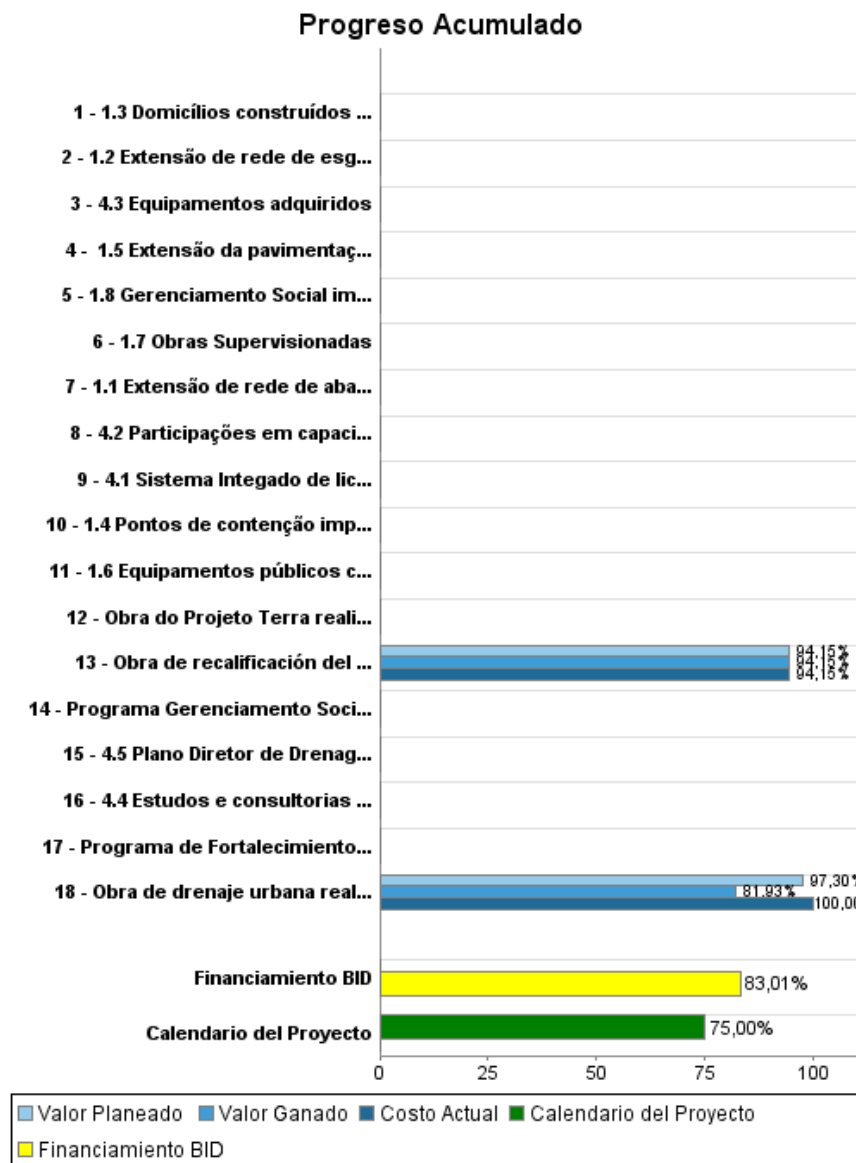
## Informe Resumido

Datos Básicos del Proyecto		Fondos Disponibles (US\$)		Costo total y Fuente	
Agencia Ejecutora (AE):	Prefeitura Municipal de Vitoria				
Sector:	URBAN DEVELOPMENT AND HOUSING-NEIGHBORHOOD UPGRADING				
Número(s) de Préstamo:	1986/OC-BR	Monto Aprobado Actual:	39.100.000,00	BID Original:	39.100.000,00
Etapas:	Approved	Monto Desembolsado a la fecha:	32.455.645,87	Actual BID:	39.100.000,00
Tipo de Operación:	INV - Inversión	% Desembolsado:	83,01	Pari-passu:	60,00
Operación(es) Relacionada(s):	BR-L1043	Saldo:	6.644.354,13	Co-financiamiento/País:	26.100.000,00
Subtipo de Operación:	GCR - Operación Global de Crédito			Estimado Original:	65.200.000,00
				Período de Amortización (meses):	234

Categoría de Impacto Ambiental y Social del Proyecto	Reformulación	Validación	
Categoría de Impacto Ambiental y Social del Proyecto: B(R)	( ) ¿El objetivo (s) del proyecto fue reformulado?	Validado por el Jefe de División:	26-abr-2012
		Validado por Representante de País:	30-abr-2012



## Progreso Acumulado al 2011



## Resultados

**Resultado:** Infraestructura urbana y las condiciones ambientales del municipio mejorada y el acceso de su población a servicios sociales básicos ampliados

Indicador	Unidad de Medida	Línea de base	Año Línea de base		2009	2010	2011	2012	2013	Fin de Proyecto
Índice de Calidad de Vida Urbana (ICVU) medio de las áreas intervenidas en el componente de Apoyo al Proyecto <i>¿Terra Mais Igual?</i> mejorado	índice	0.52	2000	P A				0.68		0,68
Índice de Calidad de Vida Urbana (ICVU) medio de las áreas intervenidas en el componente de Revitalización del Centro mejorado	índice	0.73	2000	P A				0.80		0,80

**Resultado:** Infraestructura urbana y las condiciones ambientales del municipio mejorada y el acceso de su población a servicios sociales básicos ampliados

Indicador	Unidad de Medida	Línea de base	Año Línea de base		2009	2010	2011	2012	2013	Fin de Proyecto
Domicilios interligados ao sistema de abastecimento de água e com atendimento regular aumentado	domicílio	453.00	2006	P A	613.00	1,186.00	1,532.00	3,260.00	115.00	6.706,00
Domicilios interligados ao sistema de esgoto aumentado	domicilio	425.00	2006	P A	737.00	1,467.00	1,090.00	2,945.00	125.00	6.364,00
Área inundável na área de intervenção reduzida	metro	100.00	2006	P A	80.00	60.00	10.00			10,00

## Productos: Progreso Físico y Financiero Anual 2011

Descripción	Unidad de medida	Físico				Financiero			
		Planeado	Actual	Unidades Acumuladas	Unidades FDP	Planeado	Actual	Costos Acumulados	Costos FDP
<b>Apoyo al proyecto ¿Terra Mais Igual¿</b>									
Obra do Projeto Terra realizada	obra				1,00	5.000.000,00	5.000.000,00		
Programa Gerenciamento Social Projeto Terra implementado	programa				1,00	800.000,00	1.234.360,56		
1.1 Extensão de rede de abastecimento de água implantada	metro				41.390,00				4.521.387,40
1.2 Extensão de rede de esgoto implantada	metro				44.050,00				6.753.835,88
1.3 Domicílios construídos ou recuperados	domicilio				392,00				8.730.261,53
1.4 Pontos de contenção implantados	ponto				18,00				2.306.492,72
1.5 Extensão da pavimentação / rede de drenagem implantada	metro				57.264,00				23.175.296,03
1.6 Equipamentos públicos construídos	equipamento				8,00				1.011.737,11
1.7 Obras Supervisionadas	obra				1,00				685.294,12
1.8 Gerenciamento Social implantado	gerenciamento				1,00				2.340.529,41
<b>Recalificación del centro</b>									
Obra de recalificación del centro realizada	obra	1,00	1,00		1,00		1,00		529.411,76
<b>Drenaje Urbano</b>									
Obra de drenaje urbana realizada	#				1,00	661.934,00	661.934,00		21.052.800,00
<b>Fortalecimiento Institucional</b>									
Programa de Fortalecimiento Institucional implementado	programa				1,00	1.500.000,00			
4.1 Sistema Integado de licenciamento Ambiental desenvolvido	sistema				1,00				400.000,00
4.2 Participações em capacitações em monitoramento e fiscalização ambiental	capacitação				1,00				150.000,00
4.3 Equipamentos adquiridos	equipamento				1,00				150.000,00
4.4 Estudos e consultorias realizados	estudos				1,00				2.747.058,82
4.5 Plano Diretor de Drenagem Urbana realizado	plano				1,00				1.352.941,18
<b>Administracion del programa</b>									
<b>others</b>									
<b>TOTAL</b>						<b>7.961.934,00</b>	<b>6.896.295,56</b>		<b>75.907.045,96</b>