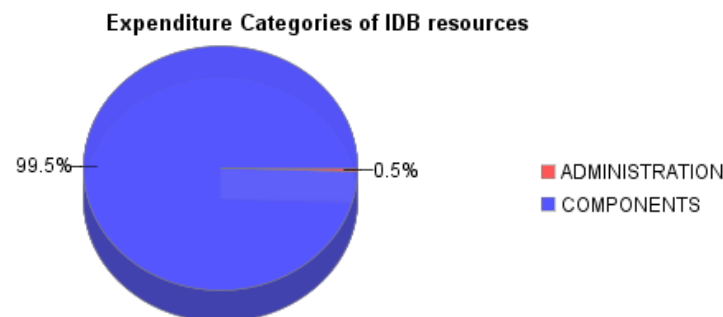
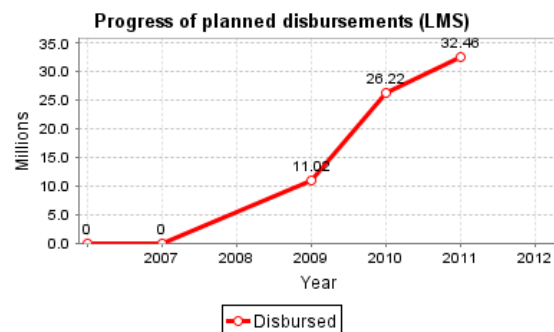
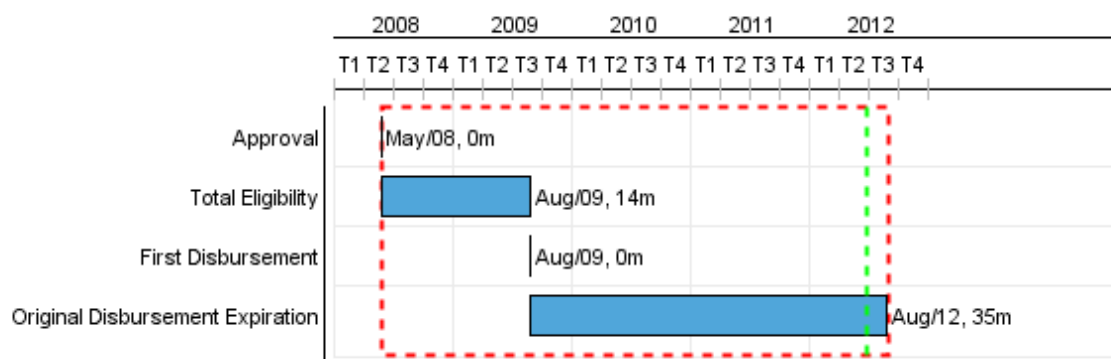


## Summary Report

Basic Data		Available Funds (US\$)		Total Cost and Source	
Executing Agency (EA):	Prefeitura Municipal de Vitoria				
Sector:	URBAN DEVELOPMENT AND HOUSING-NEIGHBORHOOD UPGRADING				
Loan Number(s):	1986/OC-BR	Current Approved Amount:	39.100.000,00	Original IDB:	39.100.000,00
Stage:	Approved	Disbursed Amount to Date:	32.455.645,87	Current IDB:	39.100.000,00
Operation Type:	INV - Investment	% Disbursed:	83,01	Pari-passu:	60,00
Related Operation(s):	BR-L1043	Balance:	6.644.354,13	Co-Financing/Country:	26.100.000,00
Operation Subtype:	GCR - Global Credit Operation			Original Estimate:	65.200.000,00
				Amortization Period (months):	234

Project Environmental and Social Impact Category	Reformulation	Validation
Project Environmental and Social Impact Category: B(R)	( ) Was the objective(s) of this project reformulated?	Validated by Division Chief: 26-abr-2012 Validated by Country Representative: 30-abr-2012



## Accumulated Progress as of 2011



## Outcomes

<b>Outcome:</b>	Infraestructura urbana y las condiciones ambientales del municipio mejorada y el acceso de su población a servicios sociales básicos ampliados
-----------------	--

Indicator	Unit of Measure	Baseline	Baseline Year		2009	2010	2011	2012	2013	End of project
Índice de Calidad de Vida Urbana (ICVU) medio de las áreas intervenidas en el componente de Apoyo al Proyecto <i>¿Terra Mais Igual?</i> mejorado	índice	0.52	2000	P A				0.68		0,68
Índice de Calidad de Vida Urbana (ICVU) medio de las áreas intervenidas en el componente de Revitalización del Centro mejorado	índice	0.73	2000	P A				0.80		0,80

<b>Outcome:</b>	Infraestructura urbana y las condiciones ambientales del municipio mejorada y el acceso de su población a servicios sociales básicos ampliados
-----------------	--

Indicator	Unit of Measure	Baseline	Baseline Year		2009	2010	2011	2012	2013	End of project
Domicílios interligados ao sistema de abastecimento de água e com atendimento regular aumentado	domicílio	453.00	2006	P A	613.00	1,186.00	1,532.00	3,260.00	115.00	6.706,00
Domicílios interligados ao sistema de esgoto aumentado	domicilio	425.00	2006	P A	737.00	1,467.00	1,090.00	2,945.00	125.00	6.364,00
Área inundável na área de intervenção reduzida	metro	100.00	2006	P A	80.00	60.00	10.00			10,00

**Outputs: Annual Physical and Financial Progress 2011**

Description	Unit of Measure	Physical				Financial			
		Planned	Actual	Accumulated units	EOP units	Planned	Actual	Accumulated costs	EOP costs
<b>Apoyo al proyecto ¿Terra Mais Igual¿</b>									
Obra do Projeto Terra realizada	obra				1,00	5.000.000,00	5.000.000,00		
Programa Gerenciamento Social Projeto Terra implementado	programa				1,00	800.000,00	1.234.360,56		
1.1 Extensão de rede de abastecimento de água implantada	metro				41.390,00				4.521.387,40
1.2 Extensão de rede de esgoto implantada	metro				44.050,00				6.753.835,88
1.3 Domicílios construídos ou recuperados	domicilio				392,00				8.730.261,53
1.4 Pontos de contenção implantados	ponto				18,00				2.306.492,72
1.5 Extensão da pavimentação / rede de drenagem implantada	metro				57.264,00				23.175.296,03
1.6 Equipamentos públicos construídos	equipamento				8,00				1.011.737,11
1.7 Obras Supervisionadas	obra				1,00				685.294,12
1.8 Gerenciamento Social implantado	gerenciamento				1,00				2.340.529,41
<b>Recalificación del centro</b>									
Obra de recalificación del centro realizada	obra	1,00	1,00		1,00		1,00		529.411,76
<b>Drenaje Urbano</b>									
Obra de drenaje urbana realizada	#				1,00	661.934,00	661.934,00		21.052.800,00
<b>Fortalecimiento Institucional</b>									
Programa de Fortalecimiento Institucional implementado	programa				1,00	1.500.000,00			
4.1 Sistema Integado de licenciamento Ambiental desenvolvido	sistema				1,00				400.000,00
4.2 Participações em capacitações em monitoramento e fiscalização ambiental	capacitação				1,00				150.000,00
4.3 Equipamentos adquiridos	equipamento				1,00				150.000,00
4.4 Estudos e consultorias realizados	estudos				1,00				2.747.058,82
4.5 Plano Diretor de Drenagem Urbana realizado	plano				1,00				1.352.941,18
<b>Administracion del programa</b>									
<b>others</b>									
<b>TOTAL</b>						<b>7.961.934,00</b>	<b>6.896.295,56</b>		<b>75.907.045,96</b>