

Rapport Résumé

Données Générales

Agence d' Exécution (EA): Prefeitura Municipal de Vitoria
Secteur: URBAN DEVELOPMENT AND HOUSING-NEIGHBORHOOD UPGRADING
Numéro(s) de Prêt(s): 1986/OC-BR
Étape: Approved
Type d' Opération: INV - Investissement
Opération(s) Connexe(s): BR-L1043, BR-T1225
Sous-Type de l'Opération: GCR - Global Credit Operation

Fonds Disponibles (US\$)

Montant Courant Approuvé: 39.100.000,00
Montant Décaissé à ce Jour: 32.455.645,87
% Décaissé: 83,01
Solde: 6.644.354,13

Coût Total et Source de Financement

Initial BID: 39.100.000,00
Courant BID: 39.100.000,00
Pari Passu: 60,00
Cofinancement/Pays: 26.100.000,00
Estimation Initiale: 65.200.000,00
Période d'Amortissement (mois): 234

Catégorie d'Impact Environnemental et Social du Projet

Catégorie d'Impact Environnemental et Social du Projet: B(R)

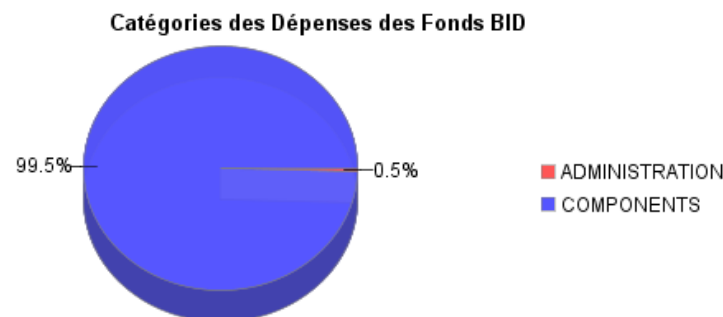
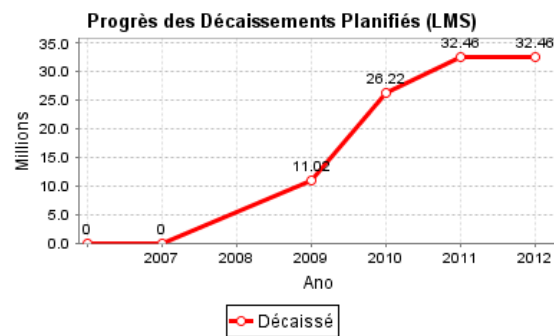
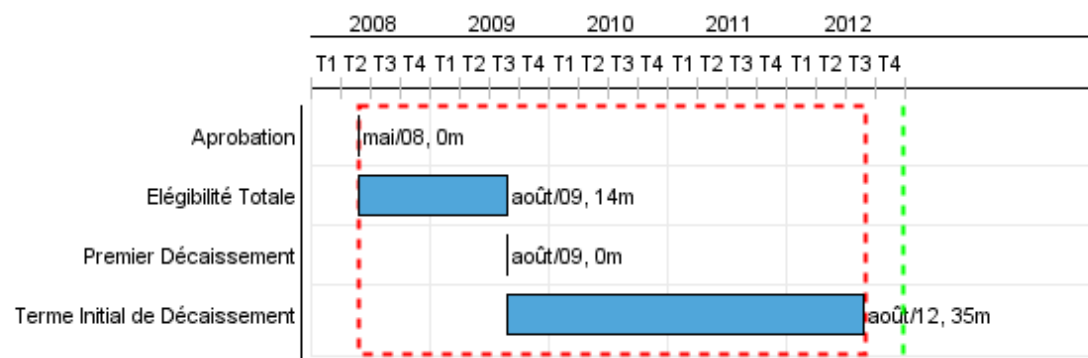
Reformulation

() Les objectifs du projet ont-ils été reformulés?

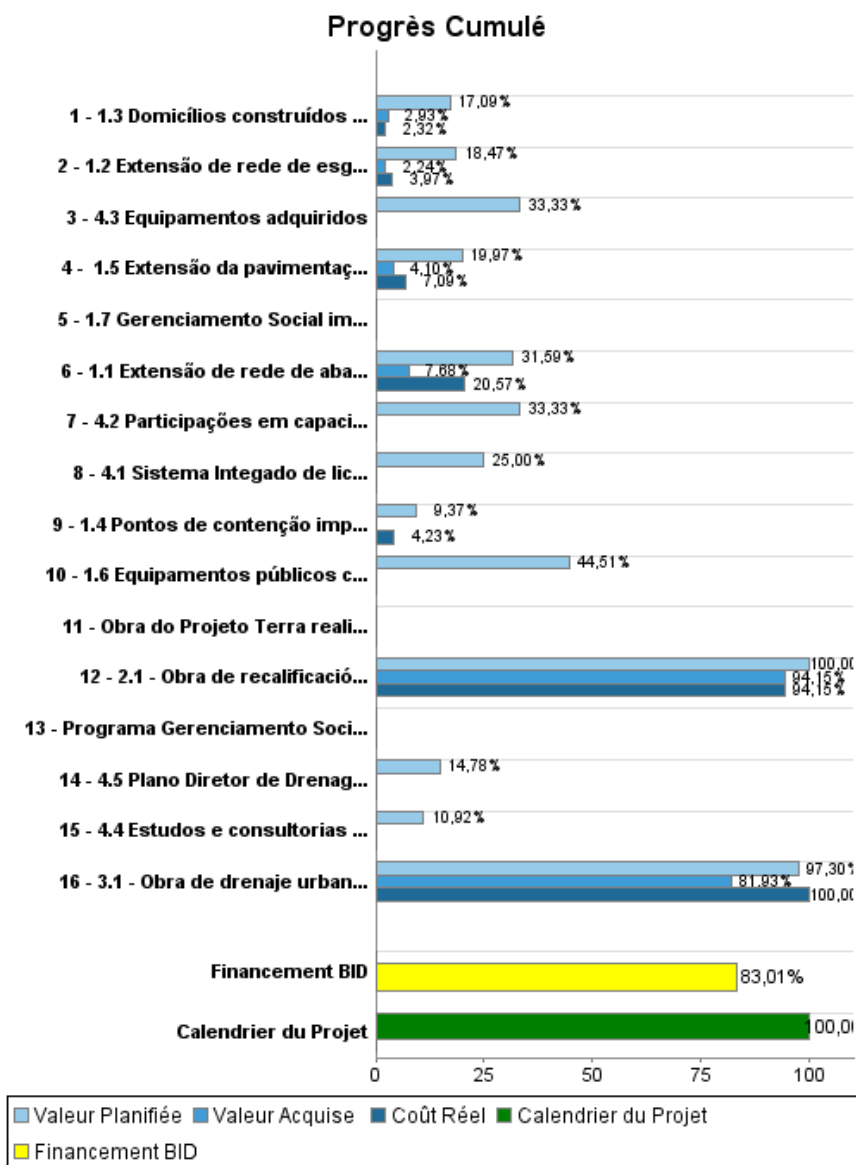
Validation

Validé par le Chef de Division: 26-sep-2012

Validé par le Représentant: 28-sep-2012



Progrès Cumulé à 2012



Résultats

Résultat:	Infraestructura urbana y las condiciones ambientales del municipio mejorada y el acceso de su población a servicios sociales básicos ampliados
------------------	--

Résultat:	Infraestructura urbana y las condiciones ambientales del municipio mejorada y el acceso de su población a servicios sociales básicos ampliados.
------------------	---

Indicateur	Unité de Mesure	Ligne de Base	Année Ligne de Base		2009	2010	2011	2012	2013	Fin du Projet
Domicílios interligados ao sistema de abastecimento de água e com atendimento regular aumentado	domicílio	453.00	2006	P	613.00	1,186.00	1,532.00	3,260.00	115.00	6,706.00
				A	613.00	1,186.00	1,532.00			
Domicílios interligados ao sistema de esgoto aumentado	domicilio	425.00	2006	P	737.00	1,467.00	1,090.00	3,070.00		6,364.00
				A	737.00	1,467.00	1,090.00			
Área inundável na área de intervenção reduzida	metro	100.00	2006	P	80.00	60.00	10.00			10.00
				A	80.00	60.00	10.00			
Tempo de percurso entre a moradia e o ponto de ônibus (via 2 ligando os morros de Romão ao Forte de São João) reduzido	Minutos	25.00	2006	P						1.00
				A						
Restauração e melhoria de Imóveis de interesse histórico-cultural no entorno imediato da Praça Costa Pereira incrementado	Unidade	3.00	2006	P						
				A						
Satisfação dos moradores na área de intervenção incrementada	%		2006	P						
				A						
Tempo médio de licenciamento ambiental reduzido	Dias	60.00	2011	P						2.00
				A						

Produites: Progrès Physique et Financier Annuel 2012

Description	Unité de Mesure	Physique				Financier			
		Planifié	Réel	Unités Cumulées	Unités FDP	Planifié	Réel	Coûts Cumulées	Coûts FDP
Apoyo al proyecto ¿Terra Mais Igual¿									
Obra do Projeto Terra realizada	obra	1,00			1,00	29.888.438,00			
Programa Gerenciamento Social Projeto Terra implementado	programa	1,00			1,00	316.291,00			
1.1 Extensão de rede de abastecimento de água implantada	metro	12.027,00	2.923,00		41.390,00	1.500.000,00	976.833,13		4.748.373,78
1.2 Extensão de rede de esgoto implantada	metro	11.646,00	1.415,00		44.050,00	1.261.318,57	271.074,87		6.829.166,45
1.3 Domicílios construídos ou recuperados	domicilio	111,00	19,00		392,00	1.544.074,22	209.666,23		9.035.481,81
1.4 Pontos de contenção implantados	ponto	2,00			18,00	218.411,39	98.681,64		2.332.174,94
1.5 Extensão da pavimentação / rede de drenagem implantada	metro	14.443,00	2.964,00		57.264,00	4.501.086,95	1.597.154,72		22.542.076,58
1.6 Equipamentos públicos construídos	equipamento	4,00			8,00	450.368,55			1.011.737,11
1.7 Gerenciamento Social implantado	gerenciamento				1,00				2.340.529,41
Recalificación del centro									
2.1 - Obra de recalificación del centro realizada - Praça Costa Pereira	obra				1,00	30.963,00			529.411,76
Drenaje Urbano									
3.1 - Obra de drenaje urbana realizada - Bacia de Bairro República	#				1,00				21.052.800,00
Fortalecimiento Institucional									
4.1 Sistema Integado de licenciamento Ambiental desenvolvido	sistema				1,00	100.000,00			400.000,00
4.2 Participações em capacitações em monitoramento e fiscalização ambiental	capacitação				150,00	50.000,00			150.000,00
4.3 Equipamentos adquiridos	equipamento				56,00	50.000,00			150.000,00
4.4 Estudos e consultorias realizados	estudos				1,00	300.000,00			2.747.058,82
4.5 Plano Diretor de Drenagem Urbana realizado	plano				1,00	200.000,00			1.352.941,18
Administracion del programa									
avaliacao e monitoramento	N/A					18.000,00			550.000,00
Servicos Tecnicos especializados - Auditoria	N/A					15.000,00			200.000,00
supervisao de obras	N/A					92.103,00			685.294,12
Unidade Gerenciadora	N/A					38.500,00			465.000,00
others									
others - comissão de crédito	N/A					42.000,00			240.000,00
TOTAL						40.616.554,68	3.153.410,59		77.362.045,96