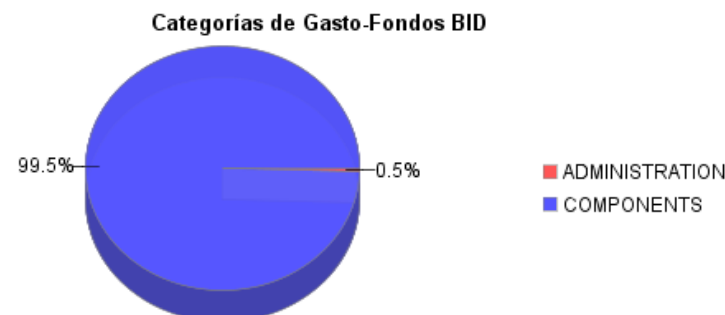
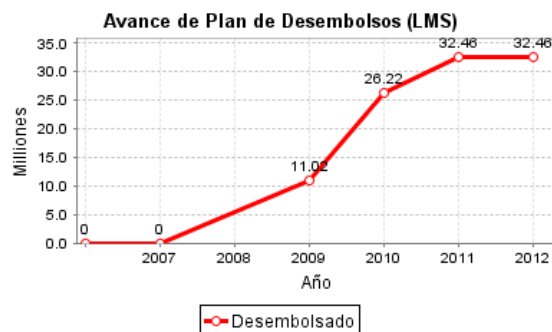
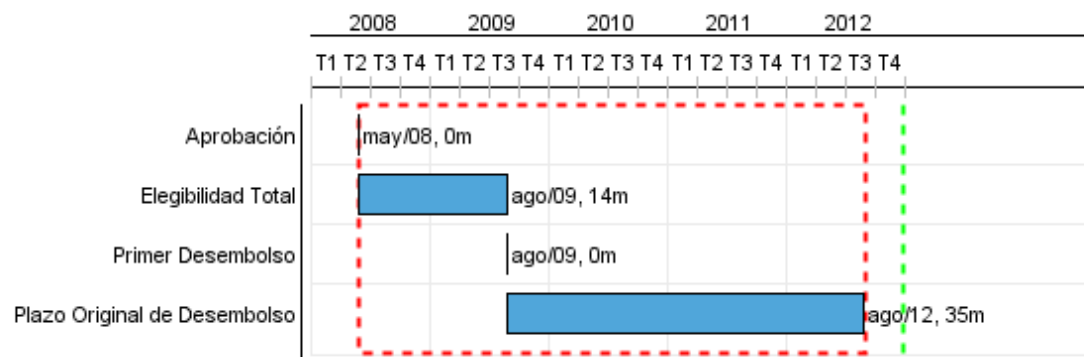


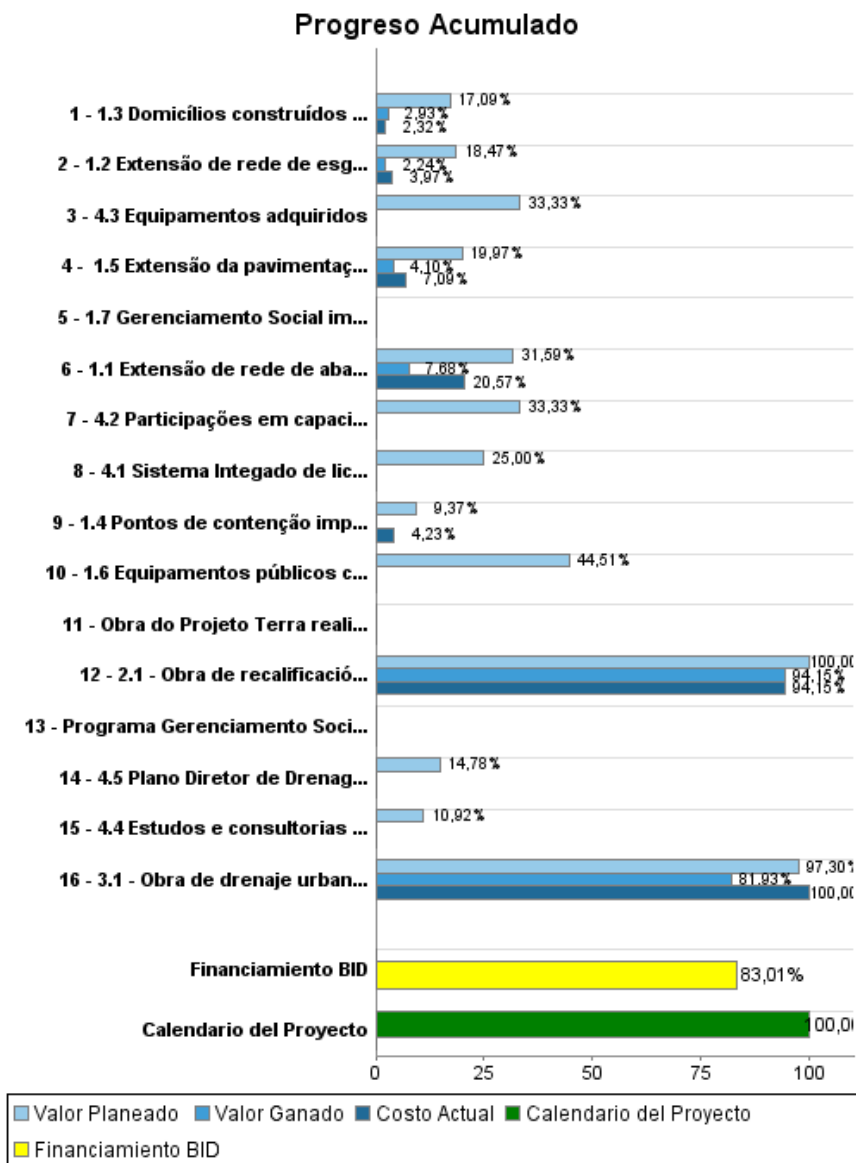
Informe Resumido

Datos Básicos del Proyecto		Fondos Disponibles (US\$)		Costo total y Fuente	
Agencia Ejecutora (AE):	Prefeitura Municipal de Vitoria				
Sector:	URBAN DEVELOPMENT AND HOUSING-NEIGHBORHOOD UPGRADING				
Número(s) de Préstamo:	1986/OC-BR	Monto Aprobado Actual:	39.100.000,00	BID Original:	39.100.000,00
Etapas:	Approved	Monto Desembolsado a la fecha:	32.455.645,87	Actual BID:	39.100.000,00
Tipo de Operación:	INV - Inversión	% Desembolsado:	83,01	Pari-passu:	60,00
Operación(es) Relacionada(s):	BR-L1043, BR-T1225	Saldo:	6.644.354,13	Co-financiamiento/País:	26.100.000,00
Subtipo de Operación:	GCR - Operación Global de Crédito			Estimado Original:	65.200.000,00
				Período de Amortización (meses):	234

Categoría de Impacto Ambiental y Social del Proyecto	Reformulación	Validación	
Categoría de Impacto Ambiental y Social del Proyecto:	B(R)	() ¿El objetivo (s) del proyecto fue reformulado?	
		Validado por el Jefe de División:	26-sep-2012
		Validado por Representante de País:	28-sep-2012



Progreso Acumulado al 2012



Resultados

Resultado: Infraestructura urbana y las condiciones ambientales del municipio mejorada y el acceso de su población a servicios sociales básicos ampliados

Resultado: Infraestructura urbana y las condiciones ambientales del municipio mejorada y el acceso de su población a servicios sociales básicos ampliados.

Indicador	Unidad de Medida	Línea de base	Año Línea de base		2009	2010	2011	2012	2013	Fin de Proyecto
Domicilios interligados ao sistema de abastecimento de água e com atendimento regular aumentado	domicílio	453.00	2006	P	613.00	1,186.00	1,532.00	3,260.00	115.00	6,706.00
				A	613.00	1,186.00	1,532.00			
Domicílios interligados ao sistema de esgoto aumentado	domicilio	425.00	2006	P	737.00	1,467.00	1,090.00	3,070.00		6,364.00
				A	737.00	1,467.00	1,090.00			
Área inundável na área de intervenção reduzida	metro	100.00	2006	P	80.00	60.00	10.00			10.00
				A	80.00	60.00	10.00			
Tempo de percurso entre a moradia e o ponto de ônibus (via 2 ligando os morros de Romão ao Forte de São João) reduzido	Minutos	25.00	2006	P						1.00
				A						
Restauração e melhoria de Imóveis de interesse histórico-cultural no entorno imediato da Praça Costa Pereira incrementado	Unidade	3.00	2006	P						
				A						
Satisfação dos moradores na área de intervenção incrementada	%		2006	P						
				A						
Tempo médio de licenciamento ambiental reduzido	Dias	60.00	2011	P						2.00
				A						

Productos: Progreso Físico y Financiero Anual 2012

Descripción	Unidad de medida	Físico				Financiero			
		Planeado	Actual	Unidades Acumuladas	Unidades FDP	Planeado	Actual	Costos Acumulados	Costos FDP
Apoyo al proyecto ¿Terra Mais Igual¿									
Obra do Projeto Terra realizada	obra	1,00			1,00	29.888.438,00			
Programa Gerenciamento Social Projeto Terra implementado	programa	1,00			1,00	316.291,00			
1.1 Extensão de rede de abastecimento de água implantada	metro	12.027,00	2.923,00		41.390,00	1.500.000,00	976.833,13		4.748.373,78
1.2 Extensão de rede de esgoto implantada	metro	11.646,00	1.415,00		44.050,00	1.261.318,57	271.074,87		6.829.166,45
1.3 Domicílios construídos ou recuperados	domicilio	111,00	19,00		392,00	1.544.074,22	209.666,23		9.035.481,81
1.4 Pontos de contenção implantados	ponto	2,00			18,00	218.411,39	98.681,64		2.332.174,94
1.5 Extensão da pavimentação / rede de drenagem implantada	metro	14.443,00	2.964,00		57.264,00	4.501.086,95	1.597.154,72		22.542.076,58
1.6 Equipamentos públicos construídos	equipamento	4,00			8,00	450.368,55			1.011.737,11
1.7 Gerenciamento Social implantado	gerenciamento				1,00				2.340.529,41
Recalificación del centro									
2.1 - Obra de recalificación del centro realizada - Praça Costa Pereira	obra				1,00	30.963,00			529.411,76
Drenaje Urbano									
3.1 - Obra de drenaje urbana realizada - Bacia de Bairro República	#				1,00				21.052.800,00
Fortalecimiento Institucional									
4.1 Sistema Integado de licenciamento Ambiental desenvolvido	sistema				1,00	100.000,00			400.000,00
4.2 Participações em capacitações em monitoramento e fiscalização ambiental	capacitação				150,00	50.000,00			150.000,00
4.3 Equipamentos adquiridos	equipamento				56,00	50.000,00			150.000,00
4.4 Estudos e consultorias realizados	estudos				1,00	300.000,00			2.747.058,82
4.5 Plano Diretor de Drenagem Urbana realizado	plano				1,00	200.000,00			1.352.941,18
Administracion del programa									
avaliacao e monitoramento	N/A					18.000,00			550.000,00
Servicos Tecnicos especializados - Auditoria	N/A					15.000,00			200.000,00
supervisao de obras	N/A					92.103,00			685.294,12
Unidade Gerenciadora	N/A					38.500,00			465.000,00
others									
others - comissão de crédito	N/A					42.000,00			240.000,00
TOTAL						40.616.554,68	3.153.410,59		77.362.045,96