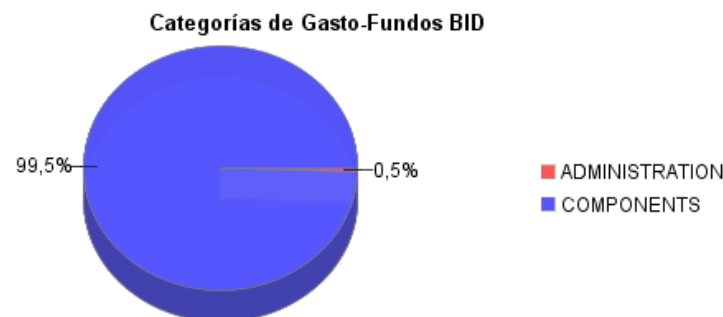
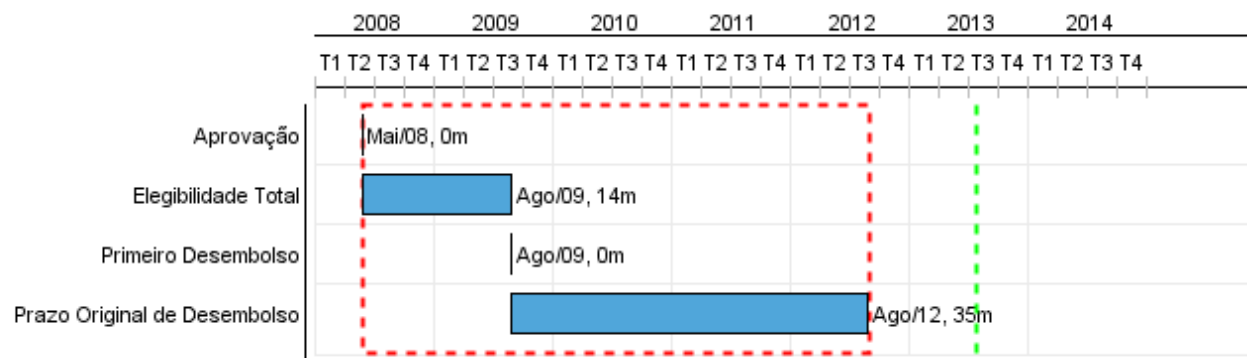


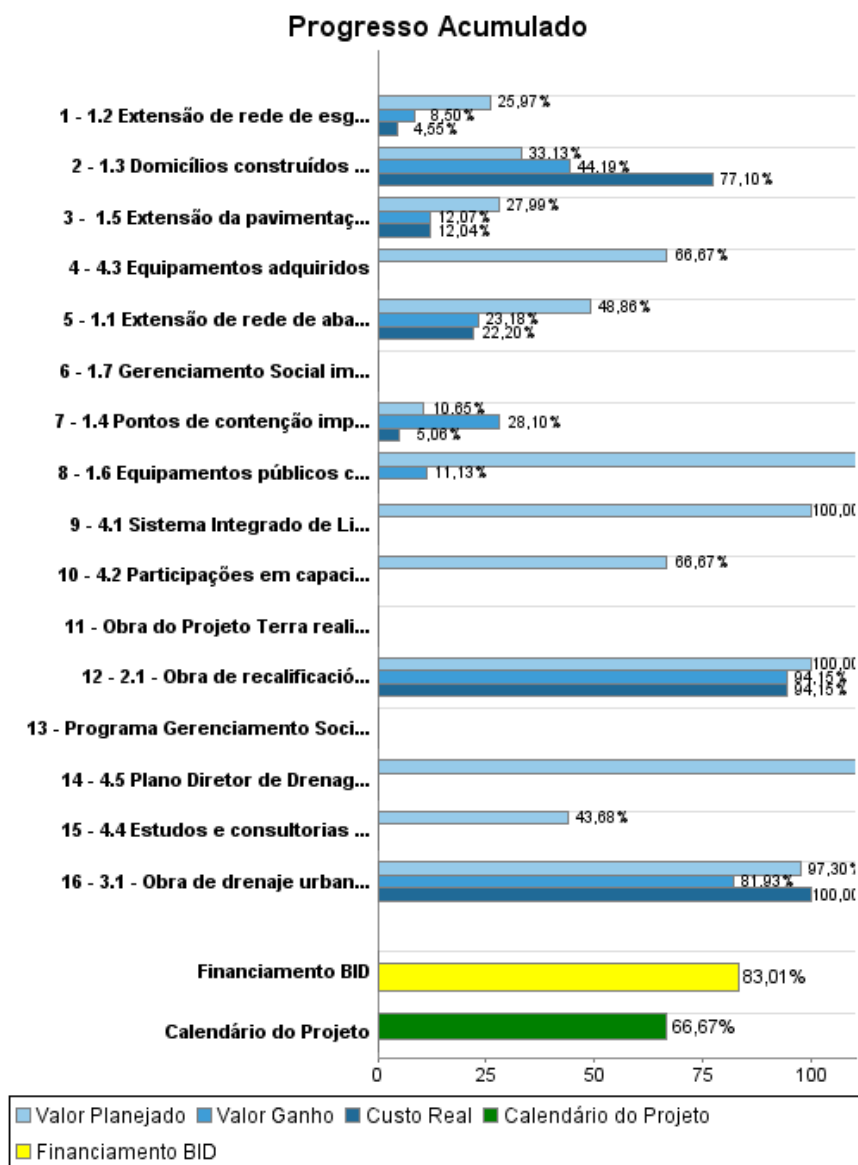
## Relatório Resumido

Dados Gerais	Fundos Disponíveis (US\$)	Custo Total e Fonte
Executor: Prefeitura Municipal de Vitória		
Sector: URBAN DEVELOPMENT AND HOUSING-NEIGHBORHOOD UPGRADING		
Número da Operação: 1986/OC-BR	Atual: 39.100.000,00	Original BID: 39.100.000,00
Estágio: Approved	Desembolsado: 32.455.645,87	Corrente BID: 39.100.000,00
Tipo Operação: INV - Investimento	% Desembolsado: 83,01	Pari-passu: 60,00
Operação Relacionada: BR-L1043, BR-T1225	Saldo: 6.644.354,13	Cofinanciamento/País: 26.100.000,00
Subtipo de Operação: GCR - Global Credit Operation		Original Estimado: 65.200.000,00
		Período de Amortização (meses): 234

Categoria do impacto social	Reformulação	Validação
Categoria do impacto social: B(R)	( ) Os objetivos do projeto foram reformulados?	Validado pelo Chefe de Divisão: 02-may-2013 Validado pelo Representante do País: 06-may-2013



## Progresso Acumulado até 2012



## Resultados

**Resultado:** Infraestrutura urbana y las condiciones ambientales del municipio mejorada y el acceso de su población a servicios sociales básicos ampliados

**Resultado:** Infraestrutura urbana y las condiciones ambientales del municipio mejorada y el acceso de su población a servicios sociales básicos ampliados.

Indicador	Unidade Medida	Linha Base	Ano Linha Base		2009	2010	2011	2012	2013	Final do Projeto
Domicílios interligados ao sistema de abastecimento de água e com atendimento regular aumentado	domicílio	453,00	2006	P	613,00	1.186,00	1.532,00	3.260,00	115,00	6.706,00
				A	613,00	1.186,00	1.532,00			
Domicílios interligados ao sistema de esgoto aumentado	domicilio	425,00	2006	P	737,00	1.467,00	1.090,00	3.070,00		6.364,00
				A	737,00	1.467,00	1.090,00			
Área inundável na área de intervenção reduzida	metro	100,00	2006	P	80,00	60,00	10,00			10,00
				A	80,00	60,00	10,00			
Tempo de percurso entre a moradia e o ponto de ônibus (via 2 ligando os morros de Romão ao Forte de São João) reduzido	Minutos	25,00	2006	P						1,00
				A						
Restauração e melhoria de Imóveis de interesse histórico-cultural no entorno imediato da Praça Costa Pereira incrementado	Unidade	3,00	2006	P						
				A						
Satisfação dos moradores na área de intervenção incrementada	%		2006	P						
				A						
Tempo médio de licenciamento ambiental reduzido	Dias	60,00	2011	P						2,00
				A						

## Produtos: Progresso Físico e Financeiro Anual 2012

Descrição	Unidade de medida	Físico				Financeiro			
		Planejado	Atual	Unidades Acumuladas	Unidades FDP	Planejado	Atual	Custos Acumulados	Custos FDP
<b>Apoyo al proyecto ¿Terra Mais Igual¿</b>									
Obra do Projeto Terra realizada	obra				1,00				
Programa Gerenciamento Social Projeto Terra implementado	programa				1,00				
1.1 Extensão de rede de abastecimento de água implantada	Metro	12.027,00	8.826,00		41.390,00	1.500.000,00	1.054.000,00		4.748.373,78
1.2 Extensão de rede de esgoto implantada	Metro	11.646,00	5.361,00		44.050,00	1.261.318,57	311.000,00		6.829.166,45
1.3 Domicílios construídos ou recuperados	Domicílio	111,00	287,00		392,00	1.544.074,22	6.966.000,00		9.035.481,81
1.4 Pontos de contenção implantados	Ponto	2,00	6,00		18,00	218.411,39	118.000,00		2.332.174,94
1.5 Extensão da pavimentação / rede de drenagem implantada	Metro	14.443,00	8.733,00		57.264,00	4.501.086,95	2.714.000,00		22.542.076,58
1.6 Equipamentos públicos construídos	Equipamento	4,00	1,00		8,00	450.368,55			1.011.737,11
1.7 Gerenciamento Social implantado	Gerenciamento				1,00				2.340.529,41
<b>Recalificación del centro</b>									
2.1 - Obra de recalificación del centro realizada - Praça Costa Pereira	Obra				1,00	30.963,00			529.411,76
<b>Drenaje Urbano</b>									
3.1 - Obra de drenaje urbana realizada - Bacia de Bairro República	Obra				1,00				21.052.800,00
<b>Fortalecimiento Institucional</b>									
4.1 Sistema Integrado de Licenciamento Ambiental desenvolvido.	Sistema				1,00	100.000,00			400.000,00
4.2 Participações em capacitações em monitoramento e fiscalização ambiental	Capacitação				150,00	50.000,00			150.000,00
4.3 Equipamentos adquiridos	Equipamento				56,00	50.000,00			150.000,00
4.4 Estudos e consultorias realizados	Estudo				1,00	300.000,00			2.747.058,82
4.5 Plano Diretor de Drenagem Urbana realizado	Plano				1,00	200.000,00			1.352.941,18
<b>Administracion del programa</b>									
avaliacao e monitoramento	N/A					18.000,00			550.000,00
Servicos Tecnicos especializados - Auditoria	N/A					15.000,00			200.000,00
supervisao de obras	N/A					92.103,00	362.000,00		685.294,12
Unidade Gerenciadora	N/A					38.500,00			465.000,00
<b>others</b>									
others - comissão de crédito	N/A					42.000,00			240.000,00
<b>TOTAL</b>						<b>10.411.825,68</b>	<b>11.525.000,00</b>		<b>77.362.045,96</b>