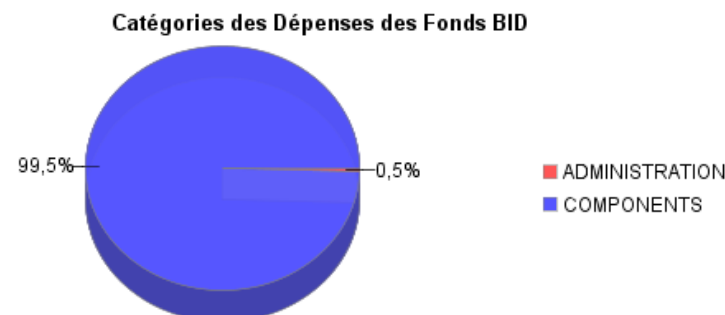
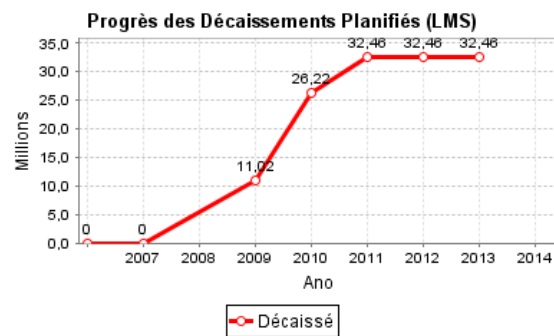
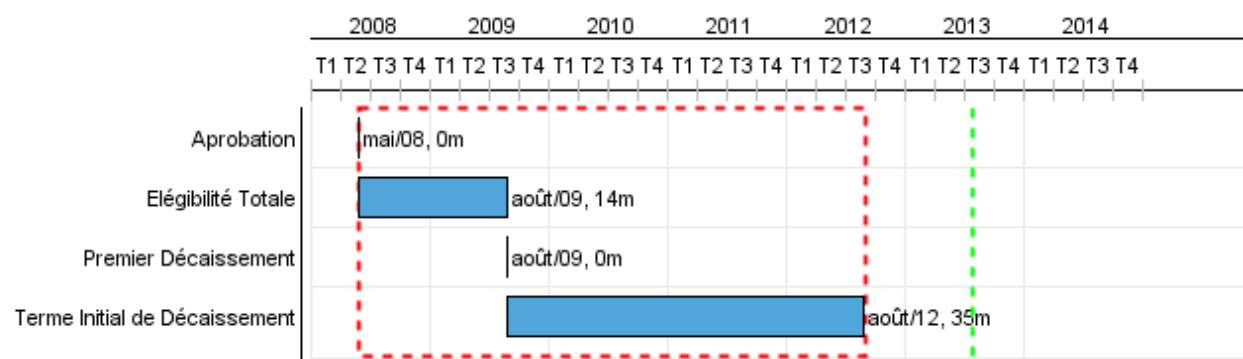


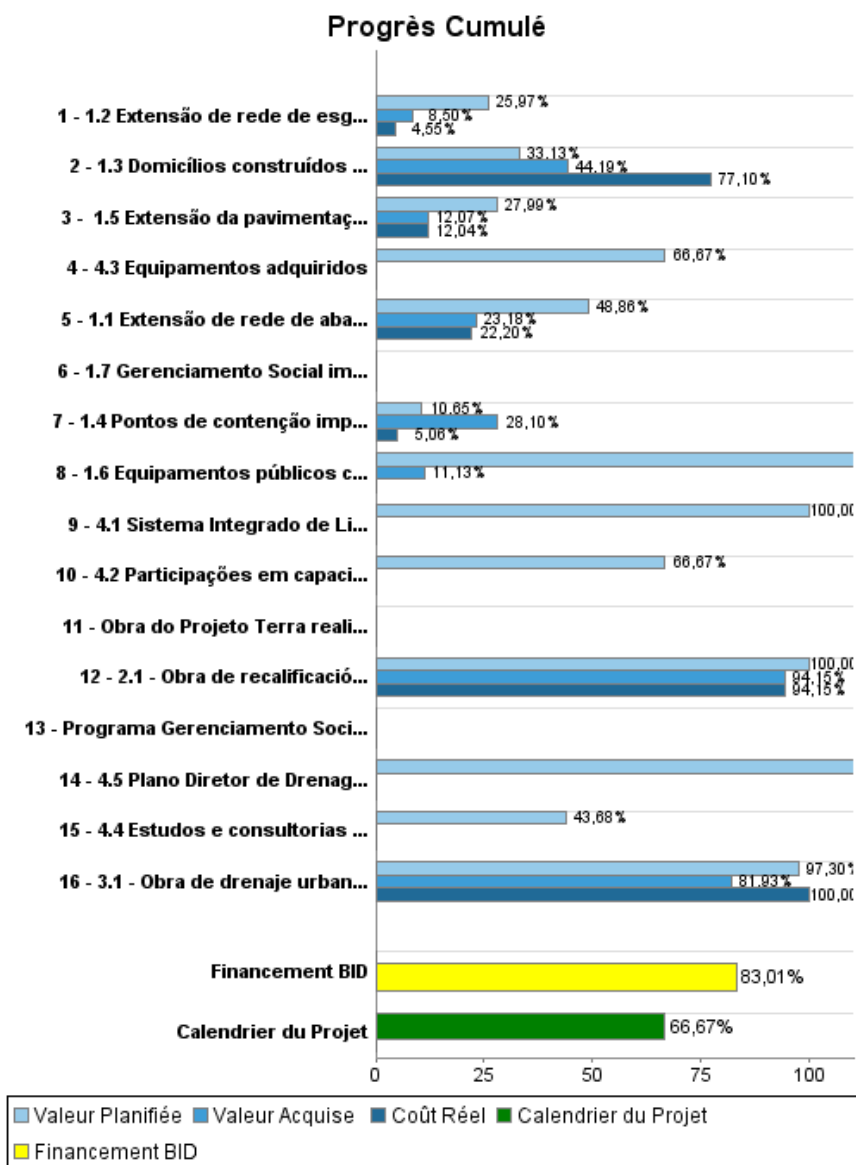
## Rapport Résumé

Données Générales		Fonds Disponibles (US\$)		Coût Total et Source de Financement	
Agence d' Exécution (EA):	Prefeitura Municipal de Vitoria				
Secteur:	URBAN DEVELOPMENT AND HOUSING-NEIGHBORHOOD UPGRADING				
Numéro(s) de Prêt(s):	1986/OC-BR	Montant Courant Approuvé:	39.100.000,00	Initial BID:	39.100.000,00
Étape:	Approved	Montant Décaissé à ce Jour:	32.455.645,87	Courant BID:	39.100.000,00
Type d' Opération:	INV - Investissement	% Décaissé:	83,01	Pari Passu:	60,00
Opération(s) Connexe(s):	BR-L1043, BR-T1225	Solde:	6.644.354,13	Cofinancement/Pays:	26.100.000,00
Sous-Type de l'Opération:	GCR - Global Credit Operation			Estimation Initiale:	65.200.000,00
				Période d'Amortissement (mois):	234

Catégorie d'Impact Environnemental et Social du Projet	Reformulation	Validation
Catégorie d'Impact Environnemental et Social du Projet: B(R)	( ) Les objectifs du projet ont-ils été reformulés?	Validé par le Chef de Division: 02-may-2013 Validé par le Représentant: 06-may-2013



## Progrès Cumulé à 2012



## Résultats

**Résultat:** Infraestructura urbana y las condiciones ambientales del municipio mejorada y el acceso de su población a servicios sociales básicos ampliados

**Résultat:** Infraestructura urbana y las condiciones ambientales del municipio mejorada y el acceso de su población a servicios sociales básicos ampliados.

Indicateur	Unité de Mesure	Ligne de Base	Année Ligne de Base		2009	2010	2011	2012	2013	Fin du Projet
Domicílios interligados ao sistema de abastecimento de água e com atendimento regular aumentado	domicílio	453,00	2006	P	613,00	1.186,00	1.532,00	3.260,00	115,00	6.706,00
				A	613,00	1.186,00	1.532,00			
Domicílios interligados ao sistema de esgoto aumentado	domicilio	425,00	2006	P	737,00	1.467,00	1.090,00	3.070,00		6.364,00
				A	737,00	1.467,00	1.090,00			
Área inundável na área de intervenção reduzida	metro	100,00	2006	P	80,00	60,00	10,00			10,00
				A	80,00	60,00	10,00			
Tempo de percurso entre a moradia e o ponto de ônibus (via 2 ligando os morros de Romão ao Forte de São João) reduzido	Minutos	25,00	2006	P						1,00
				A						
Restauração e melhoria de Imóveis de interesse histórico-cultural no entorno imediato da Praça Costa Pereira incrementado	Unidade	3,00	2006	P						
				A						
Satisfação dos moradores na área de intervenção incrementada	%		2006	P						
				A						
Tempo médio de licenciamento ambiental reduzido	Dias	60,00	2011	P						2,00
				A						

**Produites: Progrès Physique et Financier Annuel 2012**

Description	Unité de Mesure	Physique				Financier			
		Planifié	Réel	Unités Cumulées	Unités FDP	Planifié	Réel	Coûts Cumulées	Coûts FDP
<b>Apoyo al proyecto ¿Terra Mais Igual¿</b>									
Obra do Projeto Terra realizada	obra				1,00				
Programa Gerenciamento Social Projeto Terra implementado	programa				1,00				
1.1 Extensão de rede de abastecimento de água implantada	Metro	12.027,00	8.826,00		41.390,00	1.500.000,00	1.054.000,00		4.748.373,78
1.2 Extensão de rede de esgoto implantada	Metro	11.646,00	5.361,00		44.050,00	1.261.318,57	311.000,00		6.829.166,45
1.3 Domicílios construídos ou recuperados	Domicílio	111,00	287,00		392,00	1.544.074,22	6.966.000,00		9.035.481,81
1.4 Pontos de contenção implantados	Ponto	2,00	6,00		18,00	218.411,39	118.000,00		2.332.174,94
1.5 Extensão da pavimentação / rede de drenagem implantada	Metro	14.443,00	8.733,00		57.264,00	4.501.086,95	2.714.000,00		22.542.076,58
1.6 Equipamentos públicos construídos	Equipamento	4,00	1,00		8,00	450.368,55			1.011.737,11
1.7 Gerenciamento Social implantado	Gerenciament o				1,00				2.340.529,41
<b>Recalificación del centro</b>									
2.1 - Obra de recalificación del centro realizada - Praça Costa Pereira	Obra				1,00	30.963,00			529.411,76
<b>Drenaje Urbano</b>									
3.1 - Obra de drenaje urbana realizada - Bacia de Bairro República	Obra				1,00				21.052.800,00
<b>Fortalecimiento Institucional</b>									
4.1 Sistema Integrado de Licenciamento Ambiental desenvolvido.	Sistema				1,00	100.000,00			400.000,00
4.2 Participações em capacitações em monitoramento e fiscalização ambiental	Capacitação				150,00	50.000,00			150.000,00
4.3 Equipamentos adquiridos	Equipamento				56,00	50.000,00			150.000,00
4.4 Estudos e consultorias realizados	Estudo				1,00	300.000,00			2.747.058,82
4.5 Plano Diretor de Drenagem Urbana realizado	Plano				1,00	200.000,00			1.352.941,18
<b>Administracion del programa</b>									
avaliacao e monitoramento	N/A					18.000,00			550.000,00
Servicos Tecnicos especializados - Auditoria	N/A					15.000,00			200.000,00
supervisao de obras	N/A					92.103,00	362.000,00		685.294,12
Unidade Gerenciadora	N/A					38.500,00			465.000,00
<b>others</b>									
others - comissão de crédito	N/A					42.000,00			240.000,00
<b>TOTAL</b>						<b>10.411.825,68</b>	<b>11.525.000,00</b>		<b>77.362.045,96</b>