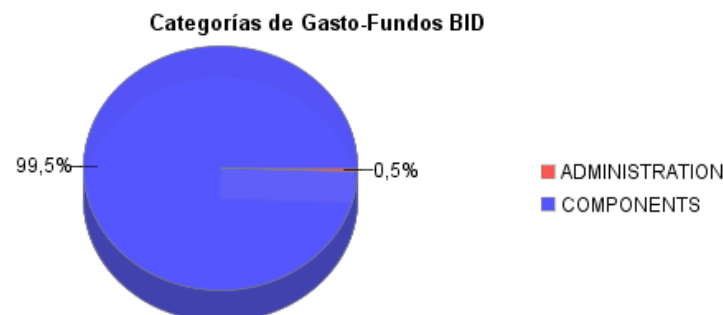
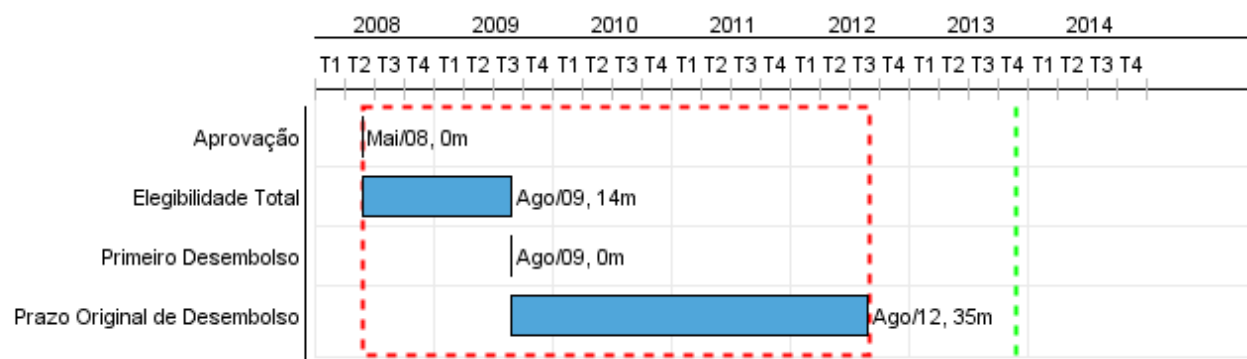


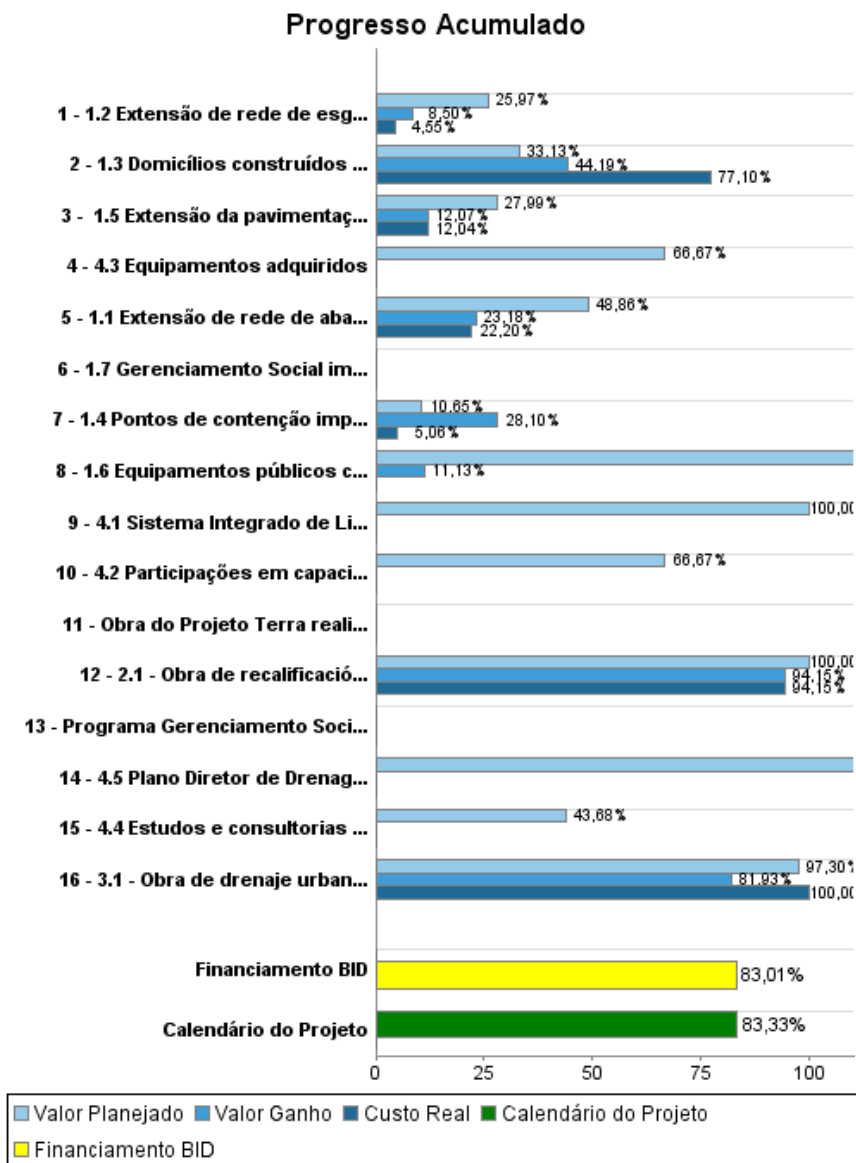
## Relatório Resumido

| Dados Gerais   | Fundos Disponíveis (US\$)   | Custo Total e Fonte                 |
|--|-----------------------------|-------------------------------------|
| Executor: Prefeitura Municipal de Vitória                    |                             |                                     |
| Sector: URBAN DEVELOPMENT AND HOUSING-NEIGHBORHOOD UPGRADING |                             |                                     |
| Número da Operação: 1986/OC-BR                               | Atual: 39.100.000,00        | Original BID: 39.100.000,00         |
| Estágio: Approved  | Desembolsado: 32.455.645,87 | Corrente BID: 39.100.000,00         |
| Tipo Operação: INV - Investimento                            | % Desembolsado: 83,01       | Pari-passu: 60,00                   |
| Operação Relacionada: BR-L1043, BR-T1225                     | Saldo: 6.644.354,13         | Cofinanciamento/País: 26.100.000,00 |
| Subtipo de Operação: GCR - Global Credit Operation           |                             | Original Estimado: 65.200.000,00    |
|  |                             | Período de Amortização (meses): 234 |

| Categoria do impacto social       | Reformulação                                    | Validação   |
|-----------------------------------|---|---|
| Categoria do impacto social: B(R) | ( ) Os objetivos do projeto foram reformulados? | Validado pelo Chefe de Divisão: 08-oct-2013<br>Validado pelo Representante do País: 09-oct-2013 |



## Progresso Acumulado até 2013



## Resultados

**Resultado:** Infraestrutura urbana y las condiciones ambientales del municipio mejorada y el acceso de su población a servicios sociales básicos ampliados

**Resultado:** Infraestrutura urbana y las condiciones ambientales del municipio mejorada y el acceso de su población a servicios sociales básicos ampliados.

| Indicador   | Unidade Medida | Linha Base | Ano Linha Base |   | 2009   | 2010     | 2011     | 2012     | 2013   | Final do Projeto |
|---|----------------|------------|----------------|---|--------|----------|----------|----------|--------|------------------|
| Domicílios interligados ao sistema de abastecimento de água e com atendimento regular aumentado                           | domicílio      | 453,00     | 2006           | P | 613,00 | 1.186,00 | 1.532,00 | 3.260,00 | 115,00 | 6.706,00         |
|   |                |            |                | A | 613,00 | 1.186,00 | 1.532,00 |          |        |                  |
| Domicílios interligados ao sistema de esgoto aumentado  | domicilio      | 425,00     | 2006           | P | 737,00 | 1.467,00 | 1.090,00 | 3.070,00 |        | 6.364,00         |
|   |                |            |                | A | 737,00 | 1.467,00 | 1.090,00 |          |        |                  |
| Área inundável na área de intervenção reduzida  | metro          | 100,00     | 2006           | P | 80,00  | 60,00    | 10,00    |          |        | 10,00            |
|   |                |            |                | A | 80,00  | 60,00    | 10,00    |          |        |                  |
| Tempo de percurso entre a moradia e o ponto de ônibus (via 2 ligando os morros de Romão ao Forte de São João) reduzido    | Minutos        | 25,00      | 2006           | P |        |          |          |          |        | 1,00             |
|   |                |            |                | A |        |          |          |          |        |                  |
| Restauração e melhoria de Imóveis de interesse histórico-cultural no entorno imediato da Praça Costa Pereira incrementado | Unidade        | 3,00       | 2006           | P |        |          |          |          |        |                  |
|   |                |            |                | A |        |          |          |          |        |                  |
| Satisfação dos moradores na área de intervenção incrementada  | %              |            | 2006           | P |        |          |          |          |        |                  |
|   |                |            |                | A |        |          |          |          |        |                  |
| Tempo médio de licenciamento ambiental reduzido   | Dias           | 60,00      | 2011           | P |        |          |          |          |        | 2,00             |
|   |                |            |                | A |        |          |          |          |        |                  |

## Produtos: Progresso Físico e Financeiro Anual 2013

| Descrição   | Unidade de medida | Físico    |       |                     |              | Financeiro   |       |                   |               |
|---|-------------------|-----------|-------|---------------------|--------------|--------------|-------|-------------------|---------------|
|   |                   | Planejado | Atual | Unidades Acumuladas | Unidades FDP | Planejado    | Atual | Custos Acumulados | Custos FDP    |
| Apoio al proyecto ¿Terra Mais Igual¿  |                   |           |       |                     |              |              |       |                   |               |
| Obra do Projeto Terra realizada   | obra              |           |       |                     | 1,00         |              |       |                   |               |
| Programa Gerenciamento Social Projeto Terra implementado                    | programa          |           |       |                     | 1,00         |              |       |                   |               |
| 1.1 Extensão de rede de abastecimento de água implantada                    | Metro             | 5.500,00  |       |                     | 41.390,00    | 820.000,00   |       |                   | 4.748.373,78  |
| 1.2 Extensão de rede de esgoto implantada                                   | Metro             | 4.000,00  |       |                     | 44.050,00    | 512.000,00   |       |                   | 6.829.166,45  |
| 1.3 Domicílios construídos ou recuperados                                   | Domicílio         | 80,00     |       |                     | 392,00       | 1.449.000,00 |       |                   | 9.035.481,81  |
| 1.4 Pontos de contenção implantados   | Ponto             | 1,00      |       |                     | 18,00        | 30.000,00    |       |                   | 2.332.174,94  |
| 1.5 Extensão da pavimentação / rede de drenagem implantada                  | Metro             | 4.233,00  |       |                     | 57.264,00    | 1.808.000,00 |       |                   | 22.542.076,58 |
| 1.6 Equipamentos públicos construídos                                       | Equipamento       | 2,00      |       |                     | 8,00         | 706.000,00   |       |                   | 1.011.737,11  |
| 1.7 Gerenciamento Social implantado   | Gerenciament<br>o |           |       |                     | 1,00         |              |       |                   | 2.340.529,41  |
| Recalificación del centro   |                   |           |       |                     |              |              |       |                   |               |
| 2.1 - Obra de recalificación del centro realizada - Praça Costa Pereira     | Obra              |           |       |                     | 1,00         |              |       |                   | 529.411,76    |
| Drenaje Urbano  |                   |           |       |                     |              |              |       |                   |               |
| 3.1 - Obra de drenaje urbana realizada - Bacia de Bairro República          | Obra              |           |       |                     | 1,00         |              |       |                   | 21.052.800,00 |
| Fortalecimiento Institucional   |                   |           |       |                     |              |              |       |                   |               |
| 4.1 Sistema Integrado de Licenciamento Ambiental desenvolvido.              | Sistema           | 1,00      |       |                     | 1,00         | 300.000,00   |       |                   | 400.000,00    |
| 4.2 Participações em capacitações em monitoramento e fiscalização ambiental | Capacitação       | 75,00     |       |                     | 150,00       | 50.000,00    |       |                   | 150.000,00    |
| 4.3 Equipamentos adquiridos   | Equipamento       | 28,00     |       |                     | 56,00        | 50.000,00    |       |                   | 150.000,00    |
| 4.4 Estudos e consultorias realizados                                       | Estudo            |           |       |                     | 1,00         | 900.000,00   |       |                   | 2.747.058,82  |
| 4.5 Plano Diretor de Drenagem Urbana realizado                              | Plano             | 1,00      |       |                     | 1,00         | 1.353.000,00 |       |                   | 1.352.941,18  |
| Administracion del programa   |                   |           |       |                     |              |              |       |                   |               |
| avaliacao e monitoramento   | N/A               |           |       |                     |              | 250.000,00   |       |                   | 550.000,00    |
| Servicos Tecnicos especializados - Auditoria                                | N/A               |           |       |                     |              | 50.000,00    |       |                   | 200.000,00    |
| supervisao de obras   | N/A               |           |       |                     |              |              |       |                   | 685.294,12    |
| Unidade Gerenciadora  | N/A               |           |       |                     |              | 190.000,00   |       |                   | 465.000,00    |
| others  |                   |           |       |                     |              |              |       |                   |               |
| others - comissão de crédito  | N/A               |           |       |                     |              | 80.000,00    |       |                   | 240.000,00    |
| TOTAL   |                   |           |       |                     |              | 8.548.000,00 |       |                   | 77.362.045,96 |