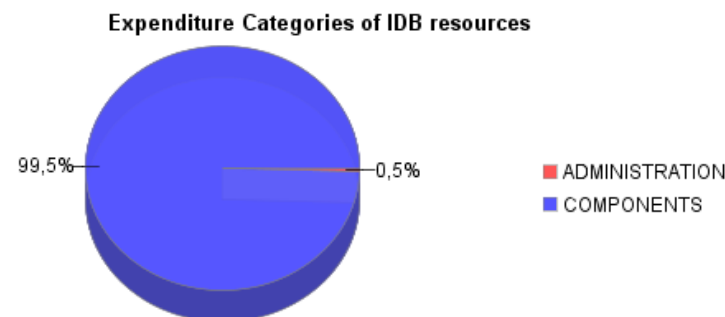
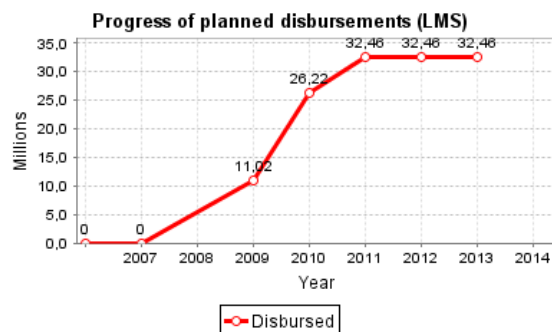
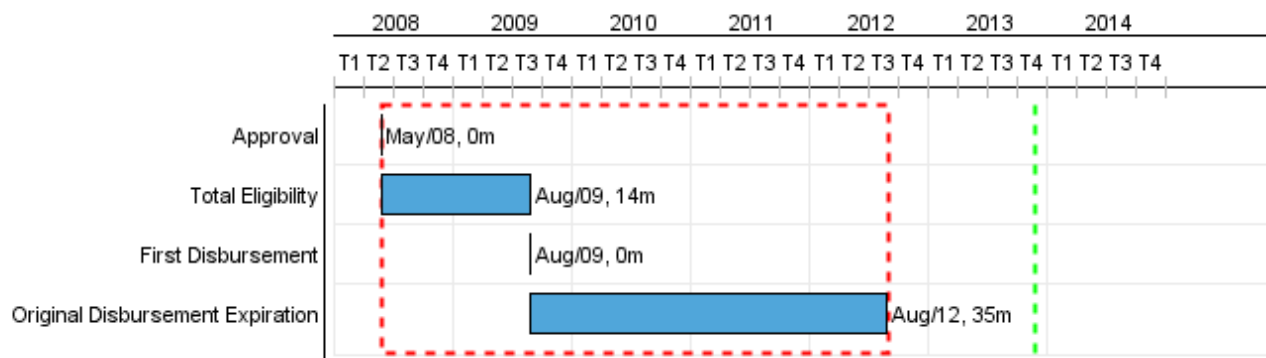


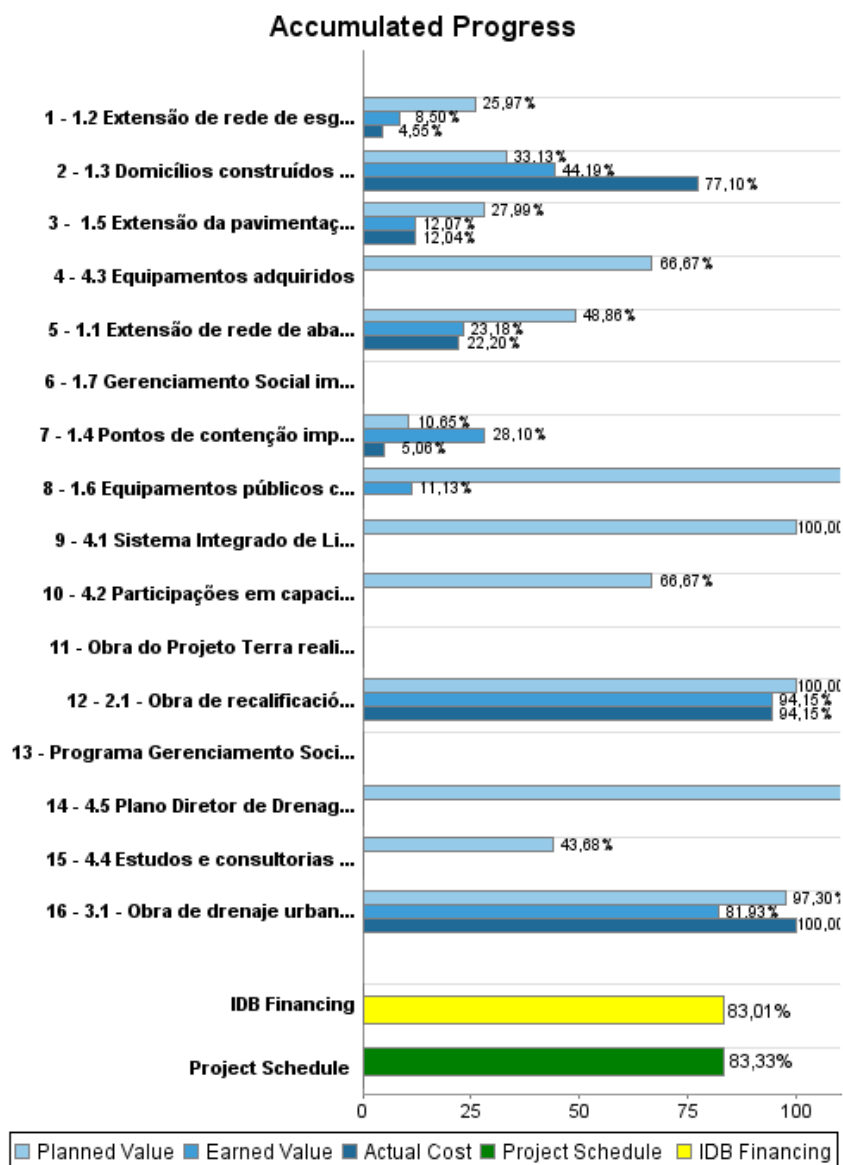
Summary Report

Basic Data		Available Funds (US\$)		Total Cost and Source	
Executing Agency (EA):	Prefeitura Municipal de Vitoria				
Sector:	URBAN DEVELOPMENT AND HOUSING-NEIGHBORHOOD UPGRADING				
Loan Number(s):	1986/OC-BR	Current Approved Amount:	39.100.000,00	Original IDB:	39.100.000,00
Stage:	Approved	Disbursed Amount to Date:	32.455.645,87	Current IDB:	39.100.000,00
Operation Type:	INV - Investment	% Disbursed:	83,01	Pari-passu:	60,00
Related Operation(s):	BR-L1043, BR-T1225	Balance:	6.644.354,13	Co-Financing/Country:	26.100.000,00
Operation Subtype:	GCR - Global Credit Operation			Original Estimate:	65.200.000,00
				Amortization Period (months):	234

Project Environmental and Social Impact Category	Reformulation	Validation
Project Environmental and Social Impact Category: B(R)	() Was the objective(s) of this project reformulated?	Validated by Division Chief: 08-oct-2013 Validated by Country Representative: 09-oct-2013



Accumulated Progress as of 2013



Outcomes

Outcome: Infraestrutura urbana y las condiciones ambientales del municipio mejorada y el acceso de su población a servicios sociales básicos ampliados

Outcome: Infraestrutura urbana y las condiciones ambientales del municipio mejorada y el acceso de su población a servicios sociales básicos ampliados.

Indicator	Unit of Measure	Baseline	Baseline Year		2009	2010	2011	2012	2013	End of project
Domicílios interligados ao sistema de abastecimento de água e com atendimento regular aumentado	domicílio	453,00	2006	P	613,00	1.186,00	1.532,00	3.260,00	115,00	6.706,00
				A	613,00	1.186,00	1.532,00			
Domicílios interligados ao sistema de esgoto aumentado	domicilio	425,00	2006	P	737,00	1.467,00	1.090,00	3.070,00		6.364,00
				A	737,00	1.467,00	1.090,00			
Área inundável na área de intervenção reduzida	metro	100,00	2006	P	80,00	60,00	10,00			10,00
				A	80,00	60,00	10,00			
Tempo de percurso entre a moradia e o ponto de ônibus (via 2 ligando os morros de Romão ao Forte de São João) reduzido	Minutos	25,00	2006	P						1,00
				A						
Restauração e melhoria de Imóveis de interesse histórico-cultural no entorno imediato da Praça Costa Pereira incrementado	Unidade	3,00	2006	P						
				A						
Satisfação dos moradores na área de intervenção incrementada	%		2006	P						
				A						
Tempo médio de licenciamento ambiental reduzido	Dias	60,00	2011	P						2,00
				A						

Outputs: Annual Physical and Financial Progress 2013

Description	Unit of Measure	Physical				Financial			
		Planned	Actual	Accumulated units	EOP units	Planned	Actual	Accumulated costs	EOP costs
Apoyo al proyecto ¿Terra Mais Igual¿									
Obra do Projeto Terra realizada	obra				1,00				
Programa Gerenciamento Social Projeto Terra implementado	programa				1,00				
1.1 Extensão de rede de abastecimento de água implantada	Metro	5.500,00			41.390,00	820.000,00			4.748.373,78
1.2 Extensão de rede de esgoto implantada	Metro	4.000,00			44.050,00	512.000,00			6.829.166,45
1.3 Domicílios construídos ou recuperados	Domicílio	80,00			392,00	1.449.000,00			9.035.481,81
1.4 Pontos de contenção implantados	Ponto	1,00			18,00	30.000,00			2.332.174,94
1.5 Extensão da pavimentação / rede de drenagem implantada	Metro	4.233,00			57.264,00	1.808.000,00			22.542.076,58
1.6 Equipamentos públicos construídos	Equipamento	2,00			8,00	706.000,00			1.011.737,11
1.7 Gerenciamento Social implantado	Gerenciamento				1,00				2.340.529,41
Recalificación del centro									
2.1 - Obra de recalificación del centro realizada - Praça Costa Pereira	Obra				1,00				529.411,76
Drenaje Urbano									
3.1 - Obra de drenaje urbana realizada - Bacia de Bairro República	Obra				1,00				21.052.800,00
Fortalecimiento Institucional									
4.1 Sistema Integrado de Licenciamento Ambiental desenvolvido.	Sistema	1,00			1,00	300.000,00			400.000,00
4.2 Participações em capacitações em monitoramento e fiscalização ambiental	Capacitação	75,00			150,00	50.000,00			150.000,00
4.3 Equipamentos adquiridos	Equipamento	28,00			56,00	50.000,00			150.000,00
4.4 Estudos e consultorias realizados	Estudo				1,00	900.000,00			2.747.058,82
4.5 Plano Diretor de Drenagem Urbana realizado	Plano	1,00			1,00	1.353.000,00			1.352.941,18
Administración del programa									
avaliacao e monitoramento	N/A					250.000,00			550.000,00
Servicos Tecnicos especializados - Auditoria	N/A					50.000,00			200.000,00
supervisao de obras	N/A								685.294,12
Unidade Gerenciadora	N/A					190.000,00			465.000,00
others									
others - comissão de crédito	N/A					80.000,00			240.000,00
TOTAL						8.548.000,00			77.362.045,96