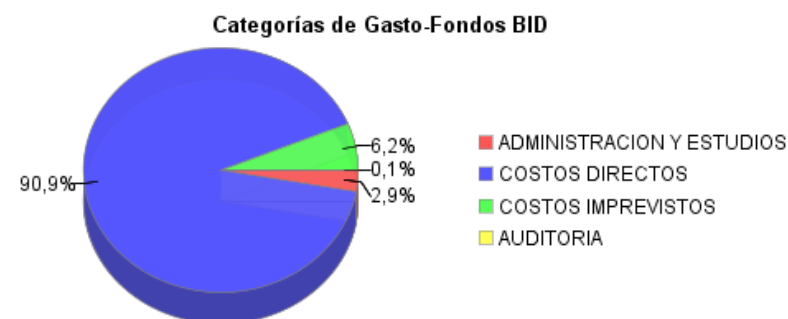
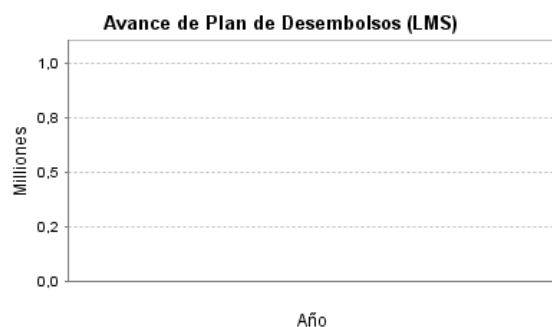


Informe Resumido


Datos Básicos del Proyecto		Fondos Disponibles (US\$)		Costo total y Fuente	
Agencia Ejecutora (AE):	MINISTERIO DEL AMBIENTE Y DE LOS RECURSOS NATURALES RENOVABLES				
Sector:	WATER AND SANITATION-SEWERAGE				
Número(s) de Préstamo:	2322/OC-VE	Monto Aprobado Actual:	140.000.000,00	BID Original:	140.000.000,00
Etapas:	Approved	Monto Desembolsado a la fecha:		Actual BID:	140.000.000,00
Tipo de Operación:	INV - Inversión	% Desembolsado:		Pari-passu:	
Operación(es) Relacionada(s):	RG-P1400	Saldo:	140.000.000,00	Co-financiamiento/País:	60.000.000,00
Subtipo de Operación:	ESP - Inversión Específica			Estimado Original:	200.000.000,00
				Período de Amortización (meses):	234

Categoría de Impacto Ambiental y Social del Proyecto	Reformulación	Validación	
Categoría de Impacto Ambiental y Social del Proyecto: B	() ¿El objetivo (s) del proyecto fue reformulado?	Validado por el Jefe de División:	Mar 24, 2011
		Validado por Representante de País:	Apr 26, 2011



Progreso Acumulado al 2010

Progreso Acumulado



INFORME DE SEGUIMIENTO DE PROGRESO

VE-L1031 - Fort. Capacidades Nacionales para Gestión Integral de Residuos y Desecho Sólidos
2010 2º período con cierre al (31-Mar-2011)

Banco Interamericano de Desarrollo - BID

Oficina de Planificación Estratégica y Efectividad en el Desarrollo

Última Actualización del PMR: 24/03/2011

Resultados

Resultado:	Residuos y desechos sólidos dispuestos adecuadamente en los proyectos beneficiados con el Programa.
Observaciones:	Datos de línea base y logrados son acumulativos en relación a los proyectos elegibles del Programa.

Indicador	Unidad de Medida	Línea de base	Año Línea de base		Fin de Proyecto
Residuos y desechos sólidos enviados a vertederos a cielo abierto no controlados.	ton/día	1.100,00	2011	P A	0,00

Resultado:	Sustentabilidad Ambiental y Social lograda en lo que a RDS se refiere en los proyectos beneficiados por el Programa.
-------------------	--

Indicador	Unidad de Medida	Línea de base	Año Línea de base		Fin de Proyecto
Residuos y desechos sólidos separados en condiciones sanitarias y de seguridad en los proyectos beneficiados por el Programa.	ton/día	0,20	2011	P A	4,00

Resultado:	Fortalecimiento Institucional facilitado en las zonas beneficiadas por el Programa.
-------------------	---

Indicador	Unidad de Medida	Línea de base	Año Línea de base		Fin de Proyecto
Planes de Gestión Integral de residuos y desechos sólidos.	Plan		2011	P A	5,00

INFORME DE SEGUIMIENTO DE PROGRESO

VE-L1031 - Fort. Capacidades Nacionales para Gestión Integral de Residuos y Desecho
Sólidos
2010 2º período con cierre al (31-Mar-2011)

Banco Interamericano de Desarrollo - BID

Oficina de Planificación Estratégica y Efectividad en el Desarrollo

Última Actualización del PMR: 24/03/2011

Productos: Progreso Físico y Financiero Anual 2010

Descripción	Unidad de medida	Físico				Financiero			
		Planeado	Actual	Unidades Acumuladas	Unidades FDP	Planeado	Actual	Costos Acumulados	Costos FDP
Asistencia Técnica y Fortalecimiento Institucional									
Anteproyectos diseñados y aprobados.	Anteproyecto				3,00				4.000.000,00
Planes de formalización de segregadores elaborados.	Plan				4,00				800.000,00
Infraestructura y Mejora Operacional									
Rellenos Sanitarios Construidos.	Relleno				5,00				135.200.000,00
Residuos y desechos sólidos dispuestos, bajo operación transitoria durante el período de asistencia.	Ton/día dispuestas				1.100,00				39.600.000,00
Costos administrativos y de supervisión									
Costos imprevistos									
Auditoría									
TOTAL									179.600.000,00