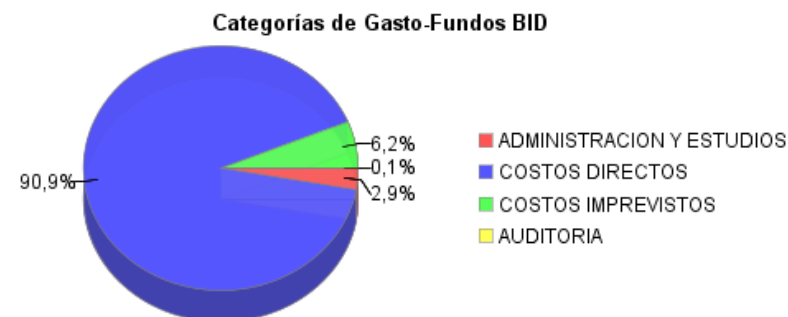
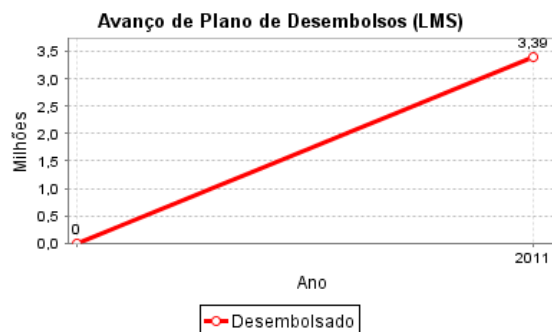


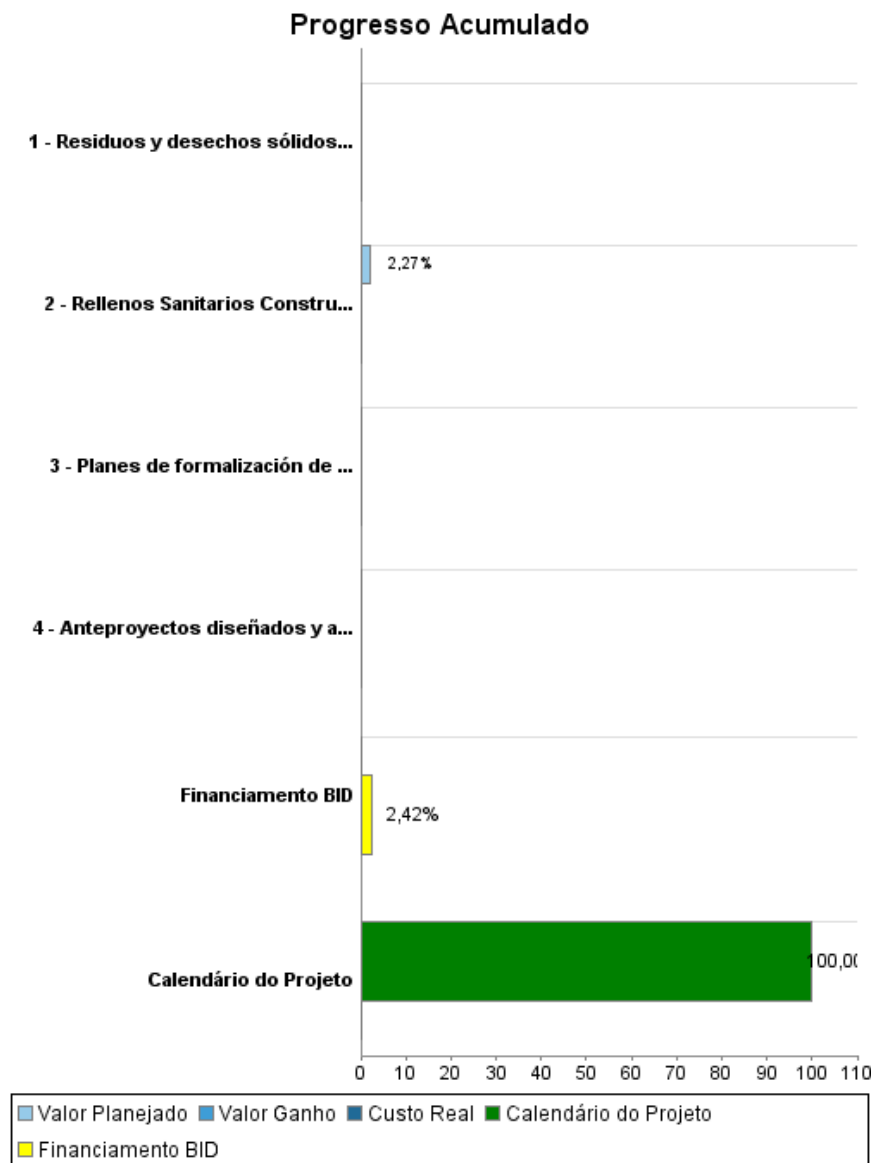
Relatório Resumido

Dados Gerais	Fundos Disponíveis (US\$)	Custo Total e Fonte
Executor:		
Setor:	WATER AND SANITATION-SEWERAGE	
Número da Operação:	2322/OC-VE	Atual: 140.000.000,00
Estágio:	Approved	Desembolsado: 3.390.527,59
Tipo Operação:	INV - Investimento	% Desembolsado: 2,42
Operação Relacionada:	VE-T1017, VE-T1021, RG-P1400	Saldo: 136.609.472,41
Subtipo de Operação:	ESP - Specific Investment Operation	
		Original BID: 140.000.000,00
		Corrente BID: 140.000.000,00
		Pari-passu: 70,00
		Cofinanciamento/País: 60.000.000,00
		Original Estimado: 200.000.000,00
		Período de Amortização (meses): 234

Categoria do impacto social	Reformulação	Validação
Categoria do impacto social:	B () Os objetivos do projeto foram reformulados?	Validado pelo Chefe de Divisão: Nov 18, 2011 Validado pelo Representante do País: Nov 18, 2011



Progresso Acumulado até 2011



Resultados

Resultado:	Resíduos y desechos sólidos (RDS) dispuestos adecuadamente en los proyectos beneficiados con el Programa.
Observações:	Datos de línea base y logrados son acumulativos en relación a los proyectos elegibles del Programa.

Indicador	Unidade Medida	Linha Base	Ano Linha Base		Final do Projeto
Resíduos y desechos sólidos (RDS) enviados a vertederos a cielo abierto no controlados.	ton/día	1.100,00	2011	P A	0,00

Resultado:	Sustentabilidad Ambiental y Social lograda en lo que a Resíduos y Desechos (RDS) se refiere en los proyectos beneficiados por el Programa.
-------------------	--

Indicador	Unidade Medida	Linha Base	Ano Linha Base		Final do Projeto
Resíduos y desechos sólidos (RDS) separados en condiciones sanitarias y de seguridad en los proyectos beneficiados por el Programa.	ton/día	0,20	2011	P A	4,00

Resultado:	Fortalecimiento Institucional facilitado en las zonas beneficiadas por el Programa.
-------------------	---

Indicador	Unidade Medida	Linha Base	Ano Linha Base		Final do Projeto
Planes de Gestión Integral de residuos y desechos sólidos.	Plan		2011	P A	5,00

Produtos: Progresso Físico e Financeiro Anual 2011

Descrição	Unidade de medida	Físico				Financeiro			
		Planejado	Atual	Unidades Acumuladas	Unidades FDP	Planejado	Atual	Custos Acumulados	Custos FDP
Asistencia Técnica y Fortalecimiento Institucional									
Anteproyectos diseñados y aprobados.	Anteproyecto				3,00				3.800.000,00
Planes de formalización de segregadores elaborados.	Plan				4,00				800.000,00
Infraestructura y Mejora Operacional									
Rellenos Sanitarios Construidos.	Relleno				5,00	3.067.374,65			135.200.000,00
Residuos y desechos sólidos dispuestos, bajo operación transitoria durante el período de asistencia.	Ton/día				1.100,00				39.600.000,00
Costos administrativos y de supervisión									
Costos imprevistos									
Auditoría									
TOTAL						3.067.374,65			179.400.000,00