

## Informe Resumido

### Datos Básicos del Proyecto

Agencia Ejecutora (AE):	
Sector:	WATER AND SANITATION-SEWERAGE
Número(s) de Préstamo:	2322/OC-VE
Etapas:	Approved
Tipo de Operación:	INV - Inversión
Operación(es) Relacionada(s):	VE-T1017, VE-T1021, RG-P1400
Subtipo de Operación:	ESP - Inversión Específica

### Fondos Disponibles (US\$)

Monto Aprobado Actual:	140.000.000,00
Monto Desembolsado a la fecha:	3.390.527,59
% Desembolsado:	2,42
Saldo:	136.609.472,41

### Costo total y Fuente

BID Original:	140.000.000,00
Actual BID:	140.000.000,00
Pari-passu:	70,00
Co-financiamiento/País:	60.000.000,00
Estimado Original:	200.000.000,00
Período de Amortización (meses):	234

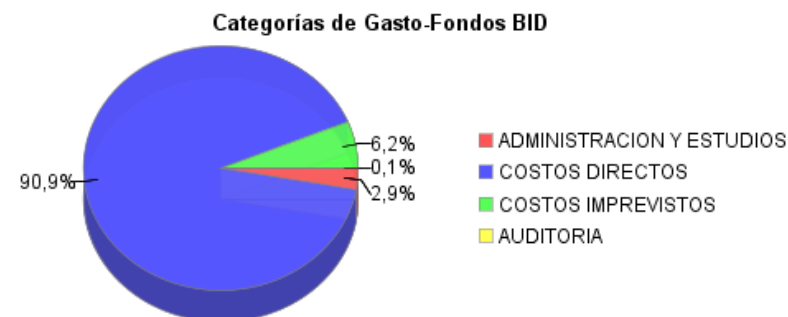
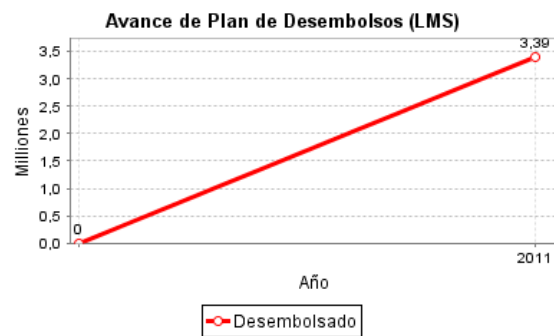
### Categoría de Impacto Ambiental y Social del Proyecto

### Reformulación

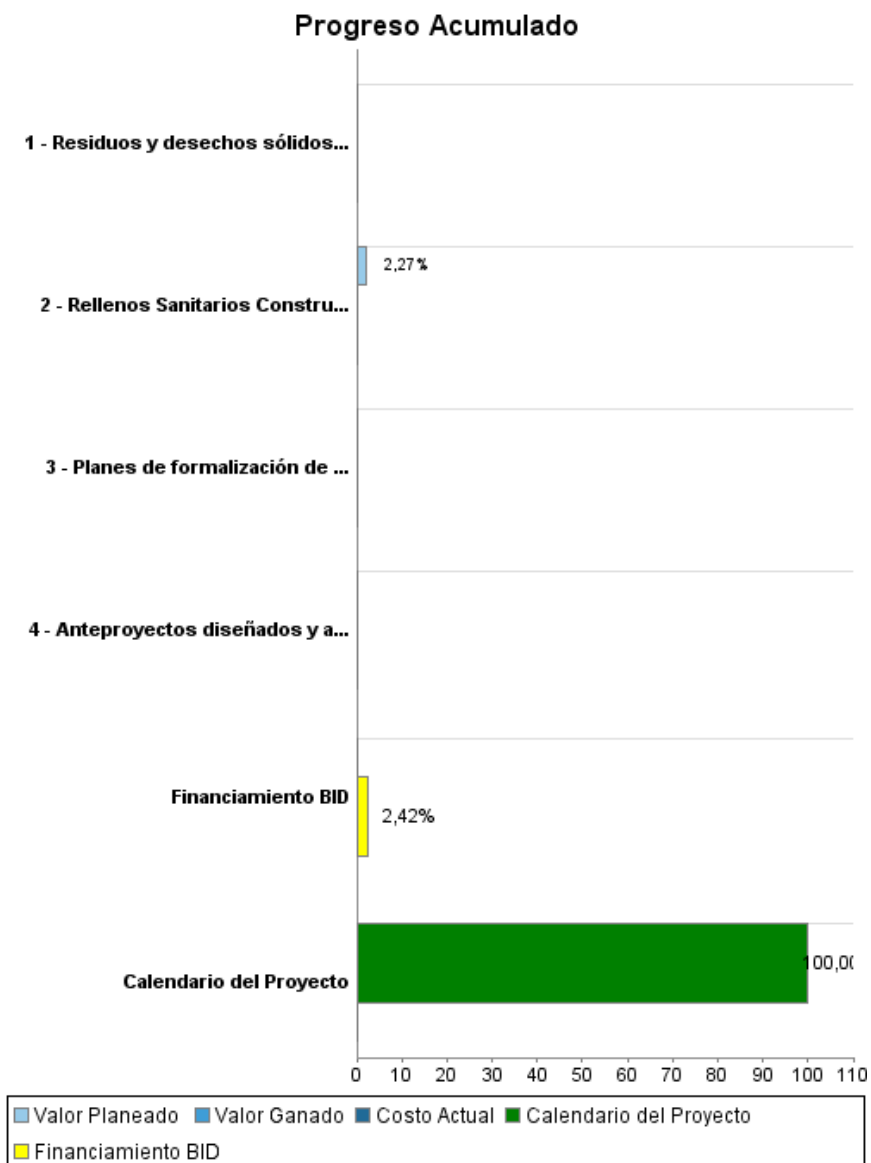
### Validación

Categoría de Impacto Ambiental y Social del Proyecto: B ( ) ¿El objetivo (s) del proyecto fue reformulado?

Validado por el Jefe de División: Nov 18, 2011  
Validado por Representante de País: Nov 18, 2011



## Progreso Acumulado al 2011



## INFORME DE SEGUIMIENTO DE PROGRESO

VE-L1031 - Fort. Capacidades Nacionales para Gestión Integral de Residuos y Desecho Sólidos  
2011 1º período con cierre al (30-Set-2011)

Banco Interamericano de Desarrollo - BID

Oficina de Planificación Estratégica y Efectividad en el Desarrollo

Última Actualización del PMR: 16/11/2011

### Resultados

<b>Resultado:</b>	Residuos y desechos sólidos (RDS) dispuestos adecuadamente en los proyectos beneficiados con el Programa.
<b>Observaciones:</b>	Datos de línea base y logrados son acumulativos en relación a los proyectos elegibles del Programa.

Indicador	Unidad de Medida	Línea de base	Año Línea de base		Fin de Proyecto
Residuos y desechos sólidos (RDS) enviados a vertederos a cielo abierto no controlados.	ton/día	1.100,00	2011	P A	0,00

<b>Resultado:</b>	Sustentabilidad Ambiental y Social lograda en lo que a Residuos y Desechos (RDS) se refiere en los proyectos beneficiados por el Programa.
-------------------	--

Indicador	Unidad de Medida	Línea de base	Año Línea de base		Fin de Proyecto
Residuos y desechos sólidos (RDS) separados en condiciones sanitarias y de seguridad en los proyectos beneficiados por el Programa.	ton/día	0,20	2011	P A	4,00

<b>Resultado:</b>	Fortalecimiento Institucional facilitado en las zonas beneficiadas por el Programa.
-------------------	---

Indicador	Unidad de Medida	Línea de base	Año Línea de base		Fin de Proyecto
Planes de Gestión Integral de residuos y desechos sólidos.	Plan		2011	P A	5,00

## INFORME DE SEGUIMIENTO DE PROGRESO

VE-L1031 - Fort. Capacidades Nacionales para Gestión Integral de Residuos y Desecho Sólidos  
2011 1º período con cierre al (30-Set-2011)

Banco Interamericano de Desarrollo - BID

Oficina de Planificación Estratégica y Efectividad en el Desarrollo

Última Actualización del PMR: 16/11/2011

### Productos: Progreso Físico y Financiero Anual 2011

Descripción	Unidad de medida	Físico				Financiero			
		Planeado	Actual	Unidades Acumuladas	Unidades FDP	Planeado	Actual	Costos Acumulados	Costos FDP
<b>Asistencia Técnica y Fortalecimiento Institucional</b>									
Anteproyectos diseñados y aprobados.	Anteproyecto				3,00				3.800.000,00
Planes de formalización de segregadores elaborados.	Plan				4,00				800.000,00
<b>Infraestructura y Mejora Operacional</b>									
Rellenos Sanitarios Construidos.	Relleno				5,00	3.067.374,65			135.200.000,00
Residuos y desechos sólidos dispuestos, bajo operación transitoria durante el período de asistencia.	Ton/día				1.100,00				39.600.000,00
<b>Costos administrativos y de supervisión</b>									
<b>Costos imprevistos</b>									
<b>Auditoría</b>									
<b>TOTAL</b>						<b>3.067.374,65</b>			<b>179.400.000,00</b>