

Relatório Resumido

Dados Gerais

Executor:
Setor: WATER AND SANITATION-SEWERAGE
Número da Operação: 2322/OC-VE
Estágio: Approved
Tipo Operação: INV - Investimento
Operação Relacionada: VE-T1017, VE-T1021, RG-P1400
Subtipo de Operação: ESP - Specific Investment Operation

Fundos Disponíveis (US\$)

Atual: 140.000.000,00
Desembolsado: 3.390.527,59
% Desembolsado: 2,42
Saldo: 136.609.472,41

Custo Total e Fonte

Original BID: 140.000.000,00
Corrente BID: 140.000.000,00
Pari-passu: 70,00
Cofinanciamento/País: 60.000.000,00
Original Estimado: 200.000.000,00
Período de Amortização (meses): 234

Categoria do impacto social

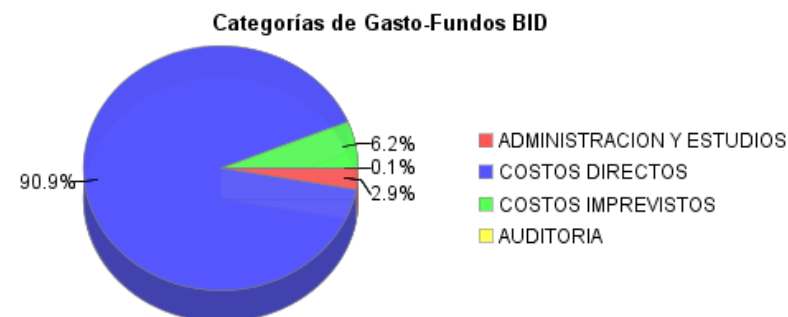
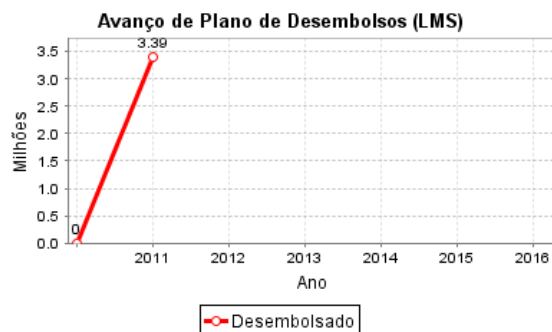
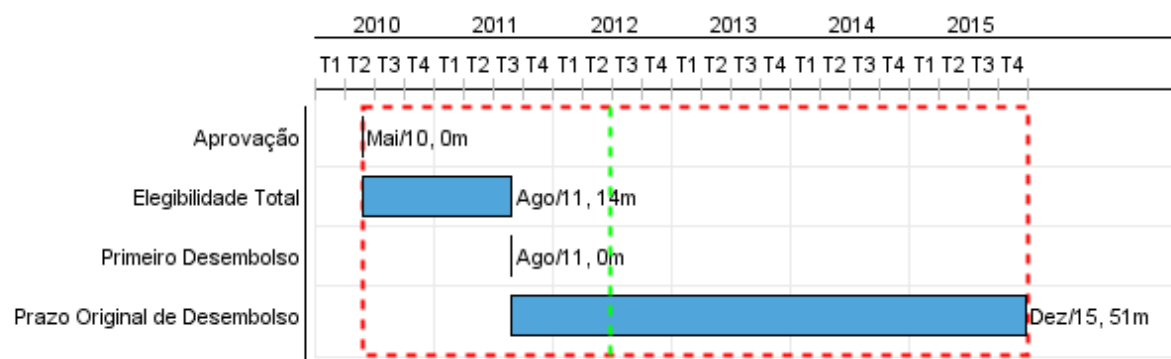
Categoria do impacto social:

Reformulação

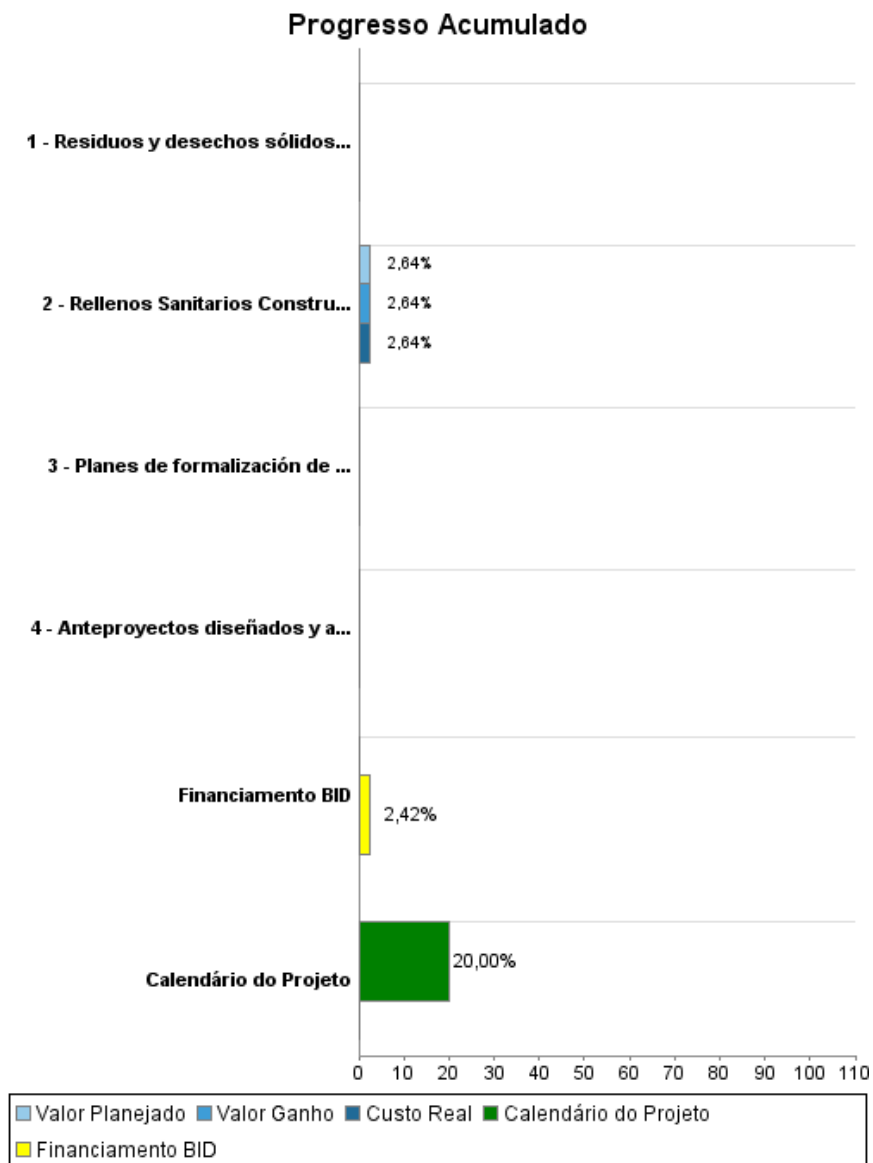
B () Os objetivos do projeto foram reformulados?

Validação

Validado pelo Chefe de Divisão: 10-may-2012
Validado pelo Representante do País: 10-may-2012



Progresso Acumulado até 2011



Resultados

Resultado:	Resíduos y desechos sólidos (RDS) dispuestos adecuadamente en los proyectos beneficiados con el Programa.
Observações:	Datos de línea base y logrados son acumulativos en relación a los proyectos elegibles del Programa.

Indicador	Unidade Medida	Linha Base	Ano Linha Base		Final do Projeto
Resíduos y desechos sólidos (RDS) enviados a vertederos a cielo abierto no controlados.	ton/día	1,100.00	2011	P A	0,00

Resultado:	Sustentabilidad Ambiental y Social lograda en lo que a Resíduos y Desechos (RDS) se refiere en los proyectos beneficiados por el Programa.
-------------------	--

Indicador	Unidade Medida	Linha Base	Ano Linha Base		Final do Projeto
Resíduos y desechos sólidos (RDS) separados en condiciones sanitarias y de seguridad en los proyectos beneficiados por el Programa.	ton/día	0.20	2011	P A	4,00

Resultado:	Fortalecimiento Institucional facilitado en las zonas beneficiadas por el Programa.
-------------------	---

Indicador	Unidade Medida	Linha Base	Ano Linha Base		Final do Projeto
Planes de Gestión Integral de residuos y desechos sólidos.	Plan		2011	P A	5,00

Produtos: Progresso Físico e Financeiro Anual 2011

Descrição	Unidade de medida	Físico				Financeiro			
		Planejado	Atual	Unidades Acumuladas	Unidades FDP	Planejado	Atual	Custos Acumulados	Custos FDP
Asistencia Técnica y Fortalecimiento Institucional									
Anteproyectos diseñados y aprobados.	Anteproyecto				3,00				3.800.000,00
Planes de formalización de segregadores elaborados.	Plan				4,00				800.000,00
Infraestructura y Mejora Operacional									
Rellenos Sanitarios Construidos.	Relleno				5,00		3.571.115,06		135.200.000,00
Residuos y desechos sólidos dispuestos, bajo operación transitoria durante el período de asistencia.	Ton/día				1.100,00				39.600.000,00
Costos administrativos y de supervisión									
Costos imprevistos									
Auditoría									
TOTAL							3.571.115,06		179.400.000,00