

Relatório Resumido

Dados Gerais

Executor:

Setor: WATER AND SANITATION

Número da Operação: 2322/OC-VE

Estágio: Approved

Tipo Operação: INV - Investimento

Operação Relacionada: VE-T1017, VE-T1021, RG-P1400

Subtipo de Operação: ESP - Specific Investment Operation

Fundos Disponíveis (US\$)

Atual: 140.000.000,00

Desembolsado: 3.390.527,59

% Desembolsado: 2,42

Saldo: 136.609.472,41

Custo Total e Fonte

Original BID: 140.000.000,00

Corrente BID: 140.000.000,00

Pari-passu: 70,00

Cofinanciamento/País: 60.000.000,00

Original Estimado: 200.000.000,00

Período de Amortização (meses): 234

Categoria do impacto social

Categoria do impacto social:

Reformulação

B () Os objetivos do projeto foram reformulados?

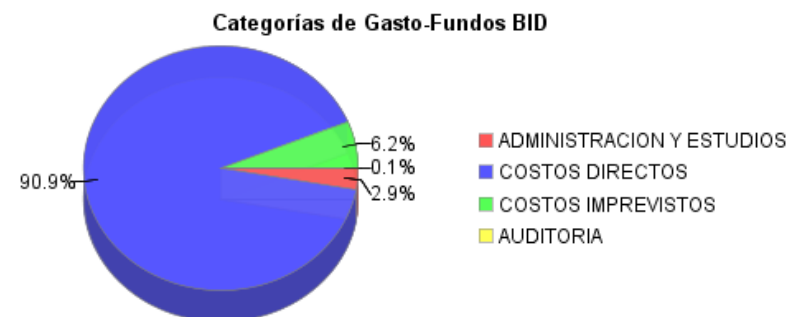
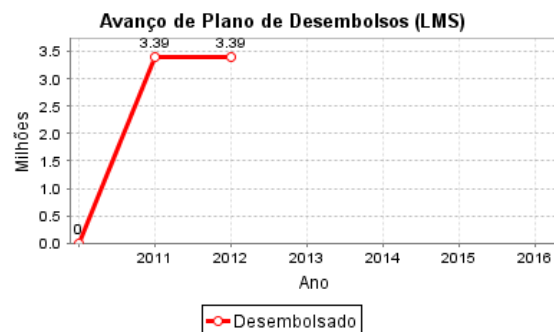
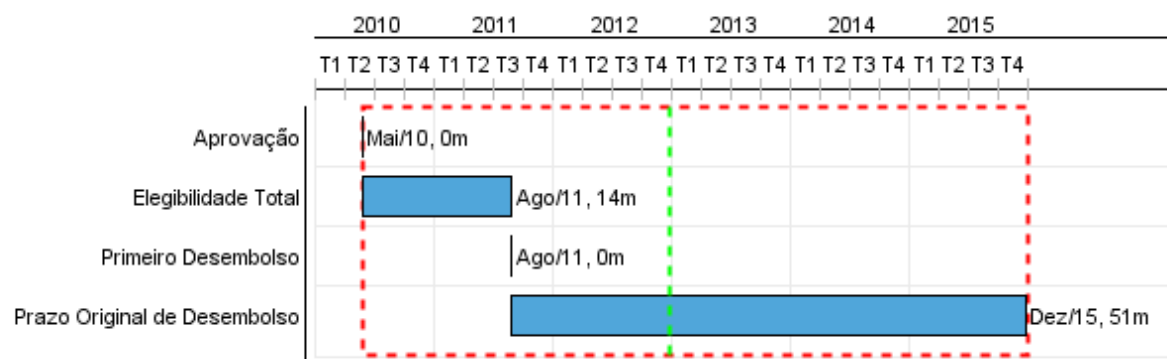
Validação

Validado pelo Chefe de Divisão:

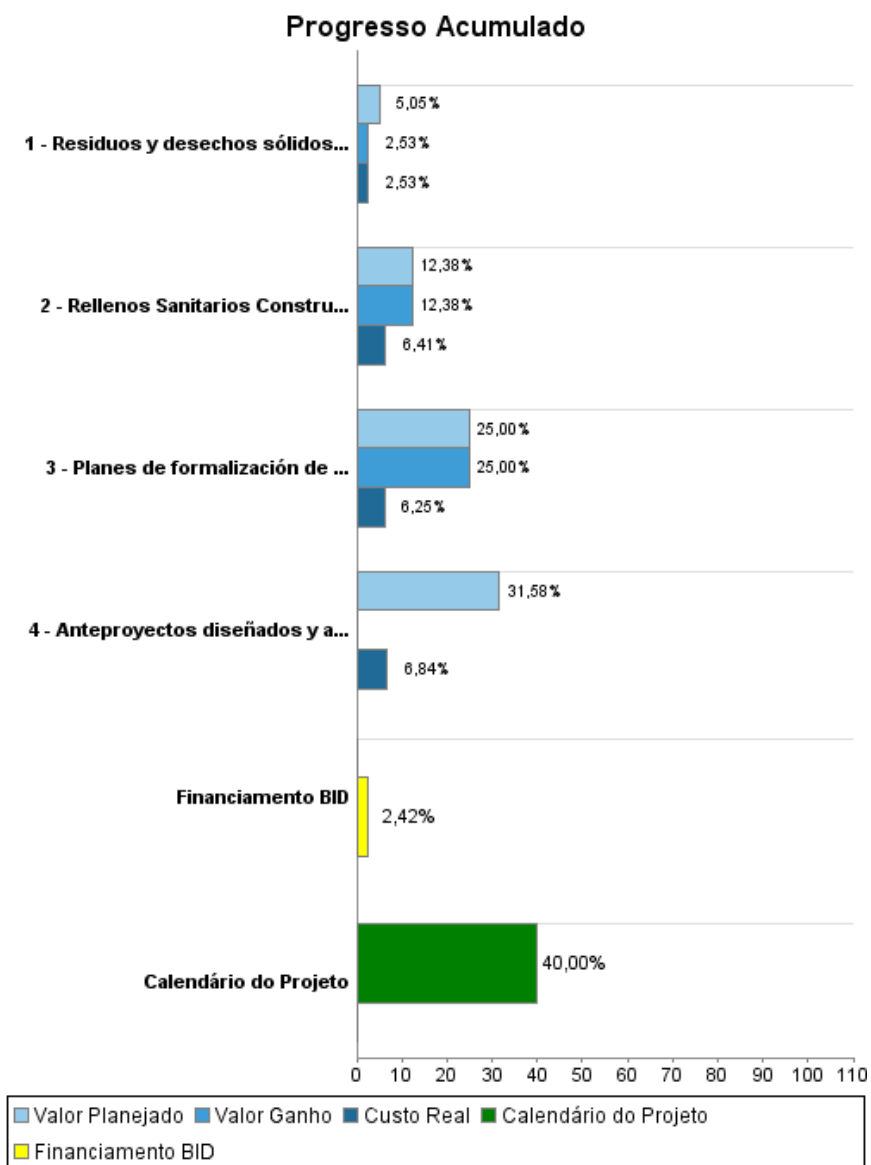
26-sep-2012

Validado pelo Representante do País:

27-sep-2012



Progresso Acumulado até 2012



Resultados

Resultado:	Resíduos y desechos sólidos (RDS) dispuestos adecuadamente en los proyectos beneficiados con el Programa.
Observações:	Datos de línea base y logrados son acumulativos en relación a los proyectos elegibles del Programa.

Indicador	Unidade Medida	Linha Base	Ano Linha Base		Final do Projeto
Resíduos y desechos sólidos (RDS) enviados a vertederos a cielo abierto no controlados.	ton/día	1,100.00	2011	P A	

Resultado:	Sustentabilidad Ambiental y Social lograda en lo que a Resíduos y Desechos (RDS) se refiere en los proyectos beneficiados por el Programa.
-------------------	--

Indicador	Unidade Medida	Linha Base	Ano Linha Base		Final do Projeto
Resíduos y desechos sólidos (RDS) separados en condiciones sanitarias y de seguridad en los proyectos beneficiados por el Programa.	ton/día	0.20	2011	P A	4.00

Resultado:	Fortalecimiento Institucional facilitado en las zonas beneficiadas por el Programa.
-------------------	---

Indicador	Unidade Medida	Linha Base	Ano Linha Base		Final do Projeto
Planes de Gestión Integral de residuos y desechos sólidos.	Plan		2011	P A	5.00

Produtos: Progresso Físico e Financeiro Anual 2012

Descrição	Unidade de medida	Físico				Financeiro			
		Planejado	Atual	Unidades Acumuladas	Unidades FDP	Planejado	Atual	Custos Acumulados	Custos FDP
Asistencia Técnica y Fortalecimiento Institucional									
Anteproyectos diseñados y aprobados.	Anteproyecto	1,00			3,00	1.200.000,00	260.000,00		3.800.000,00
Planes de formalización de segregadores elaborados.	Plan	1,00	1,00		4,00	200.000,00	50.000,00		800.000,00
Estudios sectoriales y planes de comunicación elaborados.	N/A					40.000,00	6.500,00		200.000,00
Infraestructura y Mejora Operacional									
Rellenos Sanitarios Construidos.	Relleno	1,00	1,00		5,00	13.162.888,49	5.092.444,17		135.200.000,00
Residuos y desechos sólidos dispuestos, bajo operación transitoria durante el período de asistencia.	Ton/día				1.100,00	2.000.000,00	1.000.000,00		39.600.000,00
Maquinaria y Capacitación	N/A					750.000,00	5.000,00		3.000.000,00
Costos administrativos y de supervisión									
Costos administrativos y de supervisión	N/A					695.000,00	285.000,00		7.200.000,00
Costos imprevistos									
Costos imprevistos	N/A								10.000.000,00
Auditoría									
Auditoría	N/A					50.000,00			200.000,00
TOTAL						18.097.888,49	6.698.944,17		200.000.000,00