

## Informe Resumido

### Datos Básicos del Proyecto

Agencia Ejecutora (AE):  
Sector: WATER AND SANITATION  
Número(s) de Préstamo: 2322/OC-VE  
Etapas: Approved  
Tipo de Operación: INV - Inversión  
Operación(es) Relacionada(s): VE-T1017, VE-T1021, RG-P1400  
Subtipo de Operación: ESP - Inversión Específica

### Fondos Disponibles (US\$)

Monto Aprobado Actual: 140.000.000,00  
Monto Desembolsado a la fecha: 3.390.527,59  
% Desembolsado: 2,42  
Saldo: 136.609.472,41

### Costo total y Fuente

BID Original: 140.000.000,00  
Actual BID: 140.000.000,00  
Pari-passu: 70,00  
Co-financiamiento/País: 60.000.000,00  
Estimado Original: 200.000.000,00  
Período de Amortización (meses): 234

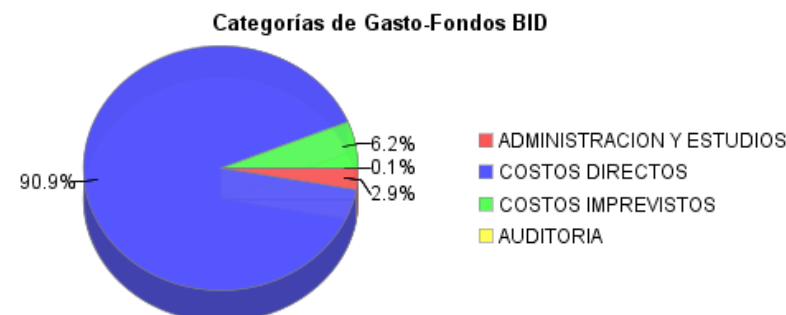
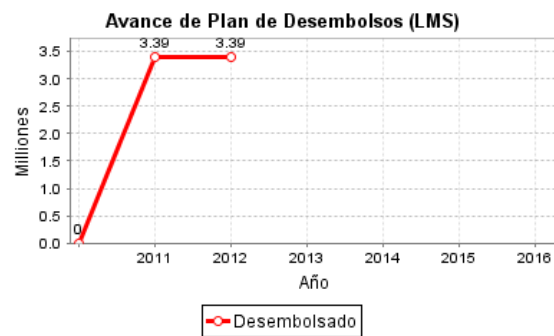
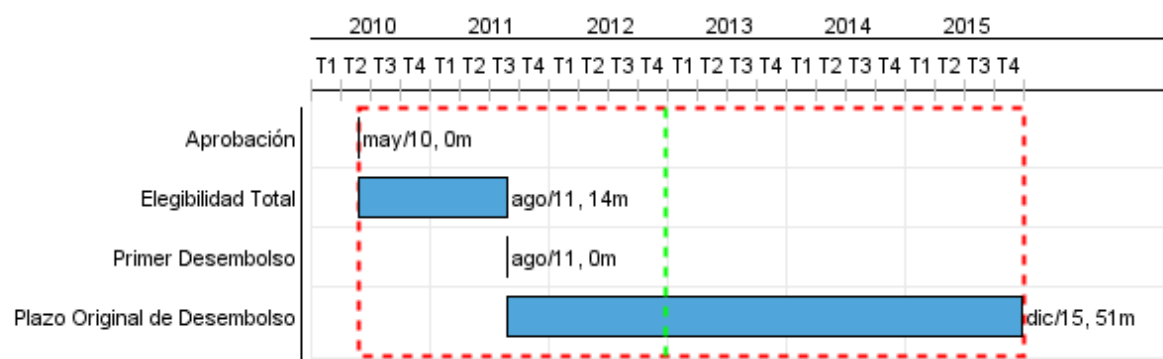
### Categoría de Impacto Ambiental y Social del Proyecto

### Reformulación

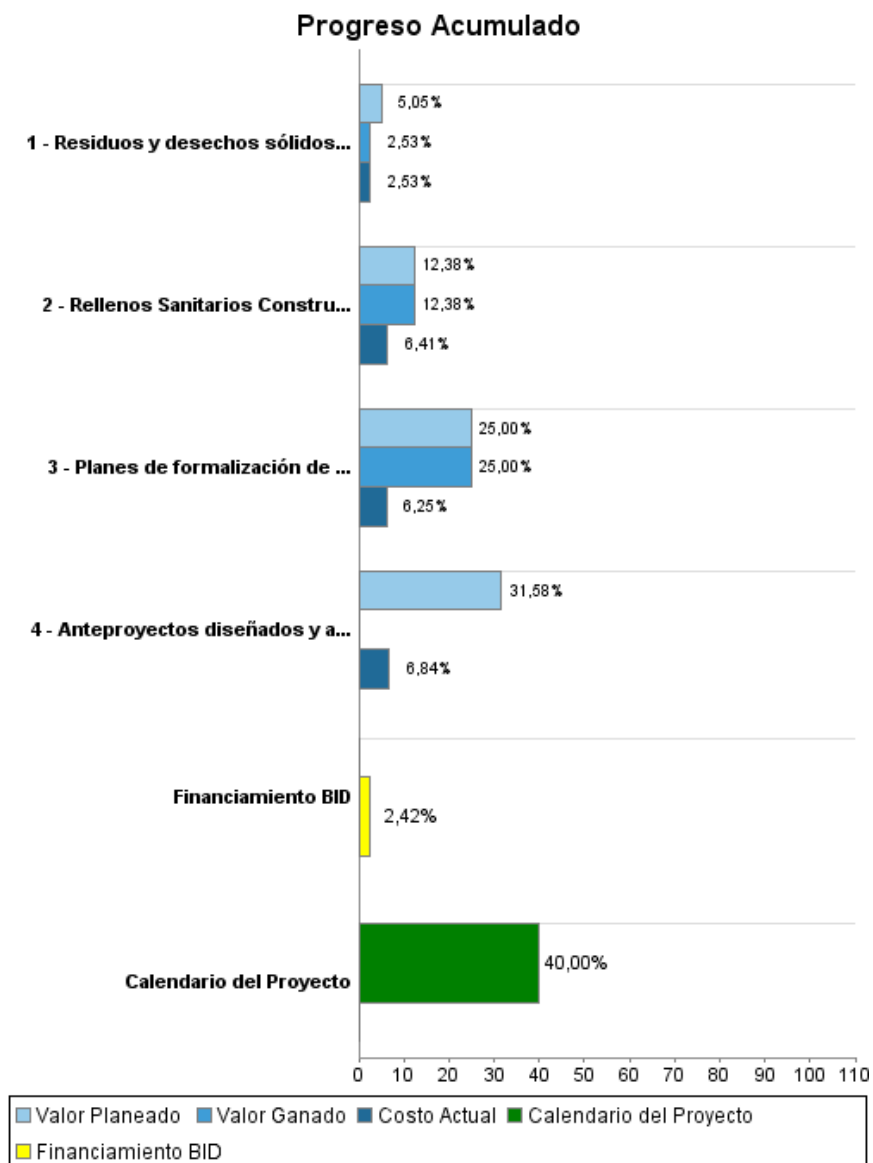
### Validación

Categoría de Impacto Ambiental y Social del Proyecto: B ( ) ¿El objetivo (s) del proyecto fue reformulado?

Validado por el Jefe de División: 26-sep-2012  
Validado por Representante de País: 27-sep-2012



## Progreso Acumulado al 2012



## INFORME DE SEGUIMIENTO DE PROGRESO

VE-L1031 - Fort. Capacidades Nacionales para Gestión Integral de Residuos y Desecho Sólidos  
2012 1º período con cierre al (30-sep-2012)

Banco Interamericano de Desarrollo - BID

Oficina de Planificación Estratégica y Efectividad en el Desarrollo

Última Actualización del PMR: 25/09/2012

### Resultados

<b>Resultado:</b>	Residuos y desechos sólidos (RDS) dispuestos adecuadamente en los proyectos beneficiados con el Programa.
<b>Observaciones:</b>	Datos de línea base y logrados son acumulativos en relación a los proyectos elegibles del Programa.

Indicador	Unidad de Medida	Línea de base	Año Línea de base		Fin de Proyecto
Residuos y desechos sólidos (RDS) enviados a vertederos a cielo abierto no controlados.	ton/día	1,100.00	2011	P A	

<b>Resultado:</b>	Sustentabilidad Ambiental y Social lograda en lo que a Residuos y Desechos (RDS) se refiere en los proyectos beneficiados por el Programa.
-------------------	--

Indicador	Unidad de Medida	Línea de base	Año Línea de base		Fin de Proyecto
Residuos y desechos sólidos (RDS) separados en condiciones sanitarias y de seguridad en los proyectos beneficiados por el Programa.	ton/día	0.20	2011	P A	4.00

<b>Resultado:</b>	Fortalecimiento Institucional facilitado en las zonas beneficiadas por el Programa.
-------------------	---

Indicador	Unidad de Medida	Línea de base	Año Línea de base		Fin de Proyecto
Planes de Gestión Integral de residuos y desechos sólidos.	Plan		2011	P A	5.00

## INFORME DE SEGUIMIENTO DE PROGRESO

VE-L1031 - Fort. Capacidades Nacionales para Gestión Integral de Residuos y Desecho Sólidos  
2012 1º período con cierre al (30-sep-2012)

Banco Interamericano de Desarrollo - BID

Oficina de Planificación Estratégica y Efectividad en el Desarrollo

Última Actualización del PMR: 25/09/2012

### Productos: Progreso Físico y Financiero Anual 2012

Descripción	Unidad de medida	Físico				Financiero			
		Planeado	Actual	Unidades Acumuladas	Unidades FDP	Planeado	Actual	Costos Acumulados	Costos FDP
<b>Asistencia Técnica y Fortalecimiento Institucional</b>									
Anteproyectos diseñados y aprobados.	Anteproyecto	1,00			3,00	1.200.000,00	260.000,00		3.800.000,00
Planes de formalización de segregadores elaborados.	Plan	1,00	1,00		4,00	200.000,00	50.000,00		800.000,00
Estudios sectoriales y planes de comunicación elaborados.	N/A					40.000,00	6.500,00		200.000,00
<b>Infraestructura y Mejora Operacional</b>									
Rellenos Sanitarios Construidos.	Relleno	1,00	1,00		5,00	13.162.888,49	5.092.444,17		135.200.000,00
Residuos y desechos sólidos dispuestos, bajo operación transitoria durante el período de asistencia.	Ton/día				1.100,00	2.000.000,00	1.000.000,00		39.600.000,00
Maquinaria y Capacitación	N/A					750.000,00	5.000,00		3.000.000,00
<b>Costos administrativos y de supervisión</b>									
Costos administrativos y de supervisión	N/A					695.000,00	285.000,00		7.200.000,00
<b>Costos imprevistos</b>									
Costos imprevistos	N/A								10.000.000,00
<b>Auditoría</b>									
Auditoría	N/A					50.000,00			200.000,00
<b>TOTAL</b>						<b>18.097.888,49</b>	<b>6.698.944,17</b>		<b>200.000.000,00</b>