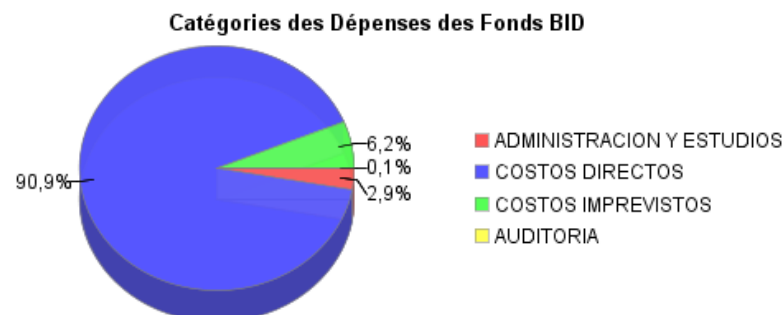
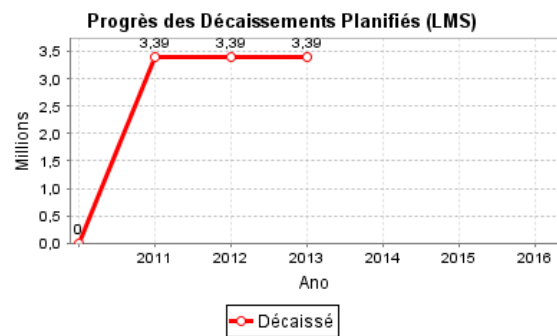
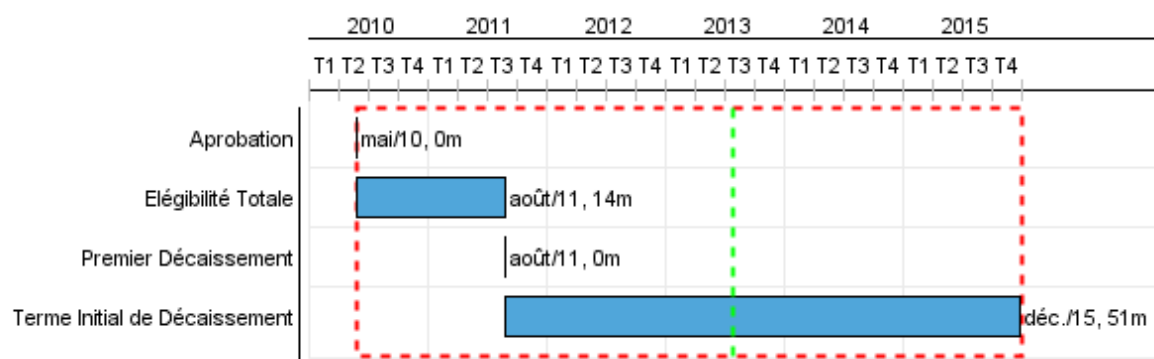


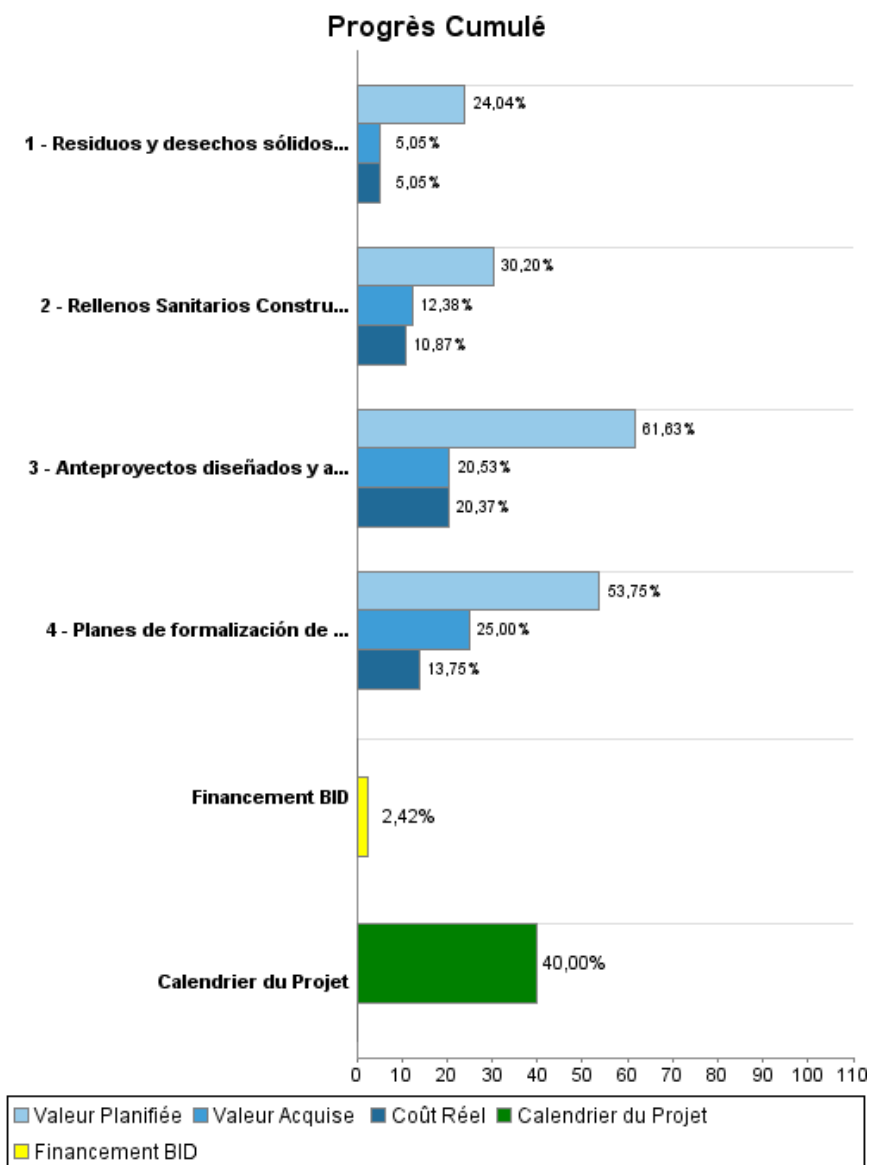
Rapport Résumé

Données Générales		Fonds Disponibles (US\$)	Coût Total et Source de Financement
Agence d' Exécution (EA):			
Secteur:	WATER AND SANITATION		
Numéro(s) de Prêt(s):	2322/OC-VE	Montant Courant Approuvé:	140.000.000,00
Étape:	Approved	Montant Décaissé à ce Jour:	3.390.527,59
Type d' Opération:	INV - Investissement	% Décaissé:	2,42
Opération(s) Connexe(s):	VE-T1017, VE-T1021, RG-P1400	Solde:	136.609.472,41
Sous-Type de l'Opération:	ESP - Specific Investment Operation		
		Initial BID:	140.000.000,00
		Courant BID:	140.000.000,00
		Pari Passu:	70,00
		Cofinancement/Pays:	60.000.000,00
		Estimation Initiale:	200.000.000,00
		Période d'Amortissement (mois):	234

Catégorie d'Impact Environnemental et Social du Projet	Reformulation	Validation
Catégorie d'Impact Environnemental et Social du Projet:	B () Les objectifs du projet ont-ils été reformulés?	Validé par le Chef de Division: 19-mar-2013
		Validé par le Représentant: 10-abr-2013



Progrès Cumulé à 2012



Résultats

Résultat:	Residuos y desechos sólidos (RDS) dispuestos adecuadamente en los proyectos beneficiados con el Programa.
Observações:	Datos de línea base y logrados son acumulativos en relación a los proyectos elegibles del Programa.

Indicateur	Unité de Mesure	Ligne de Base	Année Ligne de Base		Fin du Projet
Residuos y desechos sólidos (RDS) enviados a vertederos a cielo abierto no controlados.	ton/día	1.100,00	2011	P A	

Résultat:	Sustentabilidad Ambiental y Social lograda en lo que a Residuos y Desechos (RDS) se refiere en los proyectos beneficiados por el Programa.
------------------	--

Indicateur	Unité de Mesure	Ligne de Base	Année Ligne de Base		Fin du Projet
Residuos y desechos sólidos (RDS) separados en condiciones sanitarias y de seguridad en los proyectos beneficiados por el Programa.	ton/día	0,20	2011	P A	4,00

Résultat:	Fortalecimiento Institucional facilitado en las zonas beneficiadas por el Programa.
------------------	---

Indicateur	Unité de Mesure	Ligne de Base	Année Ligne de Base		Fin du Projet
Planes de Gestión Integral de residuos y desechos sólidos.	Plan		2011	P A	5,00

Produites: Progrès Physique et Financier Annuel 2012

Description	Unité de Mesure	Physique				Financier			
		Planifié	Réel	Unités Cumulées	Unités FDP	Planifié	Réel	Coûts Cumulées	Coûts FDP
Asistencia Técnica y Fortalecimiento Institucional									
Anteproyectos diseñados y aprobados.	Anteproyecto	1,00	0,65		3,00	1.200.000,00	774.000,00		3.800.000,00
Planes de formalización de segregadores elaborados.	Plan	1,00	1,00		4,00	200.000,00	110.000,00		800.000,00
Estudios sectoriales y planes de comunicación elaborados.	N/A					40.000,00	6.500,00		200.000,00
Infraestructura y Mejora Operacional									
Rellenos Sanitarios Construidos.	Relleno	1,00	1,00		5,00	13.162.888,49	11.123.522,00		135.200.000,00
Residuos y desechos sólidos dispuestos, bajo operación transitoria durante el período de asistencia.	Ton/día				1.100,00	2.000.000,00	2.000.000,00		39.600.000,00
Maquinaria y Capacitación	N/A					750.000,00			3.000.000,00
Costos administrativos y de supervisión									
Costos administrativos y de supervisión	N/A					695.000,00	300.000,00		7.200.000,00
Costos imprevistos									
Costos imprevistos	N/A								10.000.000,00
Auditoría									
Auditoría	N/A					50.000,00			200.000,00
TOTAL						18.097.888,49	14.314.022,00		200.000.000,00