

## Informe Resumido

### Datos Básicos del Proyecto

Agencia Ejecutora (AE):  
Sector: WATER AND SANITATION  
Número(s) de Préstamo: 2322/OC-VE  
Etapas: Approved  
Tipo de Operación: INV - Inversión  
Operación(es) Relacionada(s): VE-T1017, VE-T1021, RG-P1400  
Subtipo de Operación: ESP - Inversión Específica

### Fondos Disponibles (US\$)

Monto Aprobado Actual: 140.000.000,00  
Monto Desembolsado a la fecha: 3.390.527,59  
% Desembolsado: 2,42  
Saldo: 136.609.472,41

### Costo total y Fuente

BID Original: 140.000.000,00  
Actual BID: 140.000.000,00  
Pari-passu: 70,00  
Co-financiamiento/País: 60.000.000,00  
Estimado Original: 200.000.000,00  
Período de Amortización (meses): 234

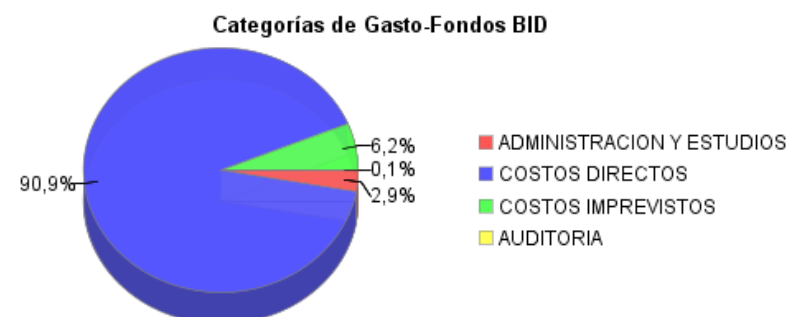
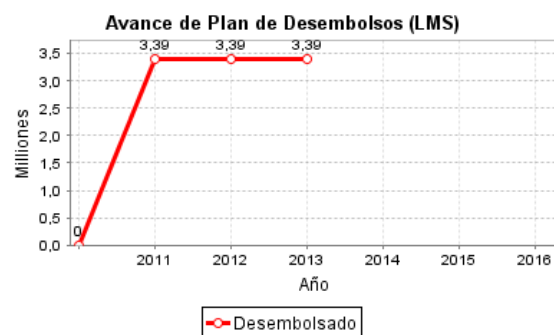
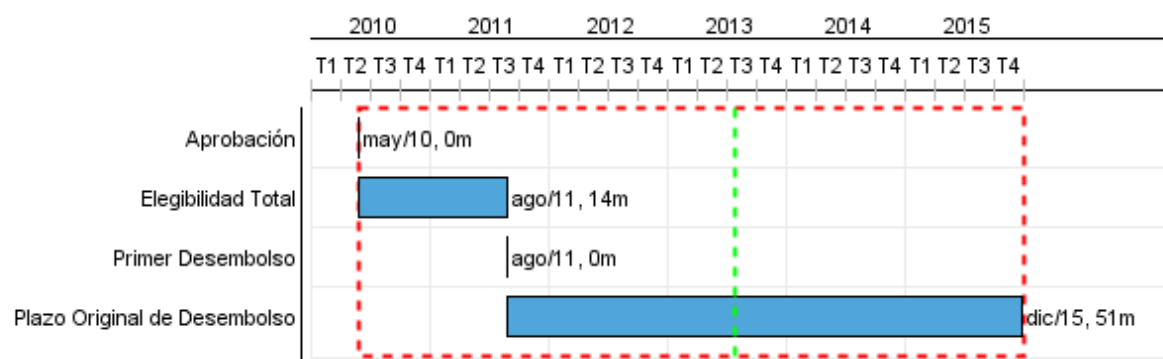
### Categoría de Impacto Ambiental y Social del Proyecto

### Reformulación

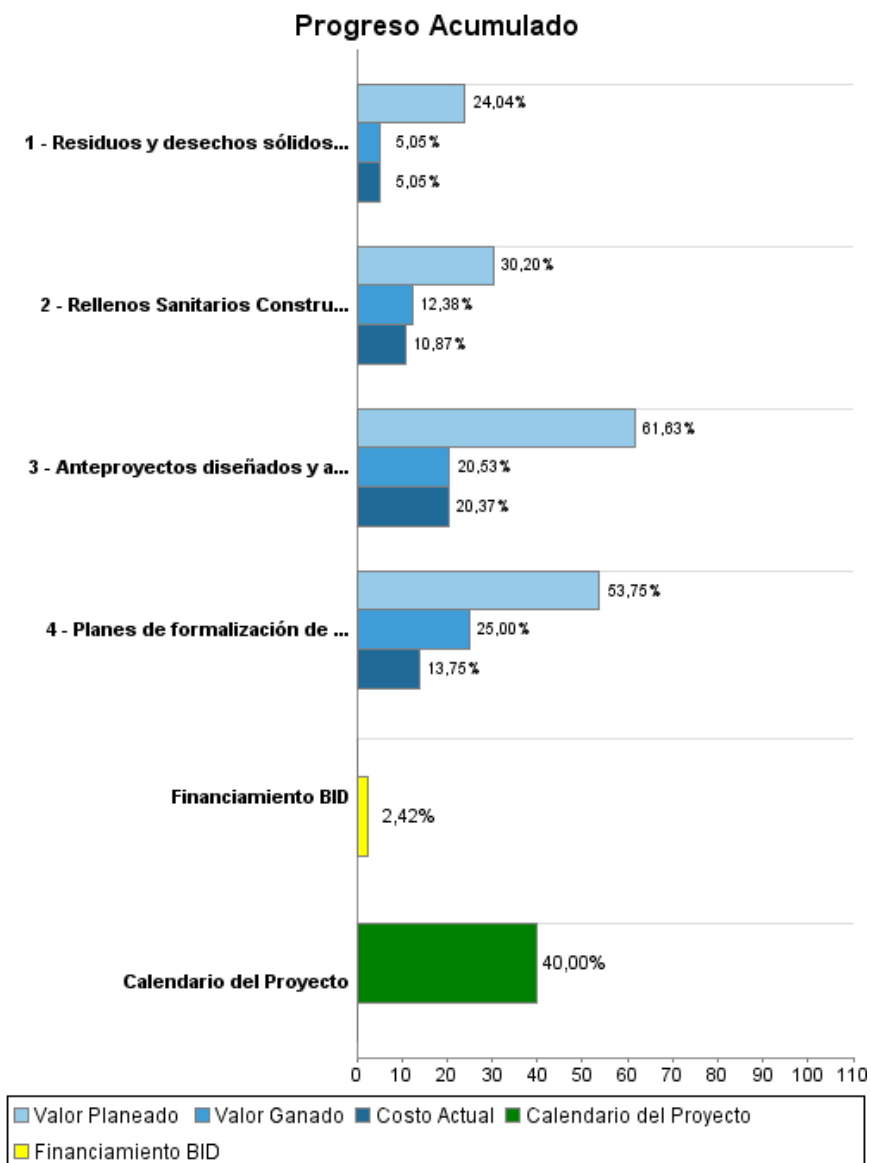
### Validación

Categoría de Impacto Ambiental y Social del Proyecto: B ( ) ¿El objetivo (s) del proyecto fue reformulado?

Validado por el Jefe de División: 19-mar-2013  
Validado por Representante de País: 10-abr-2013



## Progreso Acumulado al 2012



## INFORME DE SEGUIMIENTO DE PROGRESO

VE-L1031 - Fort. Capacidades Nacionales para Gestión Integral de Residuos y Desecho Sólidos  
2012 2º período con cierre al (7-may-2013)

Banco Interamericano de Desarrollo - BID

Oficina de Planificación Estratégica y Efectividad en el Desarrollo

Última Actualización del PMR: 18/03/2013

### Resultados

<b>Resultado:</b>	Residuos y desechos sólidos (RDS) dispuestos adecuadamente en los proyectos beneficiados con el Programa.
<b>Observaciones:</b>	Datos de línea base y logrados son acumulativos en relación a los proyectos elegibles del Programa.

Indicador	Unidad de Medida	Línea de base	Año Línea de base		Fin de Proyecto
Residuos y desechos sólidos (RDS) enviados a vertederos a cielo abierto no controlados.	ton/día	1.100,00	2011	P A	

<b>Resultado:</b>	Sustentabilidad Ambiental y Social lograda en lo que a Residuos y Desechos (RDS) se refiere en los proyectos beneficiados por el Programa.
-------------------	--

Indicador	Unidad de Medida	Línea de base	Año Línea de base		Fin de Proyecto
Residuos y desechos sólidos (RDS) separados en condiciones sanitarias y de seguridad en los proyectos beneficiados por el Programa.	ton/día	0,20	2011	P A	4,00

<b>Resultado:</b>	Fortalecimiento Institucional facilitado en las zonas beneficiadas por el Programa.
-------------------	---

Indicador	Unidad de Medida	Línea de base	Año Línea de base		Fin de Proyecto
Planes de Gestión Integral de residuos y desechos sólidos.	Plan		2011	P A	5,00

## INFORME DE SEGUIMIENTO DE PROGRESO

VE-L1031 - Fort. Capacidades Nacionales para Gestión Integral de Residuos y Desecho Sólidos  
2012 2º período con cierre al (7-may-2013)

Banco Interamericano de Desarrollo - BID

Oficina de Planificación Estratégica y Efectividad en el Desarrollo

Última Actualización del PMR: 18/03/2013

### Productos: Progreso Físico y Financiero Anual 2012

Descripción	Unidad de medida	Físico				Financiero			
		Planeado	Actual	Unidades Acumuladas	Unidades FDP	Planeado	Actual	Costos Acumulados	Costos FDP
<b>Asistencia Técnica y Fortalecimiento Institucional</b>									
Anteproyectos diseñados y aprobados.	Anteproyecto	1,00	0,65		3,00	1.200.000,00	774.000,00		3.800.000,00
Planes de formalización de segregadores elaborados.	Plan	1,00	1,00		4,00	200.000,00	110.000,00		800.000,00
Estudios sectoriales y planes de comunicación elaborados.	N/A					40.000,00	6.500,00		200.000,00
<b>Infraestructura y Mejora Operacional</b>									
Rellenos Sanitarios Construidos.	Relleno	1,00	1,00		5,00	13.162.888,49	11.123.522,00		135.200.000,00
Residuos y desechos sólidos dispuestos, bajo operación transitoria durante el período de asistencia.	Ton/día				1.100,00	2.000.000,00	2.000.000,00		39.600.000,00
Maquinaria y Capacitación	N/A					750.000,00			3.000.000,00
<b>Costos administrativos y de supervisión</b>									
Costos administrativos y de supervisión	N/A					695.000,00	300.000,00		7.200.000,00
<b>Costos imprevistos</b>									
Costos imprevistos	N/A								10.000.000,00
<b>Auditoría</b>									
Auditoría	N/A					50.000,00			200.000,00
<b>TOTAL</b>						<b>18.097.888,49</b>	<b>14.314.022,00</b>		<b>200.000.000,00</b>