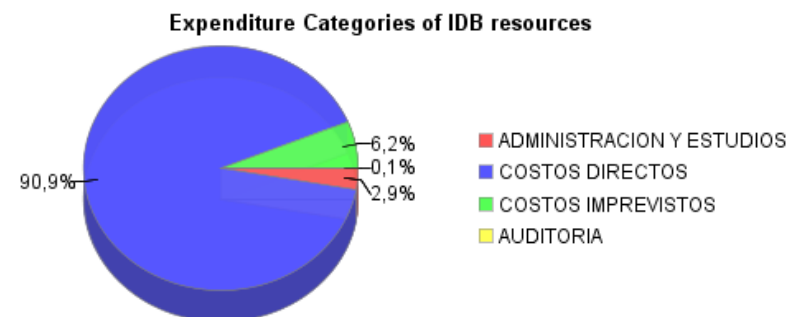
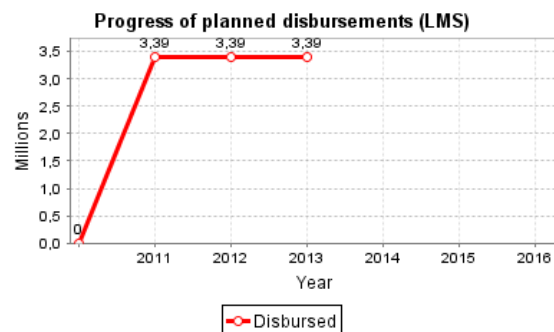
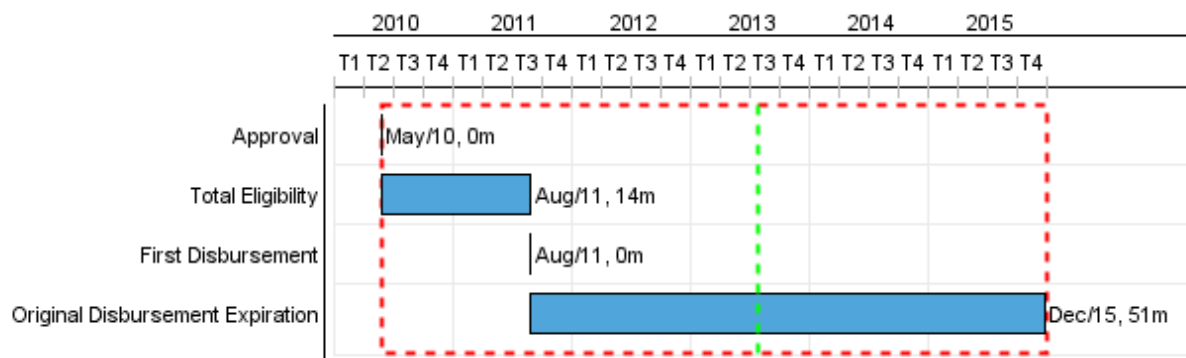


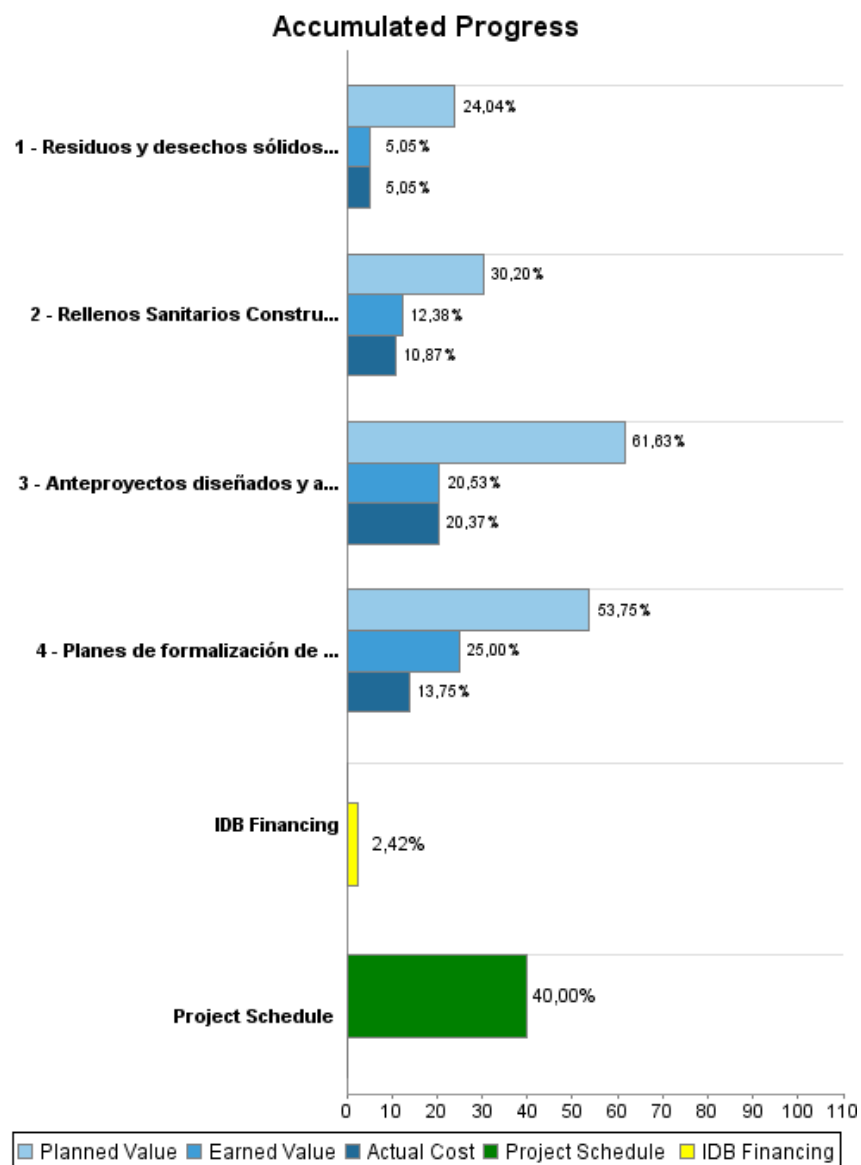
Summary Report

Basic Data	Available Funds (US\$)	Total Cost and Source
Executing Agency (EA):		
Sector: WATER AND SANITATION		
Loan Number(s): 2322/OC-VE	Current Approved Amount: 140.000.000,00	Original IDB: 140.000.000,00
Stage: Approved	Disbursed Amount to Date: 3.390.527,59	Current IDB: 140.000.000,00
Operation Type: INV - Investment	% Disbursed: 2,42	Pari-passu: 70,00
Related Operation(s): VE-T1017, VE-T1021, RG-P1400	Balance: 136.609.472,41	Co-Financing/Country: 60.000.000,00
Operation Subtype: ESP - Specific Investment Operation		Original Estimate: 200.000.000,00
		Amortization Period (months): 234

Project Environmental and Social Impact Category	Reformulation	Validation
Project Environmental and Social Impact Category: B	() Was the objective(s) of this project reformulated?	Validated by Division Chief: 19-mar-2013 Validated by Country Representative: 10-abr-2013



Accumulated Progress as of 2012



Outcomes

Outcome:	Residuos y desechos sólidos (RDS) dispuestos adecuadamente en los proyectos beneficiados con el Programa.
Comments:	Datos de línea base y logrados son acumulativos en relación a los proyectos elegibles del Programa.

Indicator	Unit of Measure	Baseline	Baseline Year		End of project
Residuos y desechos sólidos (RDS) enviados a vertederos a cielo abierto no controlados.	ton/día	1.100,00	2011	P A	

Outcome:	Sustentabilidad Ambiental y Social lograda en lo que a Residuos y Desechos (RDS) se refiere en los proyectos beneficiados por el Programa.
-----------------	--

Indicator	Unit of Measure	Baseline	Baseline Year		End of project
Residuos y desechos sólidos (RDS) separados en condiciones sanitarias y de seguridad en los proyectos beneficiados por el Programa.	ton/día	0,20	2011	P A	4,00

Outcome:	Fortalecimiento Institucional facilitado en las zonas beneficiadas por el Programa.
-----------------	---

Indicator	Unit of Measure	Baseline	Baseline Year		End of project
Planes de Gestión Integral de residuos y desechos sólidos.	Plan		2011	P A	5,00

Outputs: Annual Physical and Financial Progress 2012

Description	Unit of Measure	Physical				Financial			
		Planned	Actual	Accumulated units	EOP units	Planned	Actual	Accumulated costs	EOP costs
Asistencia Técnica y Fortalecimiento Institucional									
Anteproyectos diseñados y aprobados.	Anteproyecto	1,00	0,65		3,00	1.200.000,00	774.000,00		3.800.000,00
Planes de formalización de segregadores elaborados.	Plan	1,00	1,00		4,00	200.000,00	110.000,00		800.000,00
Estudios sectoriales y planes de comunicación elaborados.	N/A					40.000,00	6.500,00		200.000,00
Infraestructura y Mejora Operacional									
Rellenos Sanitarios Construidos.	Relleno	1,00	1,00		5,00	13.162.888,49	11.123.522,00		135.200.000,00
Residuos y desechos sólidos dispuestos, bajo operación transitoria durante el período de asistencia.	Ton/día				1.100,00	2.000.000,00	2.000.000,00		39.600.000,00
Maquinaria y Capacitación	N/A					750.000,00			3.000.000,00
Costos administrativos y de supervisión									
Costos administrativos y de supervisión	N/A					695.000,00	300.000,00		7.200.000,00
Costos imprevistos									
Costos imprevistos	N/A								10.000.000,00
Auditoría									
Auditoría	N/A					50.000,00			200.000,00
TOTAL						18.097.888,49	14.314.022,00		200.000.000,00