

Relatório Resumido

Dados Gerais

Executor:

Sector: WATER AND SANITATION

Número da Operação: 2322/OC-VE

Estágio: Approved

Tipo Operação: INV - Investimento

Operação Relacionada: VE-T1017, VE-T1021, RG-P1400

Subtipo de Operação: ESP - Specific Investment Operation

Fundos Disponíveis (US\$)

Atual: 140.000.000,00

Desembolsado: 6.232.607,89

% Desembolsado: 4,45

Saldo: 133.767.392,11

Custo Total e Fonte

Original BID: 140.000.000,00

Corrente BID: 140.000.000,00

Pari-passu: 70,00

Cofinanciamento/País: 60.000.000,00

Original Estimado: 200.000.000,00

Período de Amortização (meses): 234

Categoria do impacto social

Categoria do impacto social:

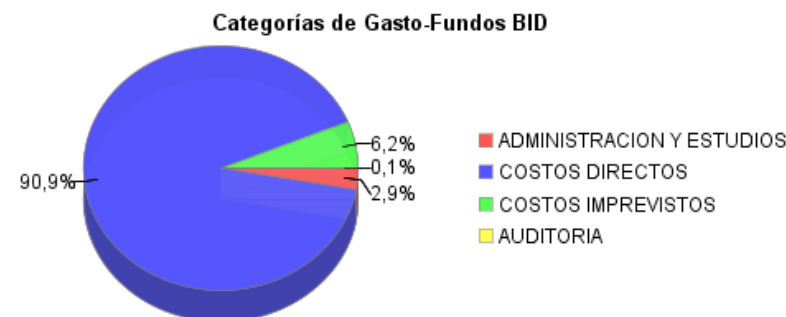
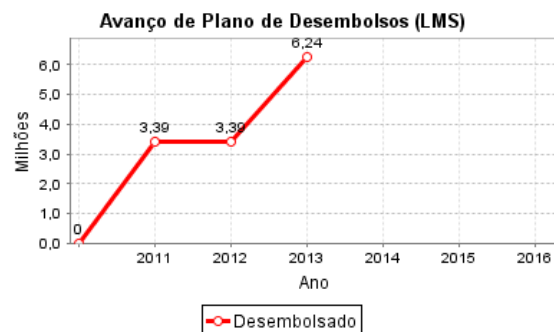
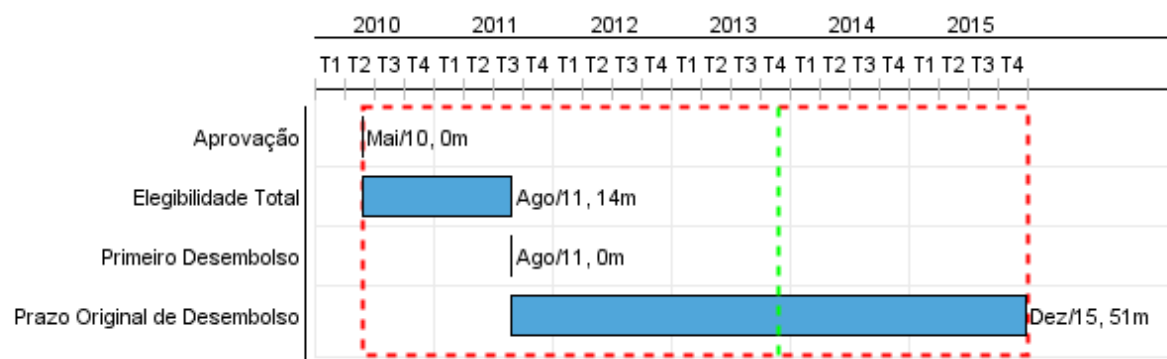
Reformulação

B () Os objetivos do projeto foram reformulados?

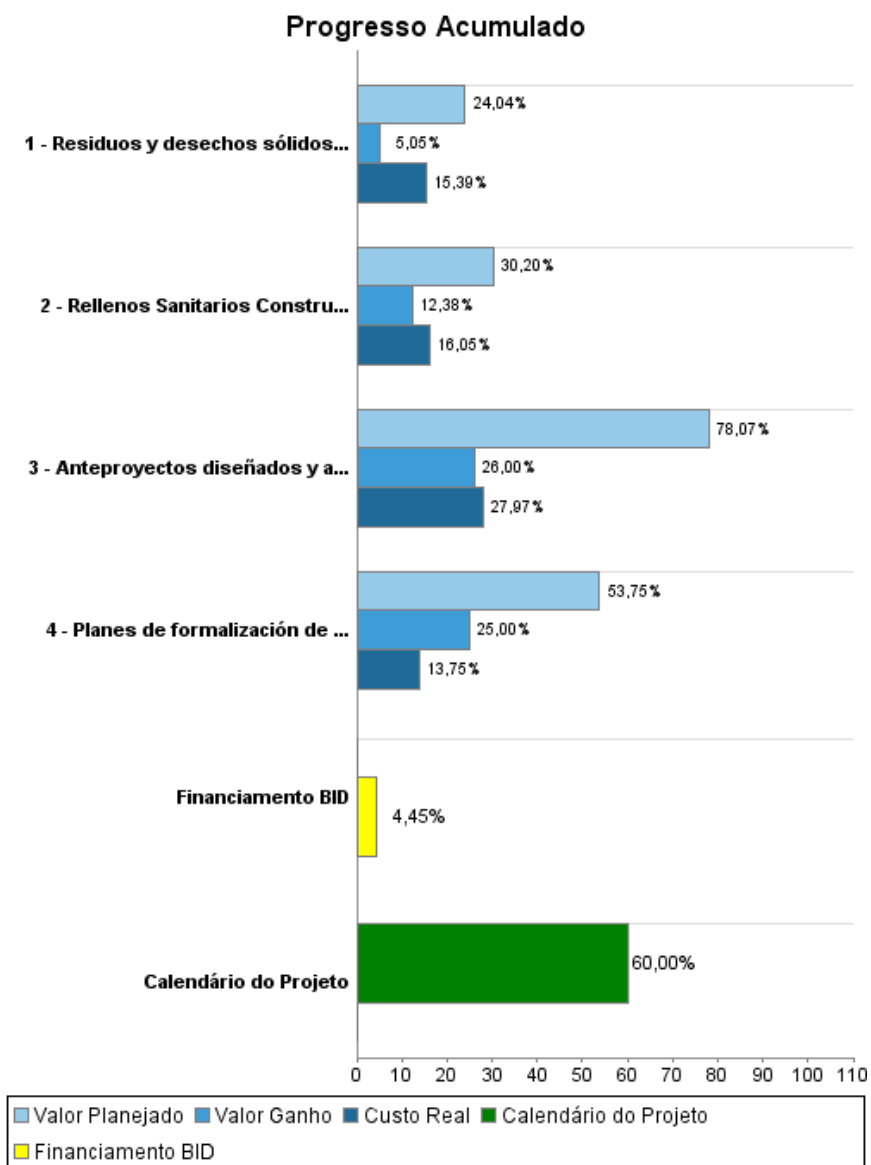
Validação

Validado pelo Chefe de Divisão: 20-sep-2013

Validado pelo Representante do País: 02-oct-2013



Progresso Acumulado até 2013



Resultados

Resultado:	Resíduos y desechos sólidos (RDS) dispuestos adecuadamente en los proyectos beneficiados con el Programa.
Observações:	Datos de línea base y logrados son acumulativos en relación a los proyectos elegibles del Programa.

Indicador	Unidade Medida	Linha Base	Ano Linha Base		Final do Projeto
Resíduos y desechos sólidos (RDS) enviados a vertederos a cielo abierto no controlados.	ton/día	1.100,00	2011	P A	
Hogares cuyos residuos sólidos son dispuestos en rellenos sanitarios.	Hogares		2013	P A	5.000,00

Resultado:	Sustentabilidad Ambiental y Social lograda en lo que a Residuos y Desechos (RDS) se refiere en los proyectos beneficiados por el Programa.
-------------------	--------------------------------------------------------------------------------------------------------------------------------------------

Indicador	Unidade Medida	Linha Base	Ano Linha Base		Final do Projeto
Resíduos y desechos sólidos (RDS) separados en condiciones sanitarias y de seguridad en los proyectos beneficiados por el Programa.	ton/día	0,20	2011	P A	4,00

Resultado:	Fortalecimiento Institucional facilitado en las zonas beneficiadas por el Programa.
-------------------	-------------------------------------------------------------------------------------

Indicador	Unidade Medida	Linha Base	Ano Linha Base		Final do Projeto
Planes de Gestión Integral de residuos y desechos sólidos.	Plan		2011	P A	5,00

Produtos: Progresso Físico e Financeiro Anual 2013

Descrição	Unidade de medida	Físico				Financeiro			
		Planejado	Atual	Unidades Acumuladas	Unidades FDP	Planejado	Atual	Custos Acumulados	Custos FDP
Asistencia Técnica y Fortalecimiento Institucional									
Anteproyectos diseñados y aprobados.	Anteproyecto	1,00			3,00	1.142.000,00	65.000,00		3.000.000,00
Planes de formalización de segregadores elaborados.	Plan	1,00			4,00	230.000,00			800.000,00
Estudios sectoriales y planes de comunicación elaborados.	N/A					77.400,00			200.000,00
Infraestructura y Mejora Operacional									
Rellenos Sanitarios Construidos.	Relleno	2,00			5,00	24.101.072,59	7.007.000,00		135.200.000,00
Residuos y desechos sólidos dispuestos, bajo operación transitoria durante el período de asistencia.	Ton/día	390,00			1.100,00	7.520.000,00	4.096.000,00		39.600.000,00
Maquinaria y Capacitación	N/A					1.000.000,00			3.000.000,00
Costos administrativos y de supervisión									
Costos administrativos y de supervisión	N/A					1.995.000,00	98.000,00		8.000.000,00
Costos imprevistos									
Costos imprevistos	N/A								10.000.000,00
Auditoría									
Auditoría	N/A					60.000,00	8.000,00		200.000,00
TOTAL						36.125.472,59	11.274.000,00		200.000.000,00