

Rapport Résumé

Données Générales

Agence d' Exécution (EA):

Secteur: WATER AND SANITATION

Numéro(s) de Prêt(s): 2322/OC-VE

Étape: Approved

Type d' Opération: INV - Investissement

Opération(s) Connexe(s): VE-T1017, VE-T1021, RG-P1400

Sous-Type de l'Opération: ESP - Specific Investment Operation

Fonds Disponibles (US\$)

Montant Courant Approuvé: 140.000.000,00

Montant Décaissé à ce Jour: 6.232.607,89

% Décaissé: 4,45

Solde: 133.767.392,11

Coût Total et Source de Financement

Initial BID: 140.000.000,00

Courant BID: 140.000.000,00

Pari Passu: 70,00

Cofinancement/Pays: 60.000.000,00

Estimation Initiale: 200.000.000,00

Période d'Amortissement (mois): 234

Catégorie d'Impact Environnemental et Social du Projet

Reformulation

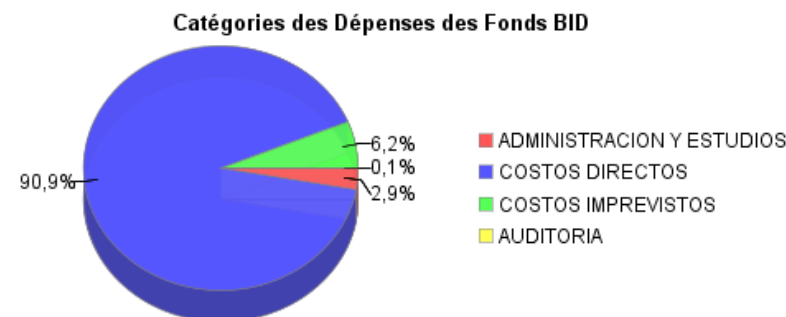
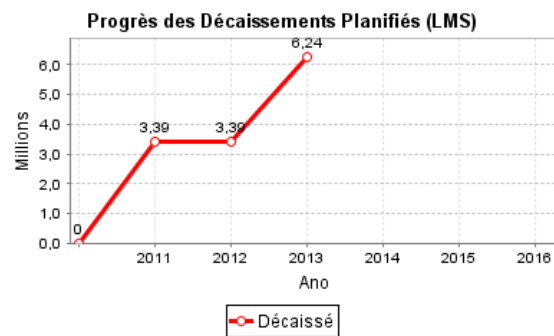
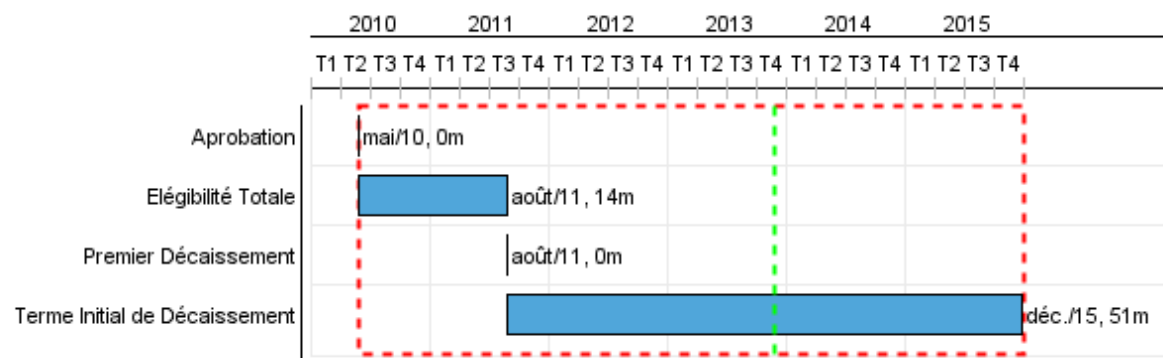
Validation

Catégorie d'Impact Environnemental et Social du Projet: B

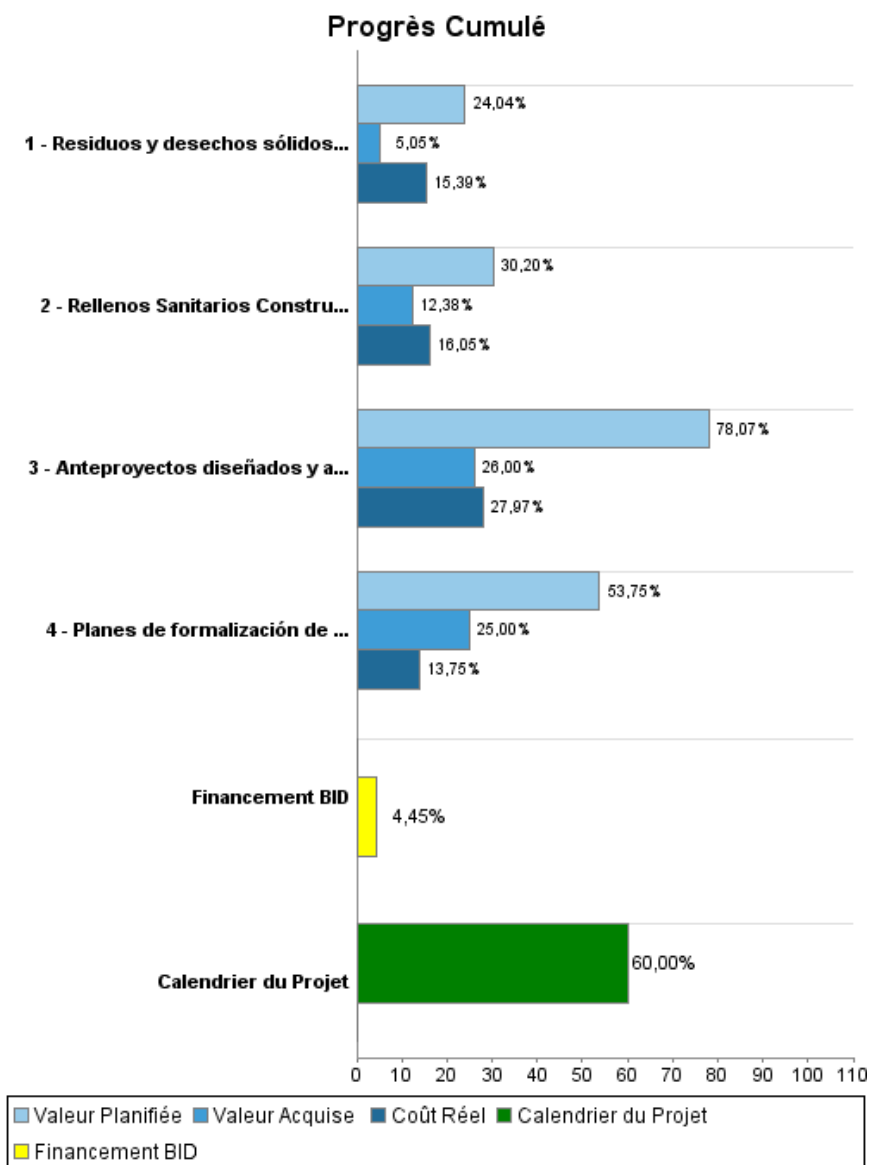
() Les objectifs du projet ont-ils été reformulés?

Validé par le Chef de Division: 20-sep-2013

Validé par le Représentant: 02-oct-2013



Progrès Cumulé à 2013



Résultats

Résultat:	Residuos y desechos sólidos (RDS) dispuestos adecuadamente en los proyectos beneficiados con el Programa.
Observações:	Datos de línea base y logrados son acumulativos en relación a los proyectos elegibles del Programa.

Indicateur	Unité de Mesure	Ligne de Base	Année Ligne de Base		Fin du Projet
Residuos y desechos sólidos (RDS) enviados a vertederos a cielo abierto no controlados.	ton/día	1.100,00	2011	P A	
Hogares cuyos residuos sólidos son dispuestos en rellenos sanitarios.	Hogares		2013	P A	5.000,00

Résultat:	Sustentabilidad Ambiental y Social lograda en lo que a Residuos y Desechos (RDS) se refiere en los proyectos beneficiados por el Programa.
------------------	--

Indicateur	Unité de Mesure	Ligne de Base	Année Ligne de Base		Fin du Projet
Residuos y desechos sólidos (RDS) separados en condiciones sanitarias y de seguridad en los proyectos beneficiados por el Programa.	ton/día	0,20	2011	P A	4,00

Résultat:	Fortalecimiento Institucional facilitado en las zonas beneficiadas por el Programa.
------------------	---

Indicateur	Unité de Mesure	Ligne de Base	Année Ligne de Base		Fin du Projet
Planes de Gestión Integral de residuos y desechos sólidos.	Plan		2011	P A	5,00

Produites: Progrès Physique et Financier Annuel 2013

Description	Unité de Mesure	Physique				Financier			
		Planifié	Réel	Unités Cumulées	Unités FDP	Planifié	Réel	Coûts Cumulées	Coûts FDP
Asistencia Técnica y Fortalecimiento Institucional									
Anteproyectos diseñados y aprobados.	Anteproyecto	1,00			3,00	1.142.000,00	65.000,00		3.000.000,00
Planes de formalización de segregadores elaborados.	Plan	1,00			4,00	230.000,00			800.000,00
Estudios sectoriales y planes de comunicación elaborados.	N/A					77.400,00			200.000,00
Infraestructura y Mejora Operacional									
Rellenos Sanitarios Construidos.	Relleno	2,00			5,00	24.101.072,59	7.007.000,00		135.200.000,00
Residuos y desechos sólidos dispuestos, bajo operación transitoria durante el período de asistencia.	Ton/día	390,00			1.100,00	7.520.000,00	4.096.000,00		39.600.000,00
Maquinaria y Capacitación	N/A					1.000.000,00			3.000.000,00
Costos administrativos y de supervisión									
Costos administrativos y de supervisión	N/A					1.995.000,00	98.000,00		8.000.000,00
Costos imprevistos									
Costos imprevistos	N/A								10.000.000,00
Auditoría									
Auditoría	N/A					60.000,00	8.000,00		200.000,00
TOTAL						36.125.472,59	11.274.000,00		200.000.000,00