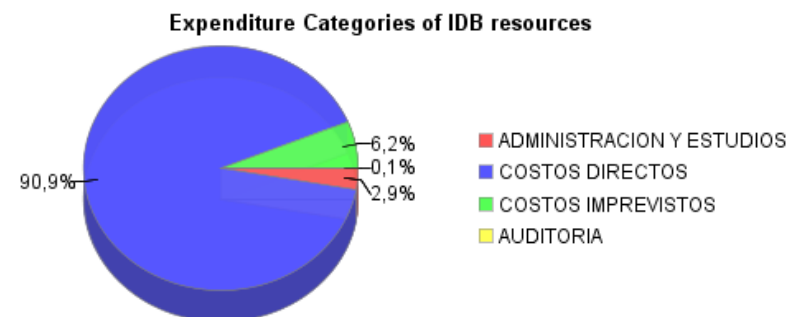
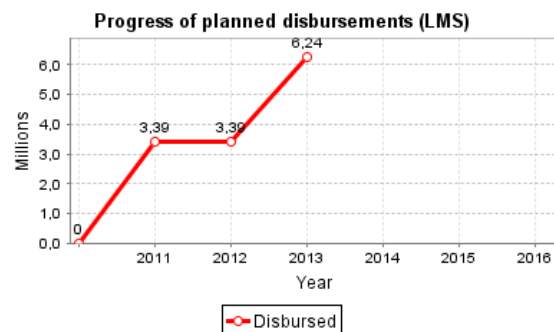
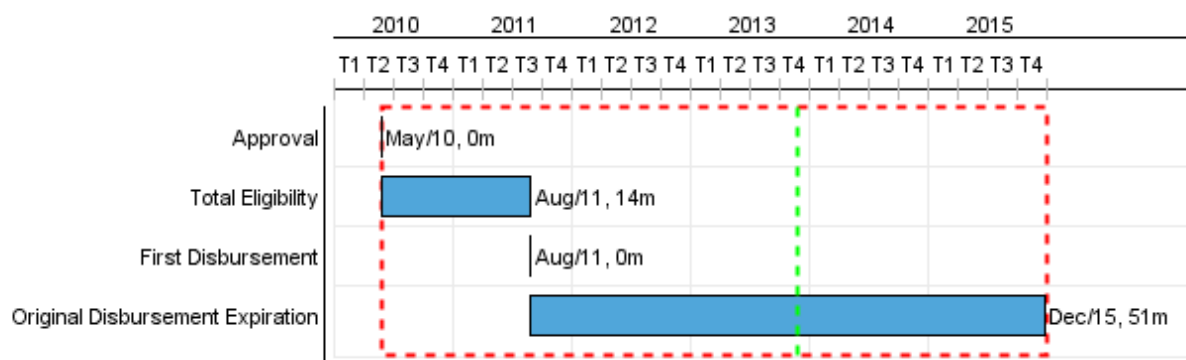


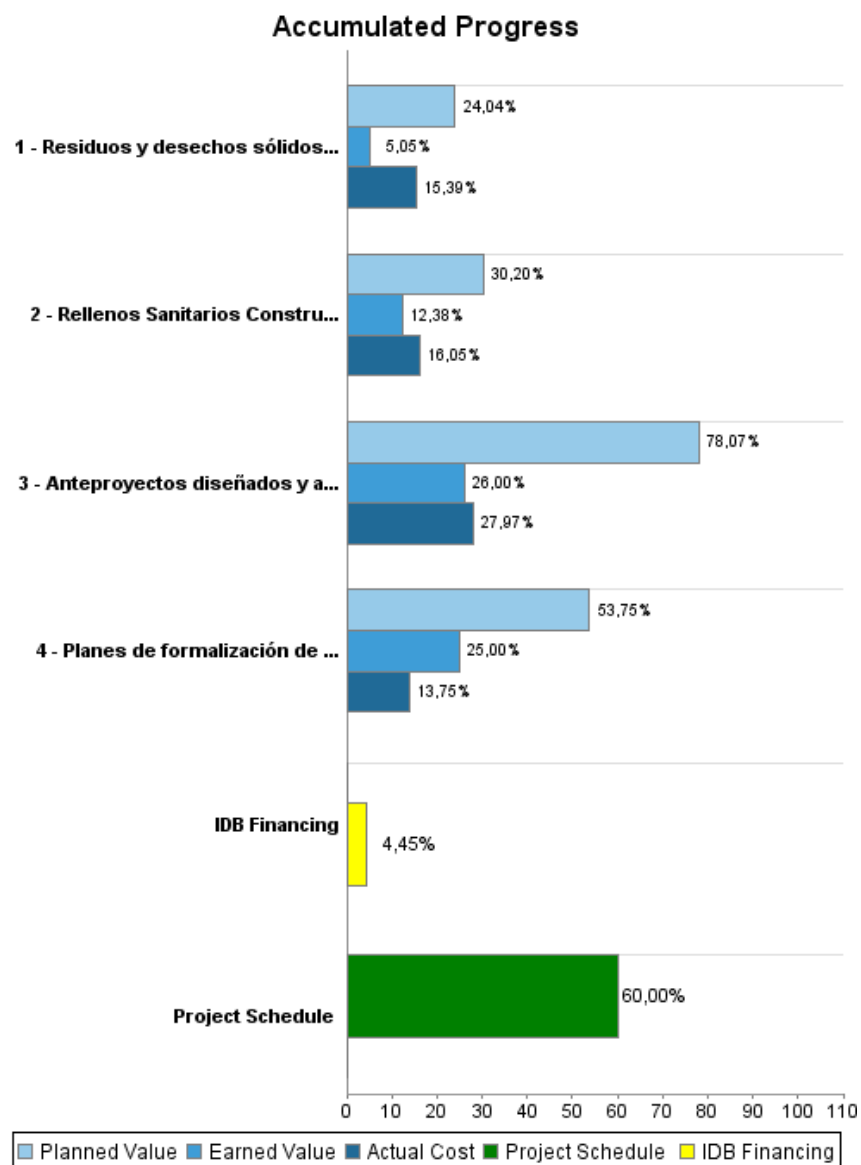
Summary Report

Basic Data	Available Funds (US\$)	Total Cost and Source
Executing Agency (EA):		
Sector: WATER AND SANITATION		
Loan Number(s): 2322/OC-VE	Current Approved Amount: 140.000.000,00	Original IDB: 140.000.000,00
Stage: Approved	Disbursed Amount to Date: 6.232.607,89	Current IDB: 140.000.000,00
Operation Type: INV - Investment	% Disbursed: 4,45	Pari-passu: 70,00
Related Operation(s): VE-T1017, VE-T1021, RG-P1400	Balance: 133.767.392,11	Co-Financing/Country: 60.000.000,00
Operation Subtype: ESP - Specific Investment Operation		Original Estimate: 200.000.000,00
		Amortization Period (months): 234

Project Environmental and Social Impact Category	Reformulation	Validation
Project Environmental and Social Impact Category: B	() Was the objective(s) of this project reformulated?	Validated by Division Chief: 20-sep-2013 Validated by Country Representative: 02-oct-2013



Accumulated Progress as of 2013



Outcomes

Outcome:	Residuos y desechos sólidos (RDS) dispuestos adecuadamente en los proyectos beneficiados con el Programa.
Comments:	Datos de línea base y logrados son acumulativos en relación a los proyectos elegibles del Programa.

Indicator	Unit of Measure	Baseline	Baseline Year		End of project
Residuos y desechos sólidos (RDS) enviados a vertederos a cielo abierto no controlados.	ton/día	1.100,00	2011	P	
				A	
Hogares cuyos residuos sólidos son dispuestos en rellenos sanitarios.	Hogares		2013	P	5.000,00
				A	

Outcome:	Sustentabilidad Ambiental y Social lograda en lo que a Residuos y Desechos (RDS) se refiere en los proyectos beneficiados por el Programa.
-----------------	--

Indicator	Unit of Measure	Baseline	Baseline Year		End of project
Residuos y desechos sólidos (RDS) separados en condiciones sanitarias y de seguridad en los proyectos beneficiados por el Programa.	ton/día	0,20	2011	P	4,00
				A	

Outcome:	Fortalecimiento Institucional facilitado en las zonas beneficiadas por el Programa.
-----------------	---

Indicator	Unit of Measure	Baseline	Baseline Year		End of project
Planes de Gestión Integral de residuos y desechos sólidos.	Plan		2011	P	5,00
				A	

Outputs: Annual Physical and Financial Progress 2013

Description	Unit of Measure	Physical				Financial			
		Planned	Actual	Accumulated units	EOP units	Planned	Actual	Accumulated costs	EOP costs
Asistencia Técnica y Fortalecimiento Institucional									
Anteproyectos diseñados y aprobados.	Anteproyecto	1,00			3,00	1.142.000,00	65.000,00		3.000.000,00
Planes de formalización de segregadores elaborados.	Plan	1,00			4,00	230.000,00			800.000,00
Estudios sectoriales y planes de comunicación elaborados.	N/A					77.400,00			200.000,00
Infraestructura y Mejora Operacional									
Rellenos Sanitarios Construidos.	Relleno	2,00			5,00	24.101.072,59	7.007.000,00		135.200.000,00
Residuos y desechos sólidos dispuestos, bajo operación transitoria durante el período de asistencia.	Ton/día	390,00			1.100,00	7.520.000,00	4.096.000,00		39.600.000,00
Maquinaria y Capacitación	N/A					1.000.000,00			3.000.000,00
Costos administrativos y de supervisión									
Costos administrativos y de supervisión	N/A					1.995.000,00	98.000,00		8.000.000,00
Costos imprevistos									
Costos imprevistos	N/A								10.000.000,00
Auditoría									
Auditoría	N/A					60.000,00	8.000,00		200.000,00
TOTAL						36.125.472,59	11.274.000,00		200.000.000,00