

Informe Resumido

Datos Básicos del Proyecto

| | |
|-------------------------------|--|
| Agencia Ejecutora (AE): | INSTITUTO NACIONAL DE PREINVERSION |
| Sector: | REFORM / MODERNIZATION OF THE STATE-REFORM AND PUBLIC SECTOR SUPPORT |
| Número(s) de Préstamo: | 2585/OC-EC |
| Etapas: | Approved |
| Tipo de Operación: | INV - Inversión |
| Operación(es) Relacionada(s): | EC-T1226 |
| Subtipo de Operación: | ESP - Inversión Específica |

Fondos Disponibles (US\$)

| | |
|--------------------------------|---------------|
| Monto Aprobado Actual: | 40.000.000,00 |
| Monto Desembolsado a la fecha: | 5.845.561,00 |
| % Desembolsado: | 14,61 |
| Saldo: | 34.154.439,00 |

Costo total y Fuente

| | |
|----------------------------------|---------------|
| BID Original: | 40.000.000,00 |
| Actual BID: | 40.000.000,00 |
| Pari-passu: | 99,00 |
| Co-financiamiento/País: | 300.000,00 |
| Estimado Original: | 40.300.000,00 |
| Período de Amortización (meses): | 234 |

Categoría de Impacto Ambiental y Social del Proyecto

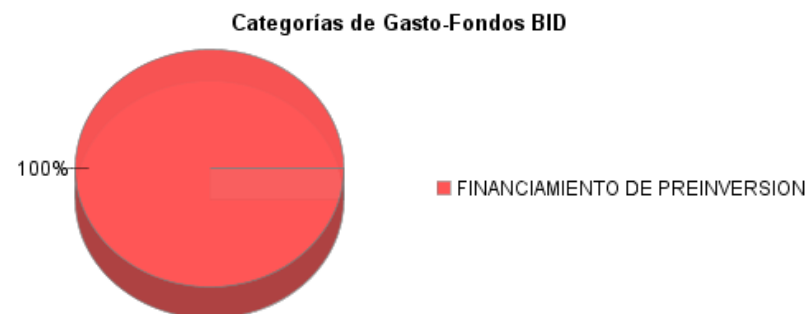
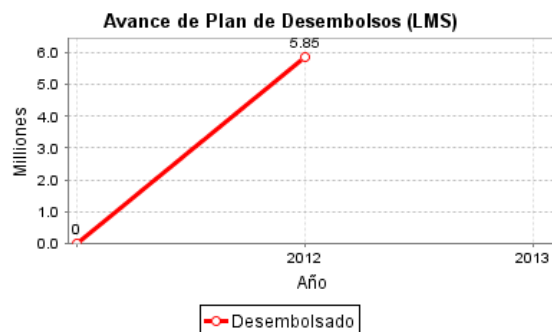
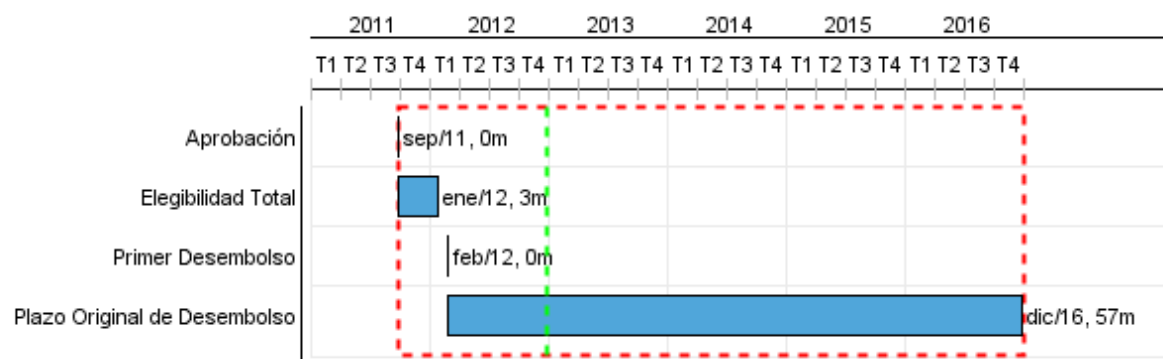
Categoría de Impacto Ambiental y Social del Proyecto: Ninguno

Reformulación

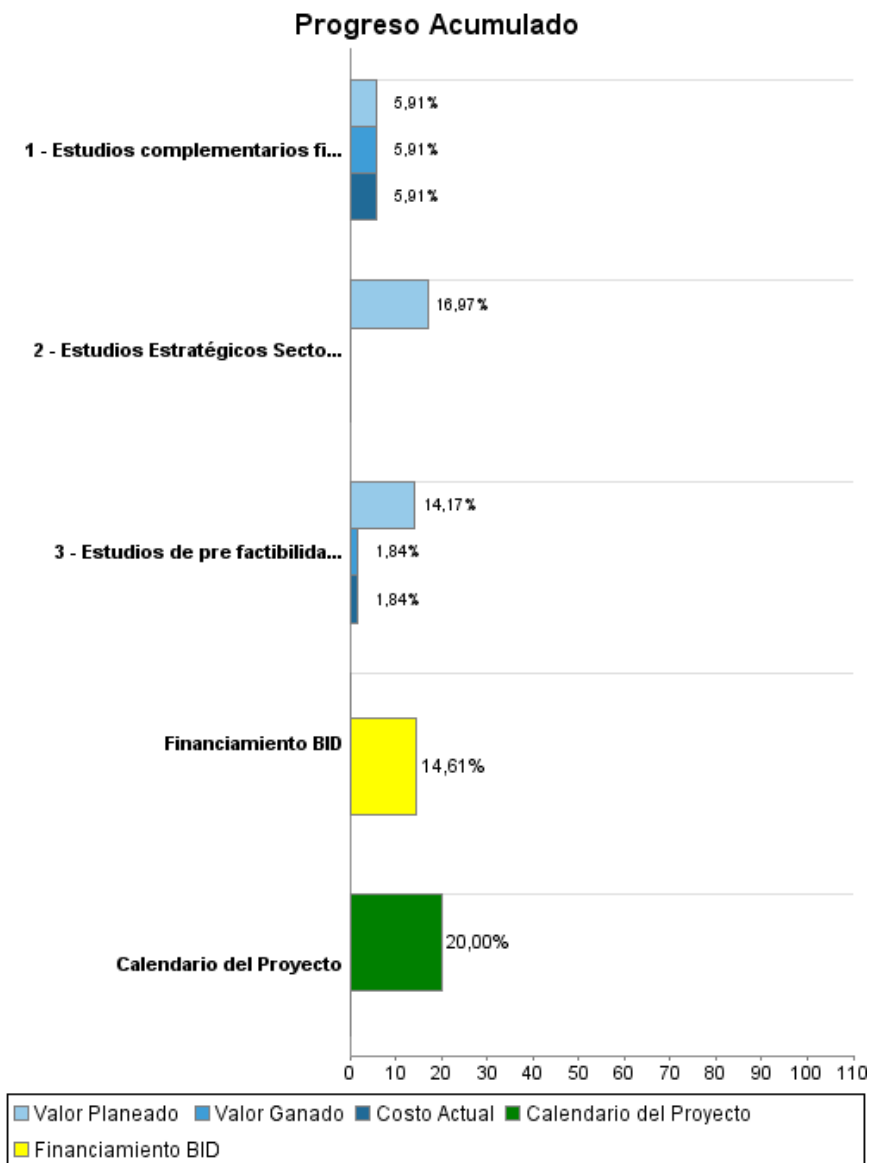
() ¿El objetivo (s) del proyecto fue reformulado?

Validación

Validado por el Jefe de División: 21-sep-2012
Validado por Representante de País: 27-sep-2012



Progreso Acumulado al 2012



Resultados

| | |
|-------------------|--|
| Resultado: | Incremento en el PAI de programas con estudios de preinversión preparados por el INP |
| Supuestos: | Que para todo estudio preparado por el INP se garantice su incorporación en el PAI. Además se requiere que la Unidad Beneficiaria haga las gestiones pertinentes para su incorporación en el PAI |

| Indicador | Unidad de Medida | Línea de base | Año Línea de base | | Fin de Proyecto |
|--|------------------|---------------|-------------------|---|-----------------|
| Porcentaje de proyectos con estudios de preinversión incorporados al PAI | Porcentaje | 31.00 | 2011 | P | 38.00 |
| | | | | A | |

Productos: Progreso Físico y Financiero Anual 2012

| Descripción | Unidad de medida | Físico | | | | Financiero | | | |
|---|------------------|----------|--------|---------------------|--------------|---------------------|---------------------|-------------------|----------------------|
| | | Planeado | Actual | Unidades Acumuladas | Unidades FDP | Planeado | Actual | Costos Acumulados | Costos FDP |
| Formulación de Programas de Inversión Pública | | | | | | | | | |
| Estudios Estratégicos Sectoriales Finalizados. | Estudios | | | | 4,00 | 231.700,00 | | | 1.365.383,00 |
| Estudios de pre factibilidad, factibilidad e ingeniería básica finalizados. | Estudios | | | | 11,00 | 3.800.000,00 | 493.570,00 | | 26.821.914,00 |
| Estudios complementarios finalizados | Estudios | | | | 13,00 | | 698.352,00 | | 11.812.703,00 |
| Gastos de Auditoría | | | | | | | | | |
| Auditoría | N/A | | | | | 50.000,00 | | | 300.000,00 |
| TOTAL | | | | | | 4.081.700,00 | 1.191.922,00 | | 40.300.000,00 |