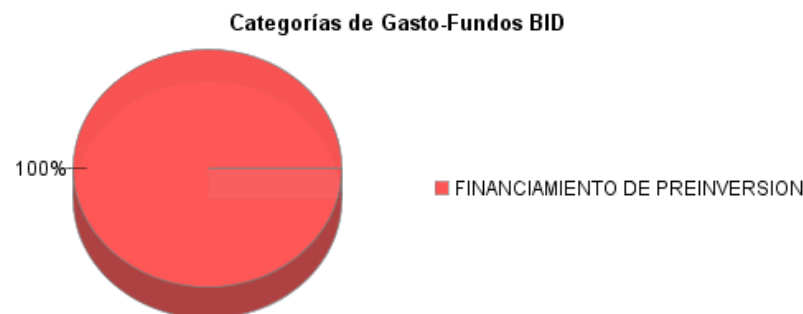
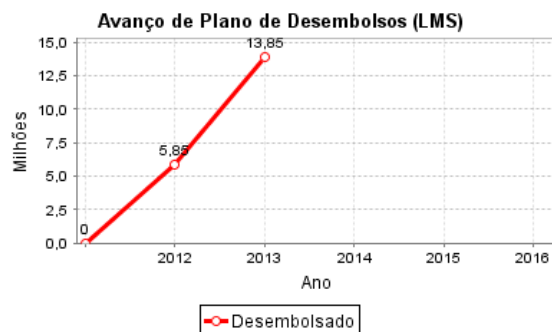
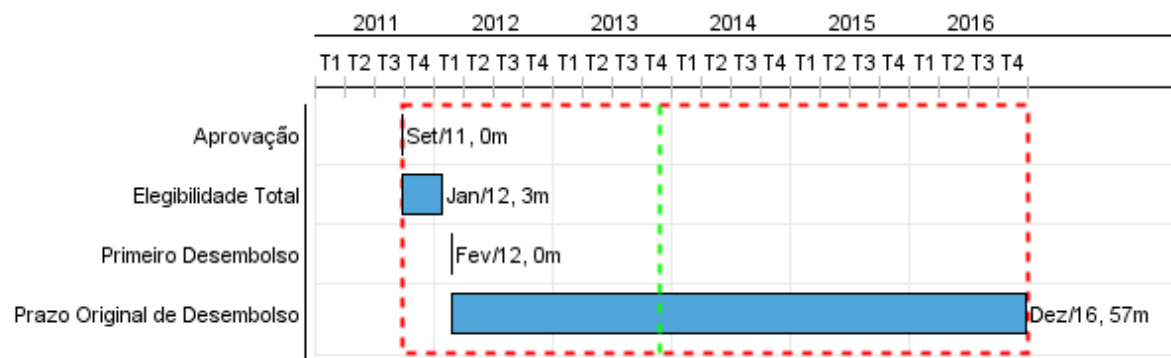


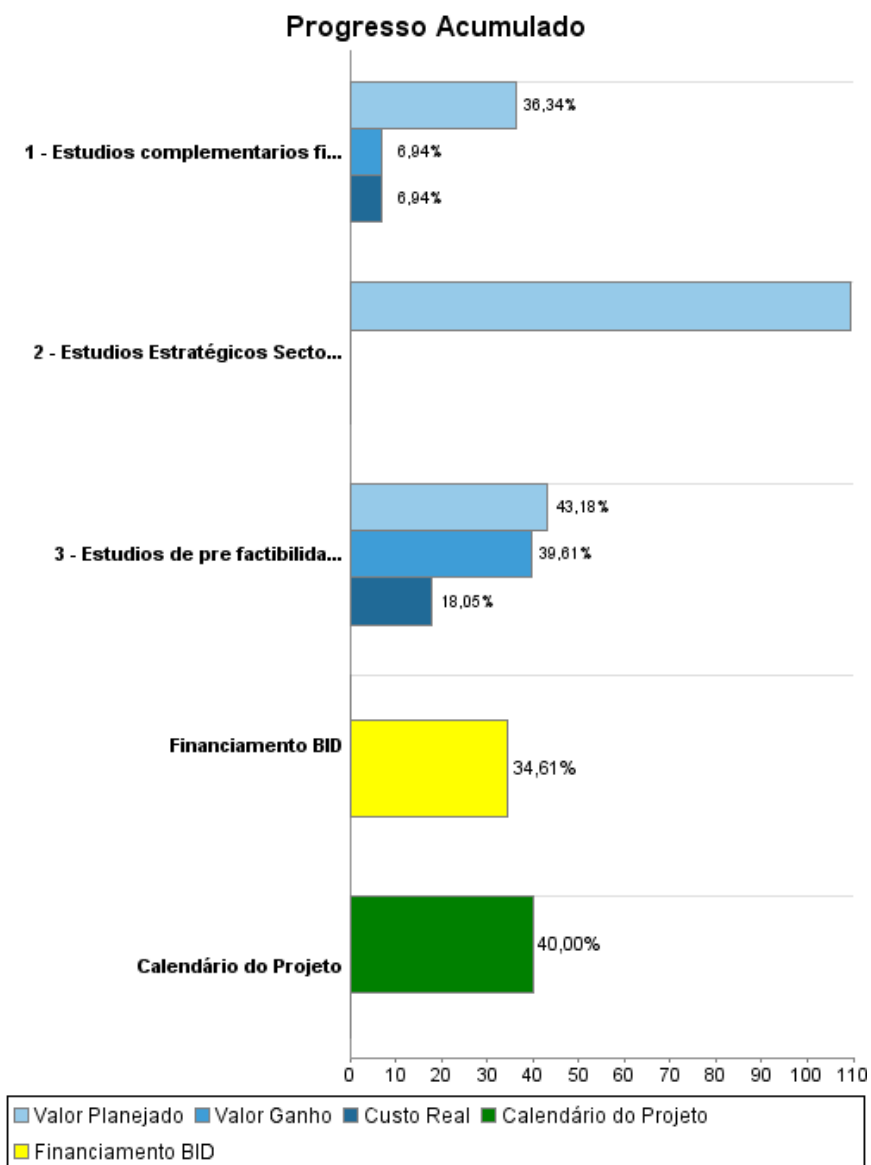
Relatório Resumido

Dados Gerais	Fundos Disponíveis (US\$)	Custo Total e Fonte
Executor: INSTITUTO NACIONAL DE PREINVERSION		
Sector: REFORM / MODERNIZATION OF THE STATE-REFORM AND PUBLIC SECTOR SUPPORT		
Número da Operação: 2585/OC-EC	Atual: 40.000.000,00	Original BID: 40.000.000,00
Estágio: Approved	Desembolsado: 13.845.561,00	Corrente BID: 40.000.000,00
Tipo Operação: INV - Investimento	% Desembolsado: 34,61	Pari-passu: 99,00
Operação Relacionada: EC-T1226	Saldo: 26.154.439,00	Cofinanciamento/País: 300.000,00
Subtipo de Operação: ESP - Specific Investment Operation		Original Estimado: 40.300.000,00
		Período de Amortização (meses): 234

Categoria do impacto social	Reformulação	Validação
Categoria do impacto social: Nenhum	() Os objetivos do projeto foram reformulados?	Validado pelo Chefe de Divisão: 26-sep-2013 Validado pelo Representante do País: 09-oct-2013



Progresso Acumulado até 2013



Resultados

Resultado:	Incremento en el PAI de programas con estudios de preinversión preparados por el INP
Suposições:	Que para todo estudio preparado por el INP se garantice su incorporación en el PAI. Además se requiere que la Unidad Beneficiaria haga las gestiones pertinentes para su incorporación en el PAI
Observações:	El indicador de resultado será modificado de acuerdo a la información levantada en la línea de base.

Indicador	Unidade Medida	Linha Base	Ano Linha Base		Final do Projeto
Porcentaje de proyectos con estudios de preinversión incorporados al PAI	Porcentaje	31,00	2011	P A	38,00

Produtos: Progresso Físico e Financeiro Anual 2013

Descrição	Unidade de medida	Físico				Financeiro			
		Planejado	Atual	Unidades Acumuladas	Unidades FDP	Planejado	Atual	Custos Acumulados	Custos FDP
Formulación de Programas de Inversión Pública									
Estudios Estratégicos Sectoriales Finalizados.	Estudios	1,00			2,00	498.788,00			666.800,00
Estudios de pre factibilidad, factibilidad e ingeniería básica finalizados.	Estudios	5,00	5,00		14,00	8.836.342,00	2.527.941,00		29.265.043,00
Estudios complementarios finalizados	Estudios				2,00	2.960.325,00			10.068.157,00
Gastos de Auditoría									
Auditoría	N/A					50.000,00	35.000,00		300.000,00
TOTAL						12.345.455,00	2.562.941,00		40.300.000,00