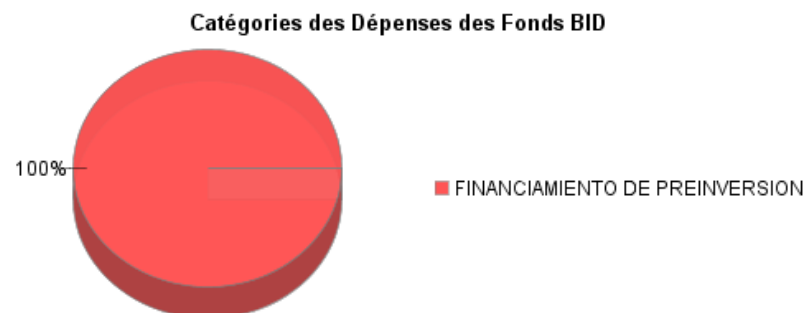
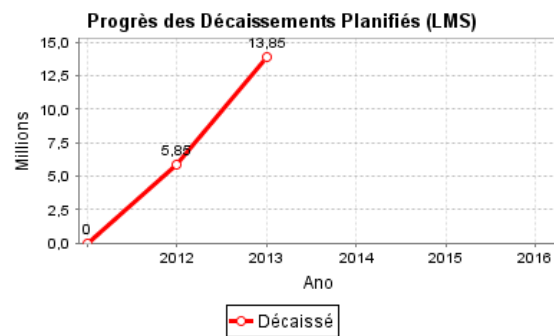
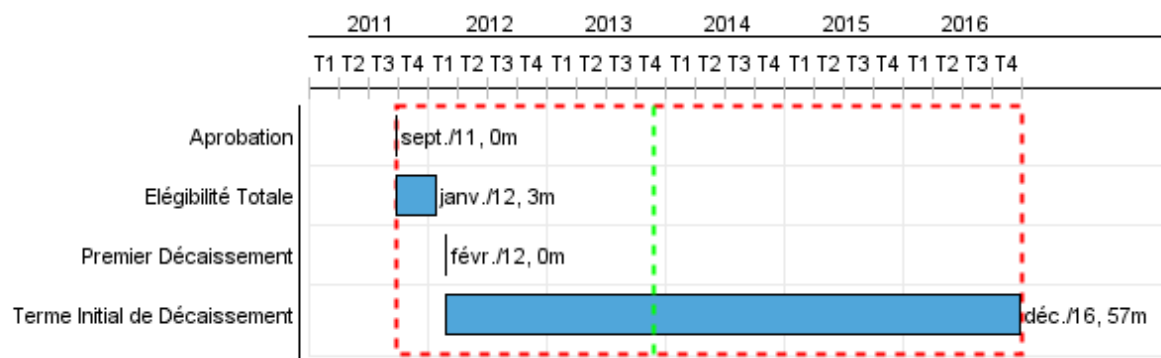


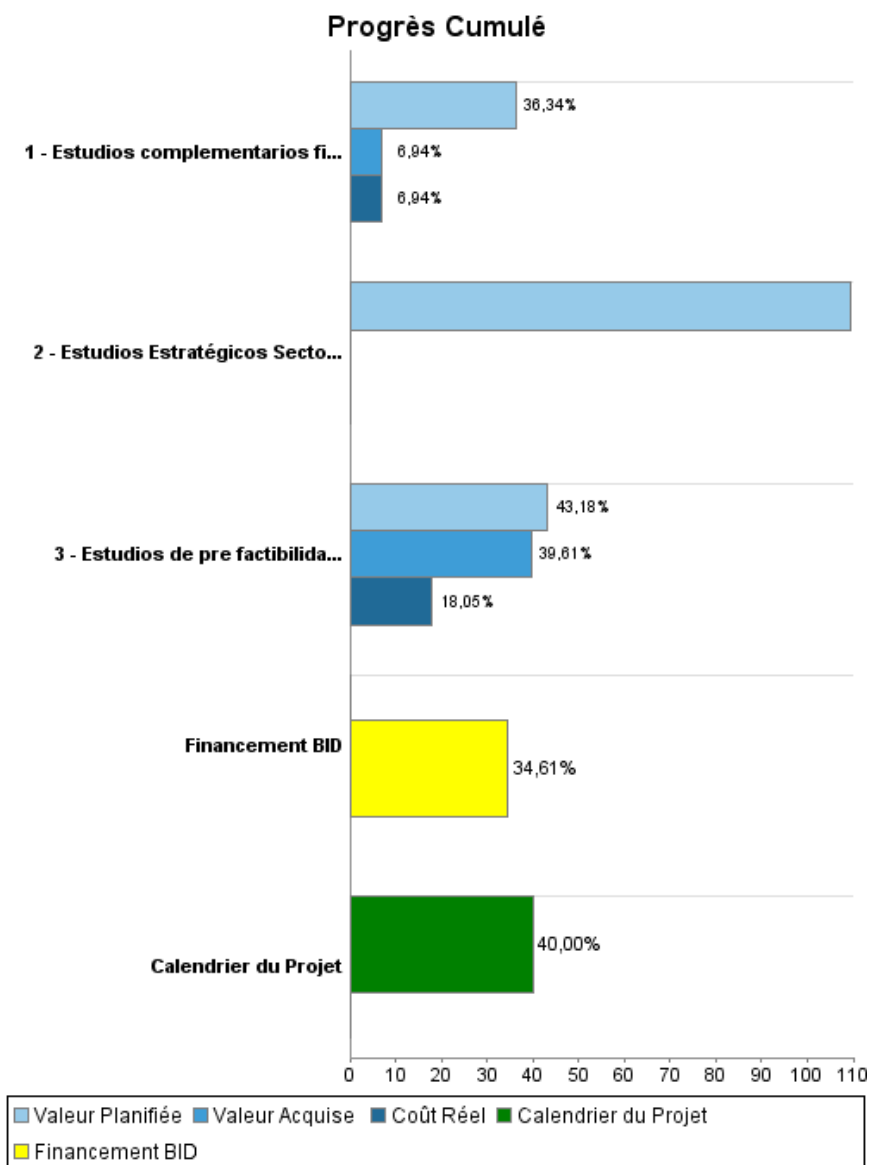
## Rapport Résumé

Données Générales		Fonds Disponibles (US\$)	Coût Total et Source de Financement
Agence d' Exécution (EA):	INSTITUTO NACIONAL DE PREINVERSION		
Secteur:	REFORM / MODERNIZATION OF THE STATE-REFORM AND PUBLIC SECTOR SUPPORT		
Numéro(s) de Prêt(s):	2585/OC-EC	Montant Courant Approuvé:	40.000.000,00
Étape:	Approved	Montant Décaissé à ce Jour:	13.845.561,00
Type d' Opération:	INV - Investissement	% Décaissé:	34,61
Opération(s) Connexe(s):	EC-T1226	Solde:	26.154.439,00
Sous-Type de l'Opération:	ESP - Specific Investment Operation		
		Initial BID:	40.000.000,00
		Courant BID:	40.000.000,00
		Pari Passu:	99,00
		Cofinancement/Pays:	300.000,00
		Estimation Initiale:	40.300.000,00
		Période d'Amortissement (mois):	234

Catégorie d'Impact Environnemental et Social du Projet	Reformulation	Validation
Catégorie d'Impact Environnemental et Social du Projet: Aucun	( ) Les objectifs du projet ont-ils été reformulés?	Validé par le Chef de Division: 26-sep-2013 Validé par le Représentant: 09-oct-2013



## Progrès Cumulé à 2013



## Résultats

<b>Résultat:</b>	Incremento en el PAI de programas con estudios de preinversión preparados por el INP
<b>Suposições:</b>	Que para todo estudio preparado por el INP se garantice su incorporación en el PAI. Además se requiere que la Unidad Beneficiaria haga las gestiones pertinentes para su incorporación en el PAI
<b>Observações:</b>	El indicador de resultado será modificado de acuerdo a la información levantada en la línea de base.

Indicateur	Unité de Mesure	Ligne de Base	Année Ligne de Base		Fin du Projet
Porcentaje de proyectos con estudios de preinversión incorporados al PAI	Porcentaje	31,00	2011	P A	38,00

## Produites: Progrès Physique et Financier Annuel 2013

Description	Unité de Mesure	Physique				Financier			
		Planifié	Réel	Unités Cumulées	Unités FDP	Planifié	Réel	Coûts Cumulées	Coûts FDP
<b>Formulación de Programas de Inversión Pública</b>									
Estudios Estratégicos Sectoriales Finalizados.	Estudios	1,00			2,00	498.788,00			666.800,00
Estudios de pre factibilidad, factibilidad e ingeniería básica finalizados.	Estudios	5,00	5,00		14,00	8.836.342,00	2.527.941,00		29.265.043,00
Estudios complementarios finalizados	Estudios				2,00	2.960.325,00			10.068.157,00
<b>Gastos de Auditoría</b>									
Auditoría	N/A					50.000,00	35.000,00		300.000,00
<b>TOTAL</b>						<b>12.345.455,00</b>	<b>2.562.941,00</b>		<b>40.300.000,00</b>