

## Informe Resumido

### Datos Básicos del Proyecto

Agencia Ejecutora (AE): INSTITUTO NACIONAL DE PREINVERSION  
Sector: REFORM / MODERNIZATION OF THE STATE-REFORM AND PUBLIC SECTOR SUPPORT  
Número(s) de Préstamo: 2585/OC-EC  
Etapas: Approved  
Tipo de Operación: INV - Inversión  
Operación(es) Relacionada(s): EC-T1226  
Subtipo de Operación: ESP - Inversión Específica

### Fondos Disponibles (US\$)

Monto Aprobado Actual: 40.000.000,00  
Monto Desembolsado a la fecha: 13.845.561,00  
% Desembolsado: 34,61  
Saldo: 26.154.439,00

### Costo total y Fuente

BID Original: 40.000.000,00  
Actual BID: 40.000.000,00  
Pari-passu: 99,00  
Co-financiamiento/País: 300.000,00  
Estimado Original: 40.300.000,00  
Período de Amortización (meses): 234

### Categoría de Impacto Ambiental y Social del Proyecto

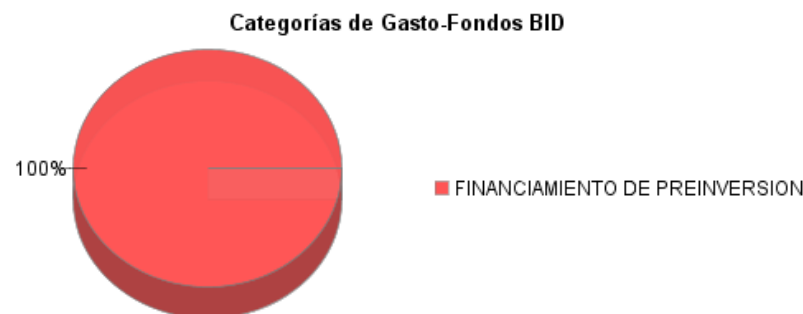
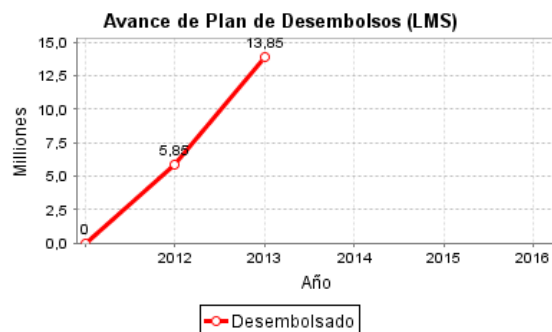
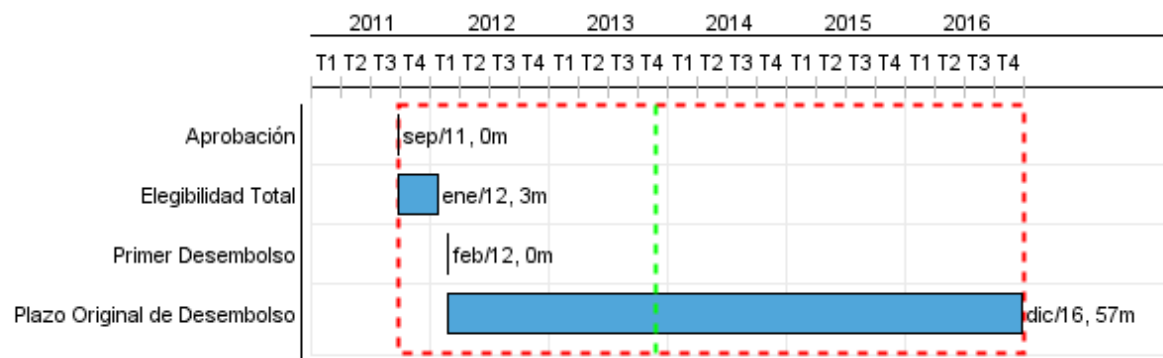
Categoría de Impacto Ambiental y Social del Proyecto: Ninguno

### Reformulación

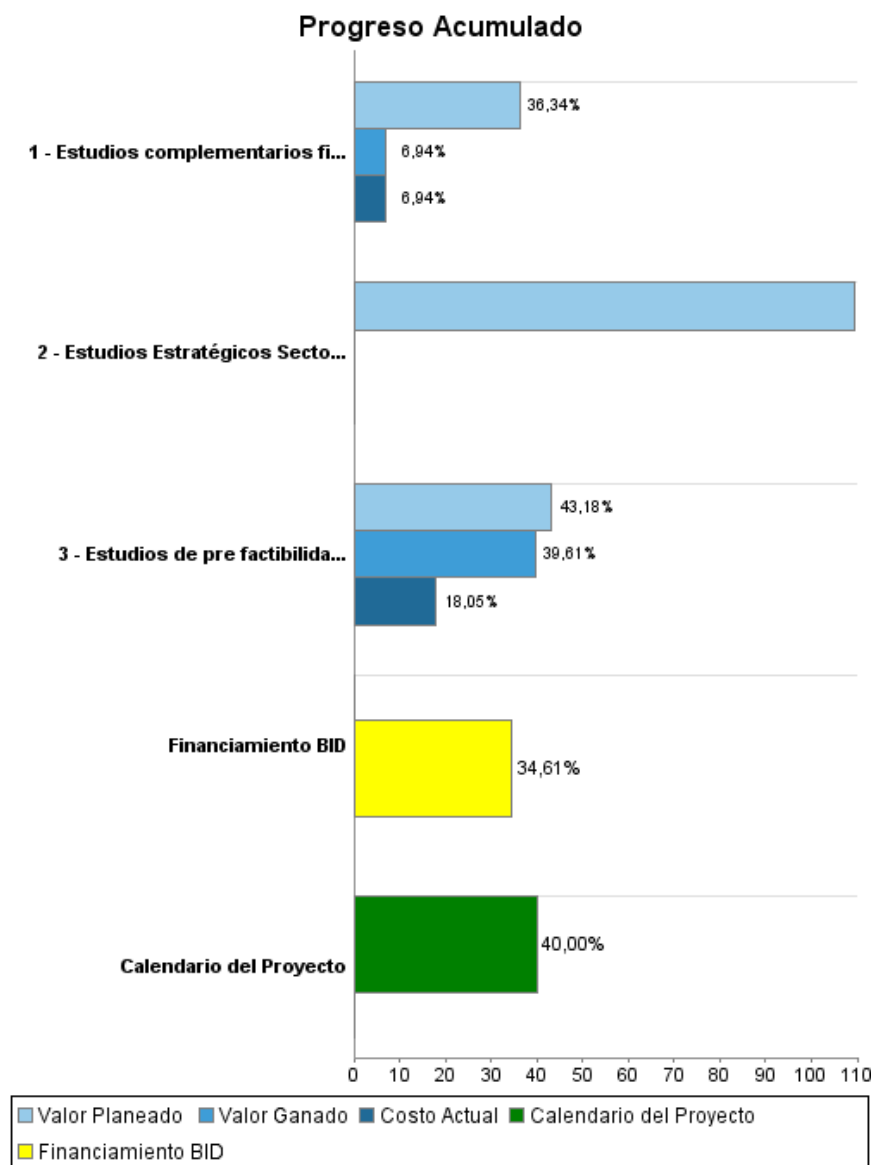
( ) ¿El objetivo (s) del proyecto fue reformulado?

### Validación

Validado por el Jefe de División: 26-sep-2013  
Validado por Representante de País: 09-oct-2013



## Progreso Acumulado al 2013



## Resultados

<b>Resultado:</b>	Incremento en el PAI de programas con estudios de preinversión preparados por el INP
<b>Supuestos:</b>	Que para todo estudio preparado por el INP se garantice su incorporación en el PAI. Además se requiere que la Unidad Beneficiaria haga las gestiones pertinentes para su incorporación en el PAI
<b>Observaciones:</b>	El indicador de resultado será modificado de acuerdo a la información levantada en la línea de base.

Indicador	Unidad de Medida	Línea de base	Año Línea de base		Fin de Proyecto
Porcentaje de proyectos con estudios de preinversión incorporados al PAI	Porcentaje	31,00	2011	P	38,00
				A	

**Productos: Progreso Físico y Financiero Anual 2013**

Descripción	Unidad de medida	Físico				Financiero			
		Planeado	Actual	Unidades Acumuladas	Unidades FDP	Planeado	Actual	Costos Acumulados	Costos FDP
<b>Formulación de Programas de Inversión Pública</b>									
Estudios Estratégicos Sectoriales Finalizados.	Estudios	1,00			2,00	498.788,00			666.800,00
Estudios de pre factibilidad, factibilidad e ingeniería básica finalizados.	Estudios	5,00	5,00		14,00	8.836.342,00	2.527.941,00		29.265.043,00
Estudios complementarios finalizados	Estudios				2,00	2.960.325,00			10.068.157,00
<b>Gastos de Auditoría</b>									
Auditoría	N/A					50.000,00	35.000,00		300.000,00
<b>TOTAL</b>						<b>12.345.455,00</b>	<b>2.562.941,00</b>		<b>40.300.000,00</b>