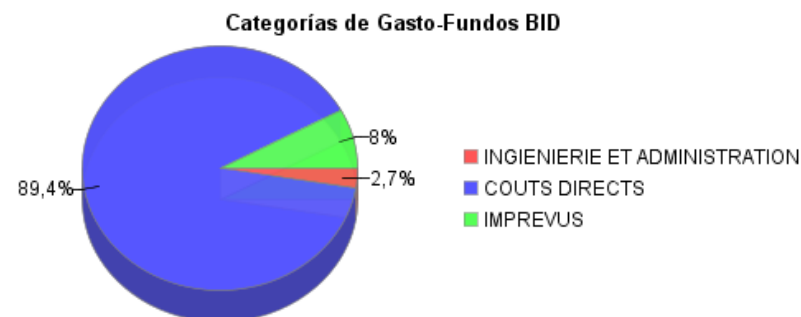
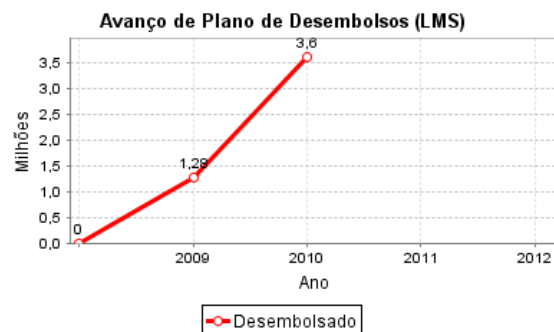
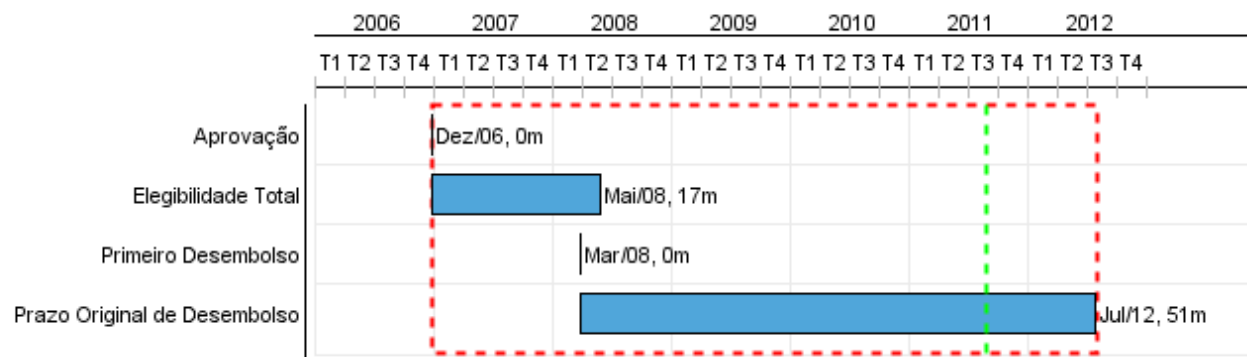


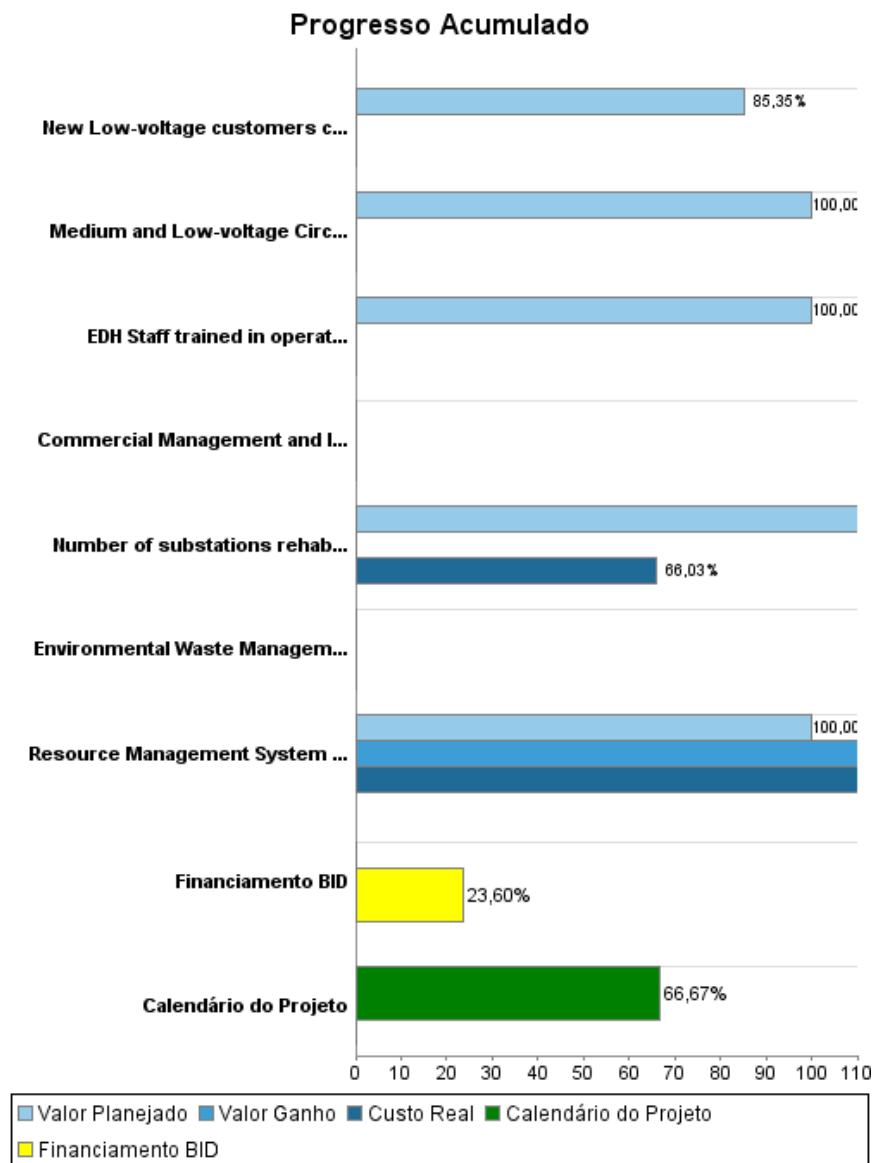
## Relatório Resumido

Dados Gerais		Fundos Disponíveis (US\$)		Custo Total e Fonte	
Executor:	MINISTERE DE TRAVAUX PUBLICS, TRANSPORTS ET COMMUNICATIONS				
Setor:	ENERGY				
Número da Operação:	1813/SF-HA;2394/GR-HA	Atual:	18.328.400,00	Original BID:	34.100.510,84
Estágio:	Approved	Desembolsado:	4.325.879,85	Corrente BID:	18.328.400,00
Tipo Operação:	INV - Investimento	% Desembolsado:	23,60	Pari-passu:	100,00
Operação Relacionada:		Saldo:	14.002.520,15	Cofinanciamento/País:	160.000,00
Subtipo de Operação:	ESP - Specific Investment Operation			Original Estimado:	34.260.510,84
				Período de Amortização (meses):	354

Categoria do impacto social	Reformulação	Validação	
Categoria do impacto social:	B ( ) Os objetivos do projeto foram reformulados?	Validado pelo Chefe de Divisão:	Apr 7, 2011
		Validado pelo Representante do País:	Apr 27, 2011



## Progresso Acumulado até 2010



## Resultados

**Resultado:** Technical and non-technical losses in the distribution system reduced.

Indicador	Unidade Medida	Linha Base	Ano Linha Base		2009	2012	Final do Projeto
Technical losses reduced	MWh/Semestre	48,05	2007	P	30,00	20,05	20,05
				A	48,05		
Billing rate increased	%	75,00	2007	P	80,00	95,00	95,00
				A	75,00		
Cash recovery rate increased	%	30,00	2007	P	45,00	68,00	68,00
				A	30,00		
Number of regular clients increased	Number	57.052,00	2008	P	45,00	22,00	0,00
				A	126,00		

**Resultado:** Basic distribution system infrastructure improved

Indicador	Unidade Medida	Linha Base	Ano Linha Base		2009	2012	Final do Projeto
Number of electrical outages reduced	number	126,00	2007	P			22,00
				A			

**Resultado:** Quality of client service improved

Indicador	Unidade Medida	Linha Base	Ano Linha Base		2009	2012	Final do Projeto
Hours of electrical service per day increased in the project zone	number	12,00	2007	P			24,00
				A			

**Resultado:** EDH Management capacity improved

Indicador	Unidade Medida	Linha Base	Ano Linha Base		2009	2012	Final do Projeto
Increase in Cash Recovery Index	number	32,00	2008	P	99,00	60,00	60,00
				A	96,00		

## Produtos: Progresso Físico e Financeiro Anual 2010

Descrição	Unidade de medida	Físico				Financeiro			
		Planejado	Atual	Unidades Acumuladas	Unidades FDP	Planejado	Atual	Custos Acumulados	Custos FDP
<b>Rehabilitation of medium and low-voltage works and retailing components</b>									
Number of substations rehabilitated	Number	2,00			6,00	632.000,00			2.632.000,00
Medium and Low-voltage Circuits Rehabilitated	Number	7,00			15,00	72,00			1.811.072,00
New Low-voltage customers connected	Number				55.000,00	1.000.000,00			5.858.000,00
<b>Set up Commercial Management and Institutional Reinforcement System</b>									
Commercial Management and Institutional Reinforcement System set-up	number				1,00				
Resource Management System Operational	number	1,00	1,00		1,00	120.000,00			1.400.000,00
EDH Staff trained in operation of RMS System	number	10,00	4,00		20,00				515.000,00
Environmental Waste Management System	Number of Facilities Built				1,00				300.000,00
<b>TOTAL</b>						<b>1.752.072,00</b>			<b>12.516.072,00</b>