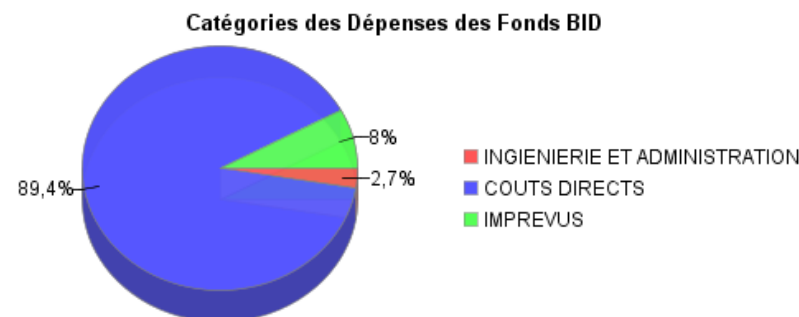
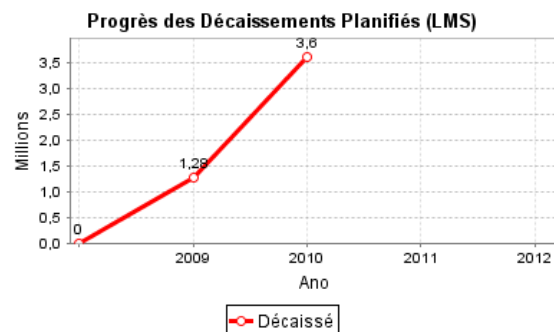
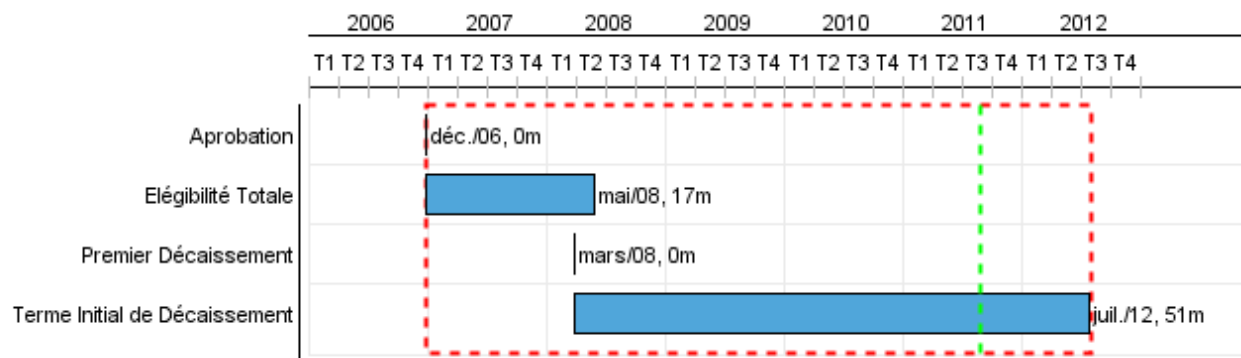


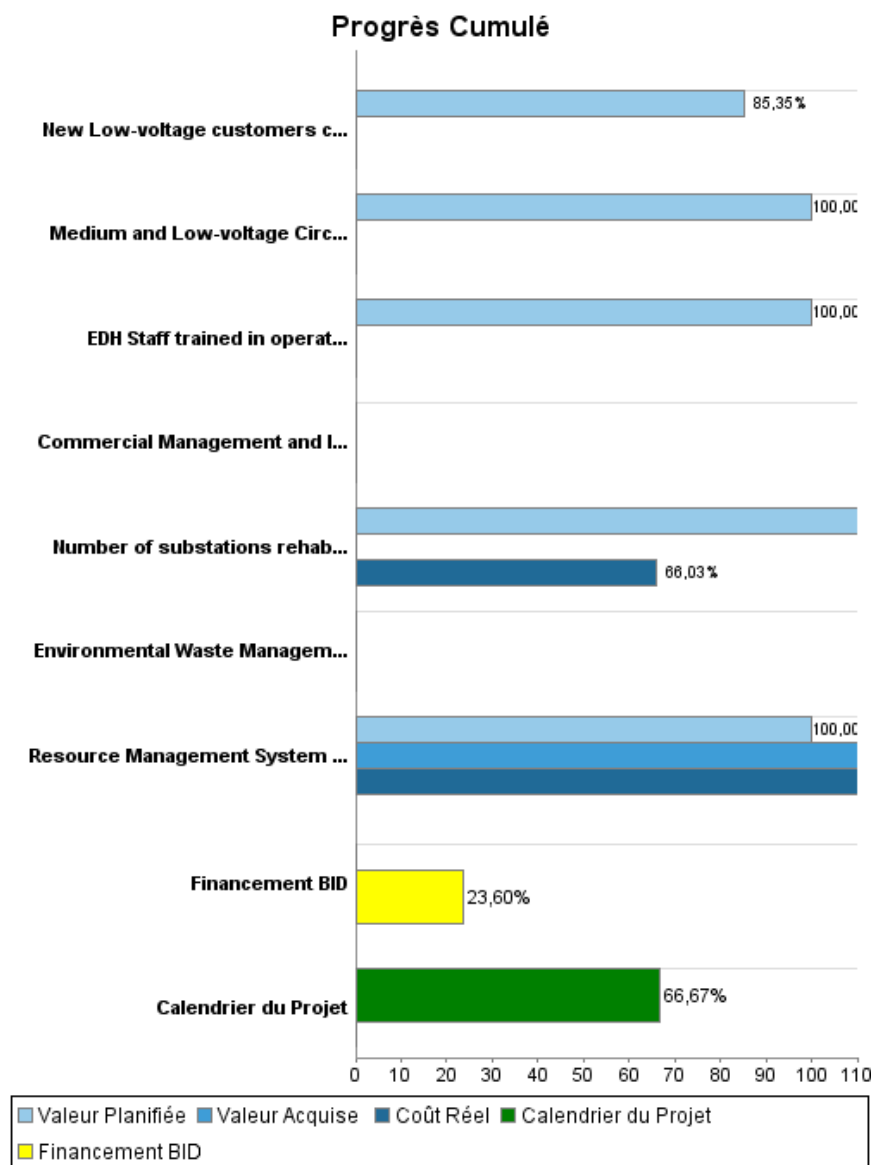
Rapport Résumé

Données Générales		Fonds Disponibles (US\$)	Coût Total et Source de Financement
Agence d' Exécution (EA):	MINISTERE DE TRAVAUX PUBLICS, TRANSPORTS ET COMMUNICATIONS		
Secteur:	ENERGY		
Numéro(s) de Prêt(s):	1813/SF-HA;2394/GR-HA	Montant Courant Approuvé:	18.328.400,00
Étape:	Approved	Montant Décaissé à ce Jour:	4.325.879,85
Type d' Opération:	INV - Investissement	% Décaissé:	23,60
Opération(s) Connexe(s):		Solde:	14.002.520,15
Sous-Type de l'Opération:	ESP - Specific Investment Operation		
		Initial BID:	34.100.510,84
		Courant BID:	18.328.400,00
		Pari Passu:	100,00
		Cofinancement/Pays:	160.000,00
		Estimation Initiale:	34.260.510,84
		Période d'Amortissement (mois):	354

Catégorie d'Impact Environnemental et Social du Projet	Reformulation	Validation
Catégorie d'Impact Environnemental et Social du Projet: B	() Les objectifs du projet ont-ils été reformulés?	Validé par le Chef de Division: Apr 7, 2011 Validé par le Représentant: Apr 27, 2011



Progrès Cumulé à 2010



Résultats

Résultat: Technical and non-technical losses in the distribution system reduced.

Indicateur	Unité de Mesure	Ligne de Base	Année Ligne de Base		2009	2012	Fin du Projet
Technical losses reduced	MWh/Semestre	48,05	2007	P	30,00	20,05	20,05
				A	48,05		
Billing rate increased	%	75,00	2007	P	80,00	95,00	95,00
				A	75,00		
Cash recovery rate increased	%	30,00	2007	P	45,00	68,00	68,00
				A	30,00		
Number of regular clients increased	Number	57.052,00	2008	P	45,00	22,00	0,00
				A	126,00		

Résultat: Basic distribution system infrastructure improved

Indicateur	Unité de Mesure	Ligne de Base	Année Ligne de Base		2009	2012	Fin du Projet
Number of electrical outages reduced	number	126,00	2007	P			22,00
				A			

Résultat: Quality of client service improved

Indicateur	Unité de Mesure	Ligne de Base	Année Ligne de Base		2009	2012	Fin du Projet
Hours of electrical service per day increased in the project zone	number	12,00	2007	P			24,00
				A			

Résultat: EDH Management capacity improved

Indicateur	Unité de Mesure	Ligne de Base	Année Ligne de Base		2009	2012	Fin du Projet
Increase in Cash Recovery Index	number	32,00	2008	P	99,00	60,00	60,00
				A	96,00		

Produites: Progrès Physique et Financier Annuel 2010

Description	Unité de Mesure	Physique				Financier			
		Planifié	Réel	Unités Cumulées	Unités FDP	Planifié	Réel	Coûts Cumulées	Coûts FDP
Rehabilitation of medium and low-voltage works and retailing components									
Number of substations rehabilitated	Number	2,00			6,00	632.000,00			2.632.000,00
Medium and Low-voltage Circuits Rehabilitated	Number	7,00			15,00	72,00			1.811.072,00
New Low-voltage customers connected	Number				55.000,00	1.000.000,00			5.858.000,00
Set up Commercial Management and Institutional Reinforcement System									
Commercial Management and Institutional Reinforcement System set-up	number				1,00				
Resource Management System Operational	number	1,00	1,00		1,00	120.000,00			1.400.000,00
EDH Staff trained in operation of RMS System	number	10,00	4,00		20,00				515.000,00
Environmental Waste Management System	Number of Facilities Built				1,00				300.000,00
TOTAL						1.752.072,00			12.516.072,00