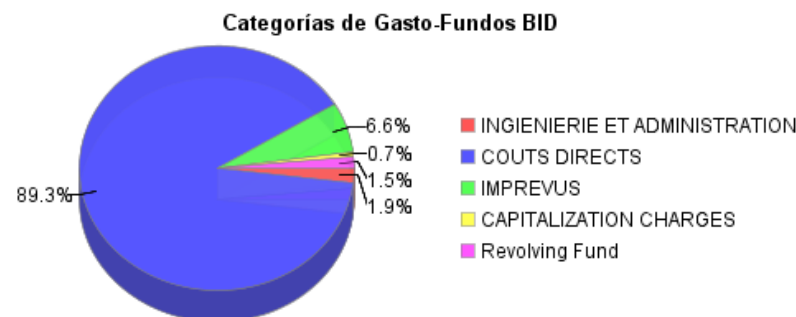
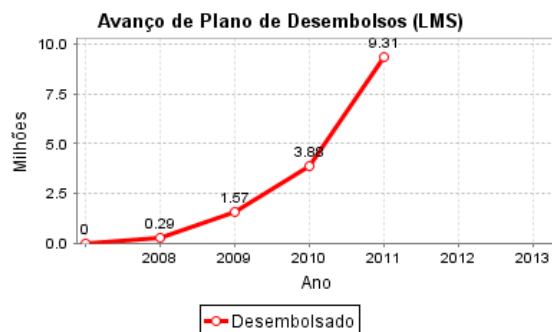
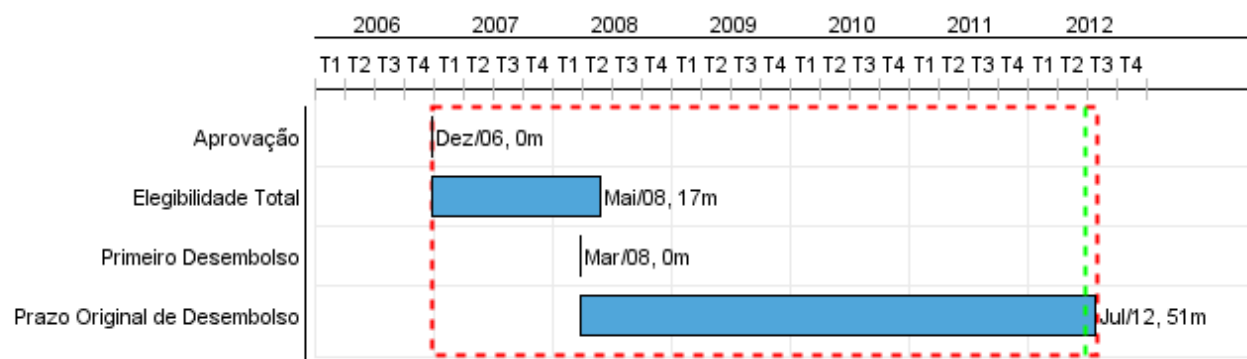


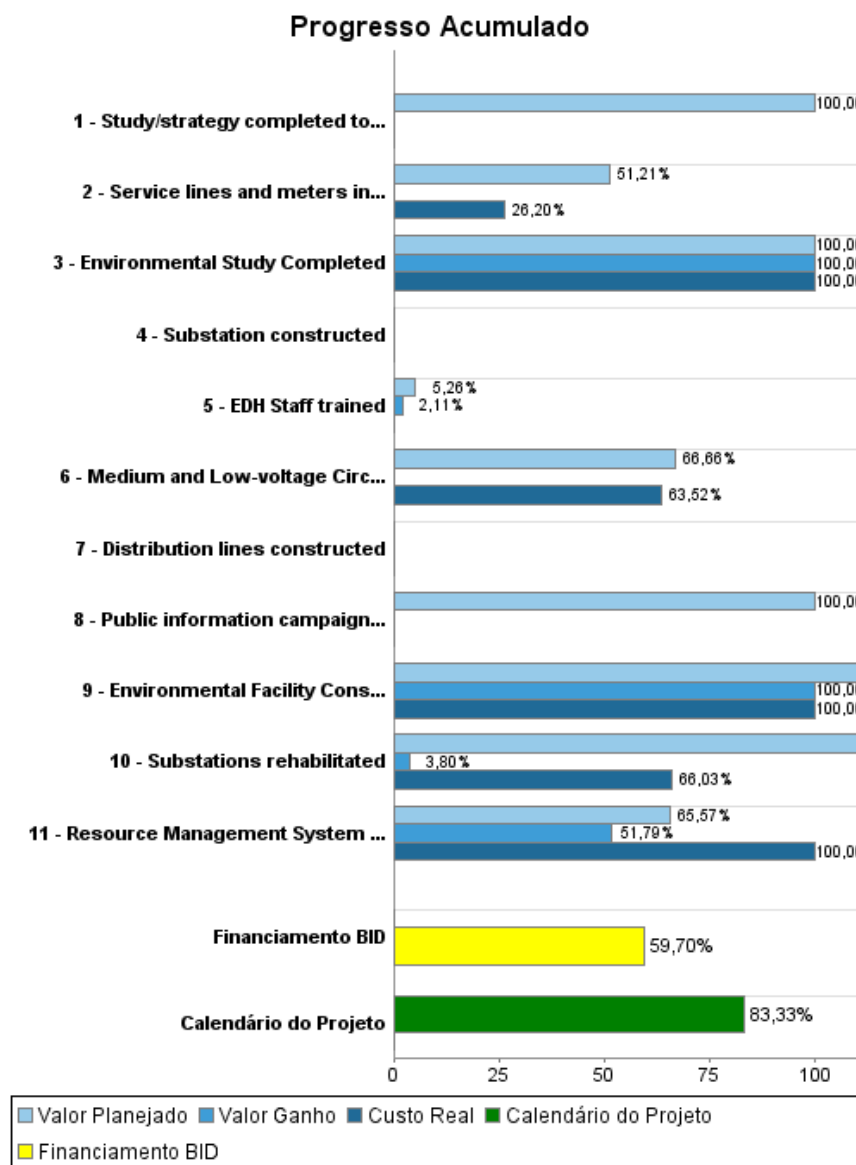
## Relatório Resumido

Dados Gerais	Fundos Disponíveis (US\$)	Custo Total e Fonte
Executor:	MINISTERE DE TRAVAUX PUBLICS, TRANSPORTS, ENERGIE ET COMMUNICATIONS	
Sector:	ENERGY	
Número da Operação:	1813/SF-HA;2394/GR-HA	Atual: 18.328.400,00
Estágio:	Approved	Desembolsado: 10.941.785,03
Tipo Operação:	INV - Investimento	% Desembolsado: 59,70
Operação Relacionada:		Saldo: 7.386.614,97
Subtipo de Operação:	ESP - Specific Investment Operation	Original BID: 34.100.510,84
		Corrente BID: 18.328.400,00
		Pari-passu: 99,00
		Cofinanciamento/País: 160.000,00
		Original Estimado: 34.260.510,84
		Período de Amortização (meses): 354

Categoria do impacto social	Reformulação	Validação
Categoria do impacto social:	B(R) ( ) Os objetivos do projeto foram reformulados?	Validado pelo Chefe de Divisão: 30-abr-2012 Validado pelo Representante do País: 30-abr-2012



## Progresso Acumulado até 2011



## Resultados

**Resultado:** Technical and non-technical losses in the distribution system reduced.

Indicador	Unidade Medida	Linha Base	Ano Linha Base		2008	2009	2010	2011	2012	2013	Final do Projeto
Technical losses	MWh	48.05	2007	P A	30.05	30.05	20.05	20.05	20.05	20.05	20.05
Billing rate	%/month	75.00	2007	P A	80.00	80.00	80.00	84.00	84.00		84.00
Cash recovery rate	%/month	30.00	2007	P A	45.00	45.00	45.00	68.00	68.00	68.00	68.00

**Resultado:** Basic distribution system infrastructure improved

Indicador	Unidade Medida	Linha Base	Ano Linha Base		2008	2009	2010	2011	2012	2013	Final do Projeto
Electrical outages	outages	126.00	2007	P A	33.00	21.00	15.00	15.00	15.00	15.00	22.00

**Resultado:** Quality of client service improved

Indicador	Unidade Medida	Linha Base	Ano Linha Base		2008	2009	2010	2011	2012	2013	Final do Projeto
Energy delivered in the program area	MWh	287.00	2007	P A	287.00	287.00	340.00	340.00	340.00	340.00	340.00

**Resultado:** EDH Management capacity improved

Indicador	Unidade Medida	Linha Base	Ano Linha Base		2008	2009	2010	2011	2012	2013	Final do Projeto
Transfers from the central government to EDH recorded in the budget	MUSD	50.00	2006	P A	45.00	45.00	45.00	40.00	40.00	40.00	40.00

## Produtos: Progresso Físico e Financeiro Anual 2011

Descrição	Unidade de medida	Físico				Financeiro			
		Planejado	Atual	Unidades Acumuladas	Unidades FDP	Planejado	Atual	Custos Acumulados	Custos FDP
<b>Rehabilitation of medium and low-voltage works and retailing components</b>									
Substations rehabilitated	Substations	2,00	1,00		3,00	200.000,00			2.632.000,00
Medium and Low-voltage Circuits Rehabilitated	Circuits	5,00			7,00	1.038.000,00	3.469.049,00		6.074.072,00
Service lines and meters installed	Meters	25.000,00			35.000,00	1.000.000,00	1.534.730,00		5.858.000,00
Substation constructed	Substation								8.337.750,00
Distribution lines constructed	Kilometers								3.395.000,00
<b>Set up Commercial Management and Institutional Reinforcement System</b>									
Resource Management System Operational	System				1,00		885.000,00		3.485.000,00
EDH Staff trained	Staff		10,00		50,00				190.000,00
Environmental Facility Constructed	Facility	1,00	1,00		1,00				204.000,00
Environmental Study Completed	Study		1,00		1,00				28.000,00
Study/strategy completed to implement the medium-and long-term investment plan	Study				1,00				250.000,00
Public information campaign conducted	Campaign				1,00	75.000,00			75.000,00
<b>Project Administration</b>									
<b>TOTAL</b>						<b>2.313.000,00</b>	<b>5.888.779,00</b>		<b>30.528.822,00</b>