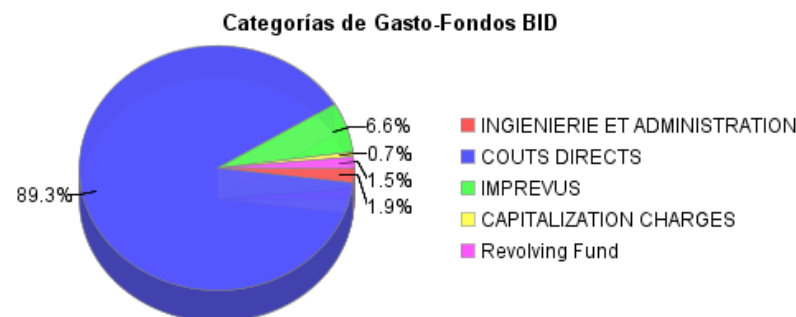
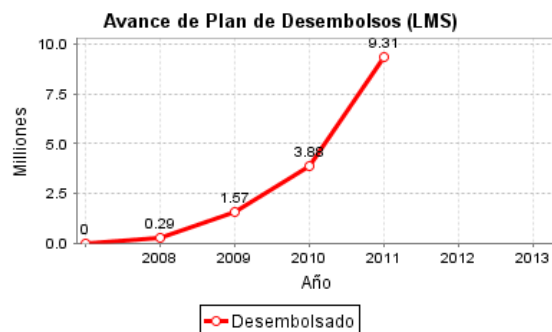
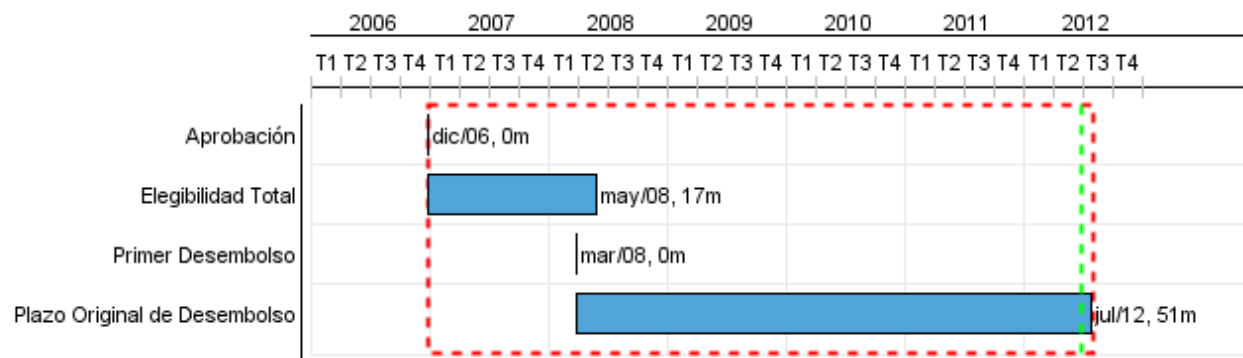


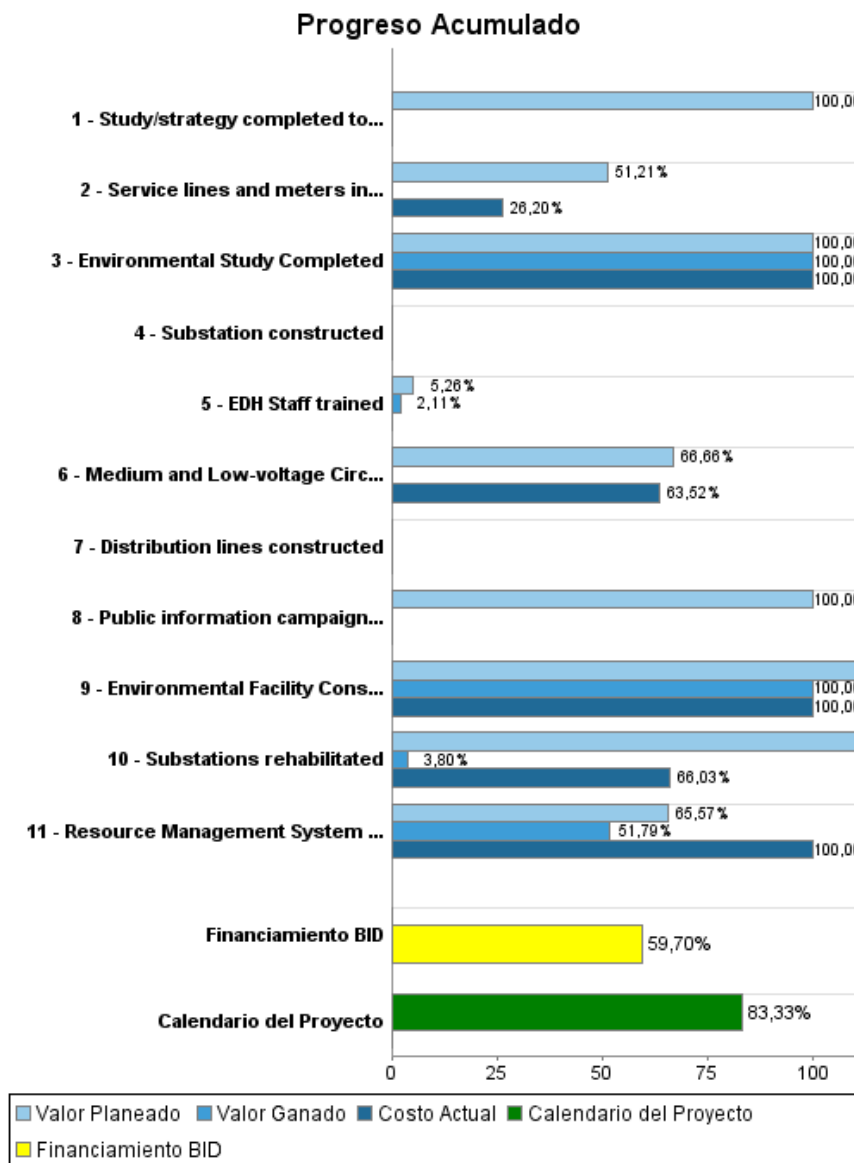
## Informe Resumido

Datos Básicos del Proyecto		Fondos Disponibles (US\$)	Costo total y Fuente
Agencia Ejecutora (AE):	MINISTERE DE TRAVAUX PUBLICS, TRANSPORTS, ENERGIE ET COMMUNICATIONS		
Sector:	ENERGY		
Número(s) de Préstamo:	1813/SF-HA;2394/GR-HA	Monto Aprobado Actual:	18.328.400,00
Etapas:	Approved	Monto Desembolsado a la fecha:	10.941.785,03
Tipo de Operación:	INV - Inversión	% Desembolsado:	59,70
Operación(es) Relacionada(s):		Saldo:	7.386.614,97
Subtipo de Operación:	ESP - Inversión Específica		
		BID Original:	34.100.510,84
		Actual BID:	18.328.400,00
		Pari-passu:	99,00
		Co-financiamiento/País:	160.000,00
		Estimado Original:	34.260.510,84
		Período de Amortización (meses):	354

Categoría de Impacto Ambiental y Social del Proyecto	Reformulación	Validación
Categoría de Impacto Ambiental y Social del Proyecto: B(R)	( ) ¿El objetivo (s) del proyecto fue reformulado?	Validado por el Jefe de División: 30-abr-2012 Validado por Representante de País: 30-abr-2012



## Progreso Acumulado al 2011



## Resultados

**Resultado:** Technical and non-technical losses in the distribution system reduced.

Indicador	Unidad de Medida	Línea de base	Año Línea de base		2008	2009	2010	2011	2012	2013	Fin de Proyecto
Technical losses	MWh	48.05	2007	P A	30.05	30.05	20.05	20.05	20.05	20.05	20.05
Billing rate	%/month	75.00	2007	P A	80.00	80.00	80.00	84.00	84.00		84.00
Cash recovery rate	%/month	30.00	2007	P A	45.00	45.00	45.00	68.00	68.00	68.00	68.00

**Resultado:** Basic distribution system infrastructure improved

Indicador	Unidad de Medida	Línea de base	Año Línea de base		2008	2009	2010	2011	2012	2013	Fin de Proyecto
Electrical outages	outages	126.00	2007	P A	33.00	21.00	15.00	15.00	15.00	15.00	22.00

**Resultado:** Quality of client service improved

Indicador	Unidad de Medida	Línea de base	Año Línea de base		2008	2009	2010	2011	2012	2013	Fin de Proyecto
Energy delivered in the program area	MWh	287.00	2007	P A	287.00	287.00	340.00	340.00	340.00	340.00	340.00

**Resultado:** EDH Management capacity improved

Indicador	Unidad de Medida	Línea de base	Año Línea de base		2008	2009	2010	2011	2012	2013	Fin de Proyecto
Transfers from the central government to EDH recorded in the budget	MUSD	50.00	2006	P A	45.00	45.00	45.00	40.00	40.00	40.00	40.00

**Productos: Progreso Físico y Financiero Anual 2011**

Descripción	Unidad de medida	Físico				Financiero			
		Planeado	Actual	Unidades Acumuladas	Unidades FDP	Planeado	Actual	Costos Acumulados	Costos FDP
<b>Rehabilitation of medium and low-voltage works and retailing components</b>									
Substations rehabilitated	Substations	2,00	1,00		3,00	200.000,00			2.632.000,00
Medium and Low-voltage Circuits Rehabilitated	Circuits	5,00			7,00	1.038.000,00	3.469.049,00		6.074.072,00
Service lines and meters installed	Meters	25.000,00			35.000,00	1.000.000,00	1.534.730,00		5.858.000,00
Substation constructed	Substation								8.337.750,00
Distribution lines constructed	Kilometers								3.395.000,00
<b>Set up Commercial Management and Institutional Reinforcement System</b>									
Resource Management System Operational	System				1,00		885.000,00		3.485.000,00
EDH Staff trained	Staff		10,00		50,00				190.000,00
Environmental Facility Constructed	Facility	1,00	1,00		1,00				204.000,00
Environmental Study Completed	Study		1,00		1,00				28.000,00
Study/strategy completed to implement the medium-and long-term investment plan	Study				1,00				250.000,00
Public information campaign conducted	Campaign				1,00	75.000,00			75.000,00
<b>Project Administration</b>									
<b>TOTAL</b>						<b>2.313.000,00</b>	<b>5.888.779,00</b>		<b>30.528.822,00</b>