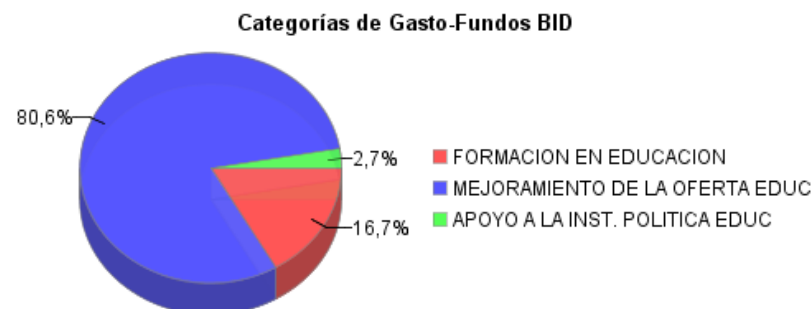
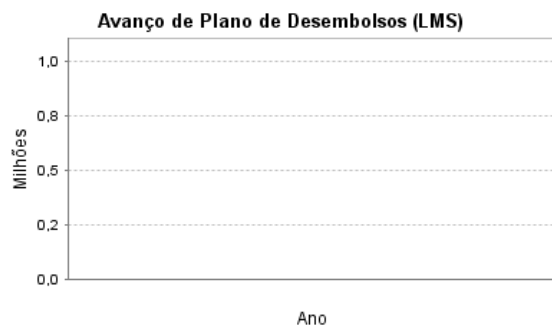
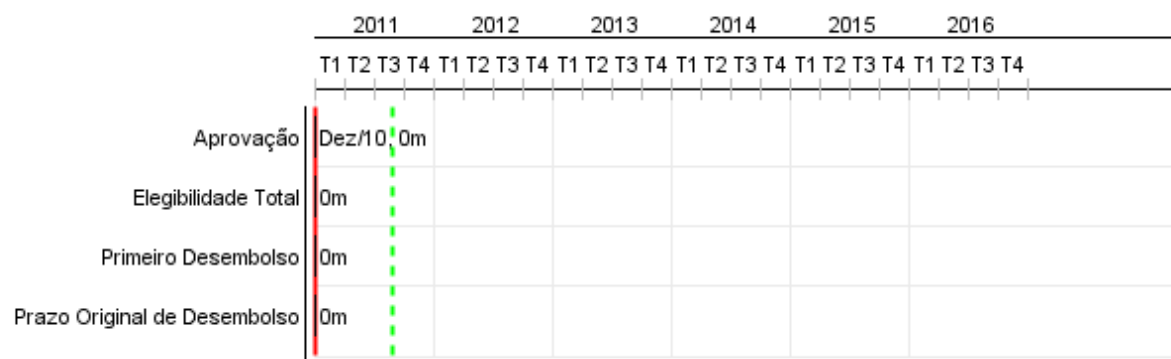


## Relatório Resumido

| Dados Gerais   | Fundos Disponíveis (US\$) | Custo Total e Fonte                 |
|--|---------------------------|-------------------------------------|
| Executor: ADMINISTRACION NACIONAL DE EDUCACION PUBLICA   |                           |                                     |
| Sector: EDUCATION-SECONDARY EDUCATION                    |                           |                                     |
| Número da Operação: 2480/OC-UR                           | Atual: 48.000.000,00      | Original BID: 48.000.000,00         |
| Estágio: Approved  | Desembolsado:             | Corrente BID: 48.000.000,00         |
| Tipo Operação: INV - Investimento                        | % Desembolsado:           | Pari-passu:                         |
| Operação Relacionada: UR-X1004, RG-P1400                 | Saldo: 48.000.000,00      | Cofinanciamento/País: 66.500.000,00 |
| Subtipo de Operação: ESP - Specific Investment Operation |                           | Original Estimado: 114.500.000,00   |
|  |                           | Período de Amortização (meses): 234 |

| Categoria do impacto social    | Reformulação                                    | Validação   |
|--------------------------------|---|---|
| Categoria do impacto social: B | ( ) Os objetivos do projeto foram reformulados? | Validado pelo Chefe de Divisão: Apr 14, 2011<br>Validado pelo Representante do País: Apr 29, 2011 |



## Progresso Acumulado até 2010



## RELATÓRIO DE MONITOREIO DE PROGRESSO

UR-L1050 - Secondary and Technical Education and Teachers Training Support Program  
2010 2º período com encerramento em (31-Mar-2011)

Banco Interamericano de Desenvolvimento - IDB

Escritório de Planejamento Estratégico e Efetividade no Desenvolvimento

Última Atualização do PMR: 14/04/2011

### Progresso Acumulado



## Resultados

**Resultado:** 1- Desempeño y formación docentes mejorados.

| Indicador   | Unidade Medida | Linha Base | Ano Linha Base |        | 2011 | 2012 | 2013 | 2014 | 2015 | Final do Projeto |
|---|----------------|------------|----------------|--------|------|------|------|------|------|------------------|
| 1.1 Docentes en el nivel medio que no cuenta con título habilitante.                                    | %              | 23,00      | 2010           | P<br>A |      |      |      |      |      | 18,40            |
| 1.2 Desempeño de docentes del ciclo básico titulados en comparación con docentes no titulados.          | %              |            | 2010           | P<br>A |      |      |      |      |      | 10,00            |
| 1.3 Desempeño de los docentes en escuelas rurales de 7º, 8º y 9º grado, en relación a su línea de base. | %              |            | 2010           | P<br>A |      |      |      |      |      | 10,00            |

**Resultado:** 2 - Retención en la educación media básica, tanto general como técnico profesional, mejorada.

| Indicador  | Unidade Medida | Linha Base | Ano Linha Base |        | 2011 | 2012  | 2013  | 2014  | 2015 | Final do Projeto |
|--|----------------|------------|----------------|--------|------|-------|-------|-------|------|------------------|
| 2.1 Tasa de desvinculación de 1er grado de beneficiarios de "Liceos Abiertos".                                     | %              |            | 2011           | P<br>A |      |       |       |       |      | -15,00           |
| 2.2 Tasa de repitencia de 1er grado de beneficiarios de "Liceos Abiertos".   | %              |            | 2011           | P<br>A |      |       |       |       |      | -15,00           |
| 2.3 Tasa de desvinculación del 1er año del ciclo medio superior en alumnos beneficiados por el Proyecto Interfase. | %              |            | 2010           | P<br>A |      |       |       |       |      | -10,00           |
| 2.4 Tasa de repitencia del 1er año del ciclo superior en alumnos beneficiados por el Proyecto Interfase            | %              |            | 2010           | P<br>A |      |       |       |       |      | -10,00           |
| 2.5 Alumnos beneficiarios del Programa Rumbos que se matriculan en la educación media profesional.                 | %              |            | 2011           | P<br>A |      | 70,00 | 70,00 | 70,00 |      | 70,00            |
| 2.6 Alumnos beneficiarios del Programa Rumbo que se gradúan de educación media profesional.                        | %              |            | 2011           | P<br>A |      |       |       |       |      | 40,00            |

**Resultado:** 3 - Oferta en educación media básica y tecnológica y de formación técnica profesional mejoradas

| Indicador  | Unidade Medida | Linha Base | Ano Linha Base |        | 2011 | 2012 | 2013 | 2014 | 2015 | Final do Projeto |
|--|----------------|------------|----------------|--------|------|------|------|------|------|------------------|
| 3.1 Cupos creados en los centros educativos construidos con recursos del Programa, logran matricular alumnos y ampliar la matrícula. | %              |            | 2011           | P<br>A |      |      |      |      |      | 80,00            |
| 3.2 Aulas (centros) que cumplen con la escala "deseable" (ver punto 1.19(i) de la Propuesta de Préstamo) para buenos aprendizajes.   | %              |            | 2010           | P<br>A |      |      |      |      |      | 10,00            |

**Resultado:** 4 - Procesos de gestión del sistema mejorados.

| Indicador | Unidade Medida | Linha Base | Ano Linha Base |  | 2011 | 2012 | 2013 | 2014 | 2015 | Final do Projeto |
|-----------|----------------|------------|----------------|--|------|------|------|------|------|------------------|
|-----------|----------------|------------|----------------|--|------|------|------|------|------|------------------|

## RELATÓRIO DE MONITOREIO DE PROGRESSO

UR-L1050 - Secondary and Technical Education and Teachers Training Support Program  
2010 2º período com encerramento em (31-Mar-2011)

Banco Interamericano de Desenvolvimento - IDB

Escritório de Planejamento Estratégico e Efetividade no Desenvolvimento

Última Atualização do PMR: 14/04/2011

|  |      |       |      |   |  |  |  |  |  |       |
|--|------|-------|------|---|--|--|--|--|--|-------|
| 4.1 tiempo destinado a realizar liquidaciones de sueldo                    | dias | 25,00 | 2010 | P |  |  |  |  |  | 20,00 |
|  |      |       |      | A |  |  |  |  |  |       |
| 4.2 Tiempo promedio de preparación de entregas a Consejos Desconcentrados. | dias | 2,00  | 2010 | P |  |  |  |  |  | 1,20  |
|  |      |       |      | A |  |  |  |  |  |       |
| 4.3 Bienes con trazabilidad en la entrega.                                 | %    |       | 2010 | P |  |  |  |  |  | 90,00 |
|  |      |       |      | A |  |  |  |  |  |       |
| 4.4 Legajos de funcionarios de ANEP automatizados.                         | %    |       | 2010 | P |  |  |  |  |  | 65,00 |
|  |      |       |      | A |  |  |  |  |  |       |

## Produtos: Progresso Físico e Financeiro Anual 2010

| Descrição  | Unidade de medida            | Físico    |       |                     |              | Financeiro |       |                   |              |
|--|------------------------------|-----------|-------|---------------------|--------------|------------|-------|-------------------|--------------|
|  |                              | Planejado | Atual | Unidades Acumuladas | Unidades FDP | Planejado  | Atual | Custos Acumulados | Custos FDP   |
| <b>Formación en educación</b>  |                              |           |       |                     |              |            |       |                   |              |
| 1.1 Estudio de factores de no graduación a tiempo terminado  | Estudio                      |           |       |                     | 1,00         |            |       |                   | 48.912,00    |
| 1.2 Estudiantes de formación en educación que reciben apoyo académico  | alumnos                      |           |       |                     | 4.000,00     |            |       |                   | 229.276,00   |
| 1.3 Estudiantes de formación en educación que reciben apoyo económico  | alumnos                      |           |       |                     | 460,00       |            |       |                   | 618.814,00   |
| 1.4 Estudiantes en modalidad semipresencial con apoyo de tutorías y guías de estudio   | alumnos                      |           |       |                     | 11.000,00    |            |       |                   | 660.009,00   |
| 1.5 Plan de estudios flexibilizado   | plan                         |           |       |                     | 1,00         |            |       |                   | 46.805,00    |
| 1.6 Docentes ingresantes y en ejercicio de escuelas rurales de 7°, 8° y 9° grado capacitados en nuevas metodologías en forma permanente. | Docentes                     |           |       |                     | 490,00       |            |       |                   | 1.896.963,00 |
| 1.7 Profesores en formación en educación formados para el uso educativo de las TICs  | Docentes                     |           |       |                     | 1.000,00     |            |       |                   | 115.000,00   |
| 1.8 Directores y asistentes capacitados en gestión y mediación   | Docentes                     |           |       |                     | 2.250,00     |            |       |                   | 127.000,00   |
| 1.9 Docentes de secundaria capacitados en participación juvenil y estrategias para el trabajo.   | Docentes                     |           |       |                     | 2.500,00     |            |       |                   | 1.133.000,00 |
| 1.10 Unidades Regionales de Educacion Permanente en funcionamiento.  | Unidades Regionales          |           |       |                     | 24,00        |            |       |                   | 2.010.000,00 |
| 1.11 Directores y asistentes capacitados en tecnología, convivencia y gestión de centros.  | Docentes                     |           |       |                     | 280,00       |            |       |                   | 754.000,00   |
| 1.12 Centros de formación en educación readecuados.  | centros de formación docente |           |       |                     | 15,00        |            |       |                   | 5.341.000,00 |
| 1.13 Proyectos de inversión implementados por los centros de formación docente.  | Proyectos de inversion       |           |       |                     | 66,00        |            |       |                   | 336.000,00   |
| 1.14 Instituto Universitario de Educación construido y en funcionamiento.  | Centro de Formacion Docente  |           |       |                     | 1,00         |            |       |                   | 2.883.000,00 |
| 1.15 Sistema de gestión y digitalización de información en funcionamiento.   | sistema                      |           |       |                     | 1,00         |            |       |                   | 290.000,00   |
| 1.16 Jornadas de Trabajo para la integración de la carrera de Educador Social  | Jornadas                     |           |       |                     | 10,00        |            |       |                   | 82.000,00    |
| 1.17 Proyectos de extensión universitaria implementados.   | proyectos                    |           |       |                     | 32,00        |            |       |                   | 118.000,00   |
| <b>Apoyo a la mejora del desempeño de la educación media</b>   |                              |           |       |                     |              |            |       |                   |              |

| Descrição  | Unidade de medida                      | Físico    |       |                     |              | Financeiro |       |                   |                      |
|--|--|-----------|-------|---------------------|--------------|------------|-------|-------------------|----------------------|
|  |  | Planejado | Atual | Unidades Acumuladas | Unidades FDP | Planejado  | Atual | Custos Acumulados | Custos FDP           |
| 2.1 Programa Rumbo implementado.   | programa                               |           |       |                     | 1,00         |            |       |                   | 332.000,00           |
| 2.2 Observatorio "Transición de la escuela al trabajo" en funcionamiento.                | observatorio                           |           |       |                     | 1,00         |            |       |                   | 394.000,00           |
| 2.3 Encuentros deportivos y de integración Proyecto Pintó Deporte                        | encuentros deportivos y de integracion |           |       |                     | 5,00         |            |       |                   | 2.666.000,00         |
| 2.4 Alumnos beneficiados por Liceos Abiertos   | Estudiantes                            |           |       |                     | 3.600,00     |            |       |                   | 1.976.000,00         |
| 2.5 Alumnos beneficiados por el Proyecto Interfase.                                      | Estudiantes                            |           |       |                     | 3.000,00     |            |       |                   | 1.467.000,00         |
| 2.6 Propuesta de articulación entre la educación media general y tecnológica.            | propuesta                              |           |       |                     | 1,00         |            |       |                   | 195.000,00           |
| <b>Mejoramiento de la oferta educativa</b>   |  |           |       |                     |              |            |       |                   |                      |
| 3.1 Aulas construidas y totalmente equipadas para la educacion media secundaria          | aulas                                  |           |       |                     | 227,00       |            |       |                   | 45.249.000,00        |
| 3.2 Aulas construidas y totalmente equipadas para la educacion media técnico profesional | aulas                                  |           |       |                     | 145,00       |            |       |                   | 21.845.000,00        |
| 3.3 Proyectos de inversion de centros educativos implementados.                          | proyectos                              |           |       |                     | 755,00       |            |       |                   | 5.192.000,00         |
| 3.4 Aulas informáticas consutruidas, totalmente equipadas y con conectividad.            | aulas informáticas                     |           |       |                     | 30,00        |            |       |                   | 436.000,00           |
| <b>Apoyo a la instrumentación de la política educativa</b>                               |  |           |       |                     |              |            |       |                   |                      |
| 4.1 Consejos que aplican el sistema de liquidacion de sueldos                            | centros                                |           |       |                     | 5,00         |            |       |                   | 282.000,00           |
| 4.2 Consejos que aplican el sistema de recursos humanos.                                 | consejos                               |           |       |                     | 5,00         |            |       |                   | 405.000,00           |
| 4.3 Consejos que tienen el sistema de inventarios funcionando.                           | consejos                               |           |       |                     | 5,00         |            |       |                   | 332.000,00           |
| 4.4 Plan Estratégico de Tecnologías de Información actualizado.                          | Plan                                   |           |       |                     | 1,00         |            |       |                   | 20.000,00            |
| 4.5 Consejos que aplican el sistema de gestión de expedientes.                           | consejos                               |           |       |                     | 5,00         |            |       |                   | 553.000,00           |
| 4.6 Consejos que aplican el sistem de gestion de resoluciones.                           | consejos                               |           |       |                     | 5,00         |            |       |                   | 99.000,00            |
| 4.7 Consejos que aplican el sistema dinámico de relevamiento de edificios.               | consejos                               |           |       |                     | 4,00         |            |       |                   | 181.000,00           |
| 4.8 Estudios sobre infraestructura educativa e impacto en aprendizajes.                  | estudio                                |           |       |                     | 2,00         |            |       |                   | 50.000,00            |
| 4.9 Estudio sobre oferta educativa para la poblacion rural.                              | estudio                                |           |       |                     | 1,00         |            |       |                   | 50.000,00            |
| <b>TOTAL</b>   |  |           |       |                     |              |            |       |                   | <b>98.413.779,00</b> |