

## INFORME DE SEGUIMIENTO DE PROGRESO

UR-L1050 - Programa de Apoyo a la Educación Media y Técnica y a la Formación en Educación  
2010 2º período con cierre al (31-Mar-2011)

Banco Interamericano de Desarrollo - BID

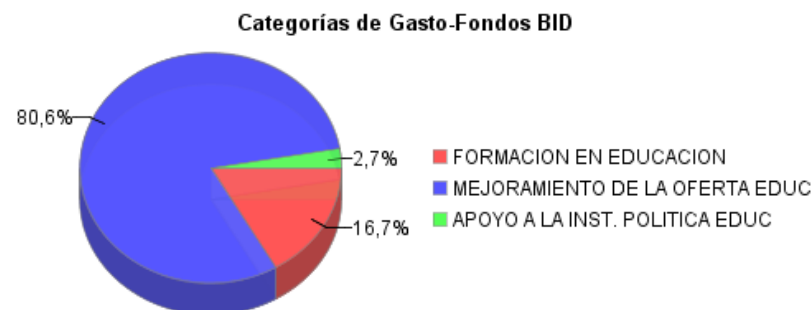
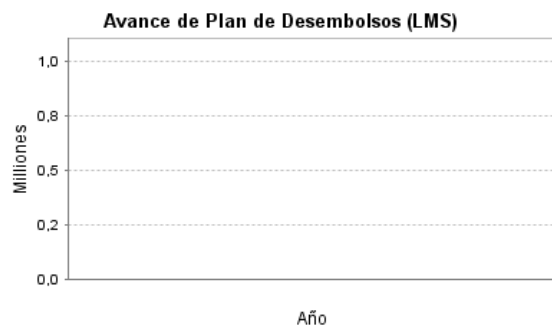
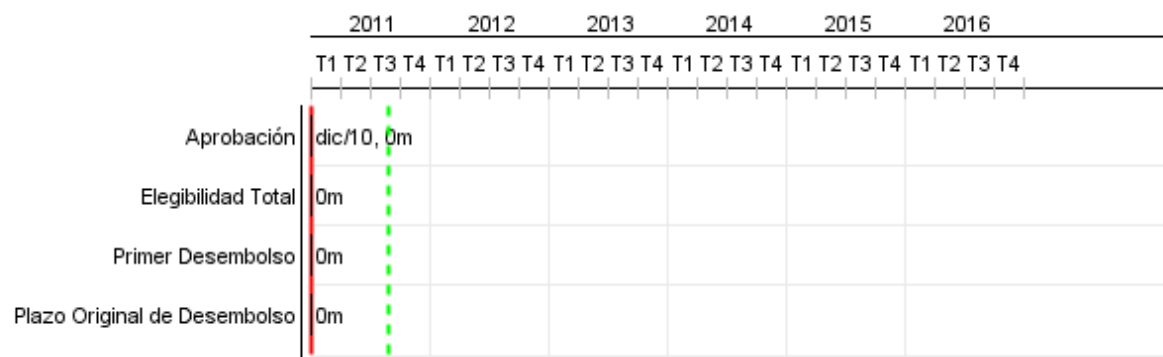
Oficina de Planificación Estratégica y Efectividad en el Desarrollo

Última Actualización del PMR: 14/04/2011

### Informe Resumido

Datos Básicos del Proyecto		Fondos Disponibles (US\$)		Costo total y Fuente	
Agencia Ejecutora (AE):	ADMINISTRACION NACIONAL DE EDUCACION PUBLICA				
Sector:	EDUCATION-SECONDARY EDUCATION				
Número(s) de Préstamo:	2480/OC-UR	Monto Aprobado Actual:	48.000.000,00	BID Original:	48.000.000,00
Etapas:	Approved	Monto Desembolsado a la fecha:		Actual BID:	48.000.000,00
Tipo de Operación:	INV - Inversión	% Desembolsado:		Pari-passu:	
Operación(es) Relacionada(s):	UR-X1004, RG-P1400	Saldo:	48.000.000,00	Co-financiamiento/País:	66.500.000,00
Subtipo de Operación:	ESP - Inversión Específica			Estimado Original:	114.500.000,00
				Período de Amortización (meses):	234

Categoría de Impacto Ambiental y Social del Proyecto	Reformulación	Validación
Categoría de Impacto Ambiental y Social del Proyecto: B	( ) ¿El objetivo (s) del proyecto fue reformulado?	Validado por el Jefe de División: Apr 14, 2011 Validado por Representante de País: Apr 29, 2011



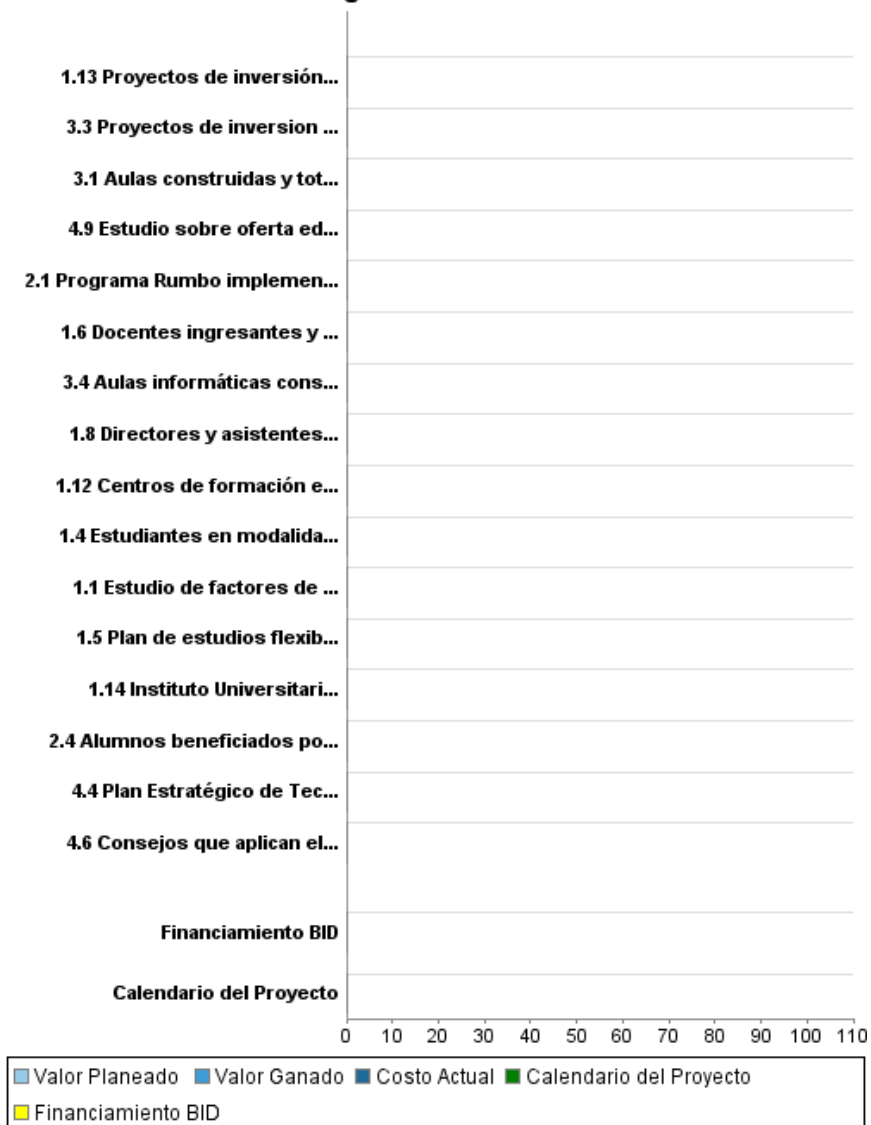
## Progreso Acumulado al 2010



## INFORME DE SEGUIMIENTO DE PROGRESO

UR-L1050 - Programa de Apoyo a la Educación Media y Técnica y a la Formación en Educación  
2010 2º período con cierre al (31-Mar-2011)

### Progreso Acumulado



## Resultados

**Resultado:** 1- Desempeño y formación docentes mejorados.

Indicador	Unidad de Medida	Línea de base	Año Línea de base		2011	2012	2013	2014	2015	Fin de Proyecto
1.1 Docentes en el nivel medio que no cuenta con título habilitante.	%	23,00	2010	P A						18,40
1.2 Desempeño de docentes del ciclo básico titulados en comparación con docentes no titulados.	%		2010	P A						10,00
1.3 Desempeño de los docentes en escuelas rurales de 7º, 8º y 9º grado, en relación a su línea de base.	%		2010	P A						10,00

**Resultado:** 2 - Retención en la educación media básica, tanto general como técnico profesional, mejorada.

Indicador	Unidad de Medida	Línea de base	Año Línea de base		2011	2012	2013	2014	2015	Fin de Proyecto
2.1 Tasa de desvinculación de 1er grado de beneficiarios de "Liceos Abiertos".	%		2011	P A						-15,00
2.2 Tasa de repitencia de 1er grado de beneficiarios de "Liceos Abiertos".	%		2011	P A						-15,00
2.3 Tasa de desvinculación del 1er año del ciclo medio superior en alumnos beneficiados por el Proyecto Interfase.	%		2010	P A						-10,00
2.4 Tasa de repitencia del 1er año del ciclo superior en alumnos beneficiados por el Proyecto Interfase	%		2010	P A						-10,00
2.5 Alumnos beneficiarios del Programa Rumbos que se matriculan en la educación media profesional.	%		2011	P A		70,00	70,00	70,00		70,00
2.6 Alumnos beneficiarios del Programa Rumbo que se gradúan de educación media profesional.	%		2011	P A						40,00

**Resultado:** 3 - Oferta en educación media básica y tecnológica y de formación técnica profesional mejoradas

Indicador	Unidad de Medida	Línea de base	Año Línea de base		2011	2012	2013	2014	2015	Fin de Proyecto
3.1 Cupos creados en los centros educativos construidos con recursos del Programa, logran matricular alumnos y ampliar la matrícula.	%		2011	P A						80,00
3.2 Aulas (centros) que cumplen con la escala "deseable" (ver punto 1.19(i) de la Propuesta de Préstamo) para buenos aprendizajes.	%		2010	P A						10,00

**Resultado:** 4 - Procesos de gestión del sistema mejorados.

## INFORME DE SEGUIMIENTO DE PROGRESO

UR-L1050 - Programa de Apoyo a la Educación Media y Técnica y a la Formación en Educación  
2010 2º período con cierre al (31-Mar-2011)

Banco Interamericano de Desarrollo - BID

Oficina de Planificación Estratégica y Efectividad en el Desarrollo

Última Actualización del PMR: 14/04/2011

Indicador	Unidad de Medida	Línea de base	Año Línea de base		2011	2012	2013	2014	2015	Fin de Proyecto
4.1 tiempo destinado a realizar liquidaciones de sueldo	días	25,00	2010	P						20,00
				A						
4.2 Tiempo promedio de preparación de entregables a Consejos Desconcentrados.	días	2,00	2010	P						1,20
				A						
4.3 Bienes con trazabilidad en la entrega.	%		2010	P						90,00
				A						
4.4 Legajos de funcionarios de ANEP automatizados.	%		2010	P						65,00
				A						

**Productos: Progreso Físico y Financiero Anual 2010**

Descripción	Unidad de medida	Físico				Financiero			
		Planeado	Actual	Unidades Acumuladas	Unidades FDP	Planeado	Actual	Costos Acumulados	Costos FDP
<b>Formación en educación</b>									
1.1 Estudio de factores de no graduación a tiempo terminado	Estudio				1,00				48.912,00
1.2 Estudiantes de formación en educación que reciben apoyo académico	alumnos				4.000,00				229.276,00
1.3 Estudiantes de formación en educación que reciben apoyo económico	alumnos				460,00				618.814,00
1.4 Estudiantes en modalidad semipresencial con apoyo de tutorías y guías de estudio	alumnos				11.000,00				660.009,00
1.5 Plan de estudios flexibilizado	plan				1,00				46.805,00
1.6 Docentes ingresantes y en ejercicio de escuelas rurales de 7º, 8º y 9º grado capacitados en nuevas metodologías en forma permanente.	Docentes				490,00				1.896.963,00
1.7 Profesores en formación en educación formados para el uso educativo de las TICs	Docentes				1.000,00				115.000,00
1.8 Directores y asistentes capacitados en gestión y mediación	Docentes				2.250,00				127.000,00
1.9 Docentes de secundaria capacitados en participación juvenil y estrategias para el trabajo.	Docentes				2.500,00				1.133.000,00
1.10 Unidades Regionales de Educación Permanente en funcionamiento.	Unidades Regionales				24,00				2.010.000,00
1.11 Directores y asistentes capacitados en tecnología, convivencia y gestión de centros.	Docentes				280,00				754.000,00
1.12 Centros de formación en educación readecuados.	centros de formación docente				15,00				5.341.000,00
1.13 Proyectos de inversión implementados por los centros de formación docente.	Proyectos de inversion				66,00				336.000,00
1.14 Instituto Universitario de Educación construido y en funcionamiento.	Centro de Formacion Docente				1,00				2.883.000,00
1.15 Sistema de gestión y digitalización de información en funcionamiento.	sistema				1,00				290.000,00
1.16 Jornadas de Trabajo para la integración de la carrera de Educador Social	Jornadas				10,00				82.000,00
1.17 Proyectos de extensión universitaria implementados.	proyectos				32,00				118.000,00

## INFORME DE SEGUIMIENTO DE PROGRESO

UR-L1050 - Programa de Apoyo a la Educación Media y Técnica y a la Formación en Educación  
2010 2º período con cierre al (31-Mar-2011)

Banco Interamericano de Desarrollo - BID

Oficina de Planificación Estratégica y Efectividad en el Desarrollo

Última Actualización del PMR: 14/04/2011

Descripción	Unidad de medida	Físico				Financiero			
		Planeado	Actual	Unidades Acumuladas	Unidades FDP	Planeado	Actual	Costos Acumulados	Costos FDP
<b>Apoyo a la mejora del desempeño de la educación media</b>									
2.1 Programa Rumbo implementado.	programa				1,00				332.000,00
2.2 Observatorio "Transición de la escuela al trabajo" en funcionamiento.	observatorio				1,00				394.000,00
2.3 Encuentros deportivos y de integración Proyecto Pintó Deporte	encuentros deportivos y de integración				5,00				2.666.000,00
2.4 Alumnos beneficiados por Liceos Abiertos	Estudiantes				3.600,00				1.976.000,00
2.5 Alumnos beneficiados por el Proyecto Interfase.	Estudiantes				3.000,00				1.467.000,00
2.6 Propuesta de articulación entre la educación media general y tecnológica.	propuesta				1,00				195.000,00
<b>Mejoramiento de la oferta educativa</b>									
3.1 Aulas construidas y totalmente equipadas para la educación media secundaria	aulas				227,00				45.249.000,00
3.2 Aulas construidas y totalmente equipadas para la educación media técnico profesional	aulas				145,00				21.845.000,00
3.3 Proyectos de inversión de centros educativos implementados.	proyectos				755,00				5.192.000,00
3.4 Aulas informáticas construidas, totalmente equipadas y con conectividad.	aulas informáticas				30,00				436.000,00
<b>Apoyo a la instrumentación de la política educativa</b>									
4.1 Consejos que aplican el sistema de liquidación de sueldos	centros				5,00				282.000,00
4.2 Consejos que aplican el sistema de recursos humanos.	consejos				5,00				405.000,00
4.3 Consejos que tienen el sistema de inventarios funcionando.	consejos				5,00				332.000,00
4.4 Plan Estratégico de Tecnologías de Información actualizado.	Plan				1,00				20.000,00
4.5 Consejos que aplican el sistema de gestión de expedientes.	consejos				5,00				553.000,00
4.6 Consejos que aplican el sistema de gestión de resoluciones.	consejos				5,00				99.000,00
4.7 Consejos que aplican el sistema dinámico de relevamiento de edificios.	consejos				4,00				181.000,00
4.8 Estudios sobre infraestructura educativa e impacto en aprendizajes.	estudio				2,00				50.000,00
4.9 Estudio sobre oferta educativa para la población rural.	estudio				1,00				50.000,00

## INFORME DE SEGUIMIENTO DE PROGRESO

UR-L1050 - Programa de Apoyo a la Educación Media y Técnica y a la Formación en Educación  
2010 2º período con cierre al (31-Mar-2011)

Banco Interamericano de Desarrollo - BID

Oficina de Planificación Estratégica y Efectividad en el Desarrollo

Última Actualización del PMR: 14/04/2011

Descripción	Unidad de medida	Físico				Financiero			
		Planeado	Actual	Unidades Acumuladas	Unidades FDP	Planeado	Actual	Costos Acumulados	Costos FDP
TOTAL									98.413.779.00