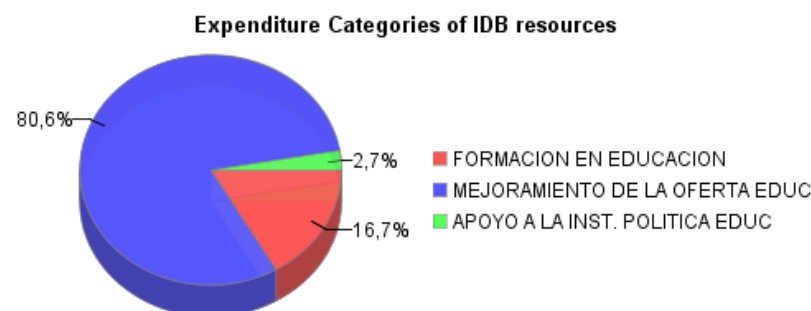
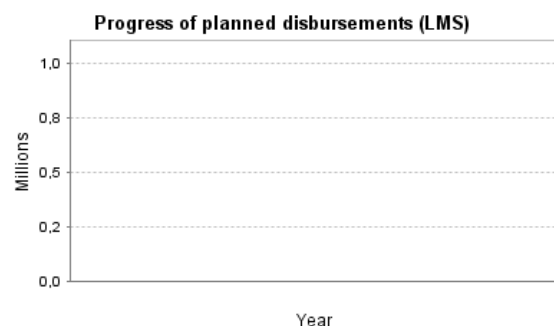
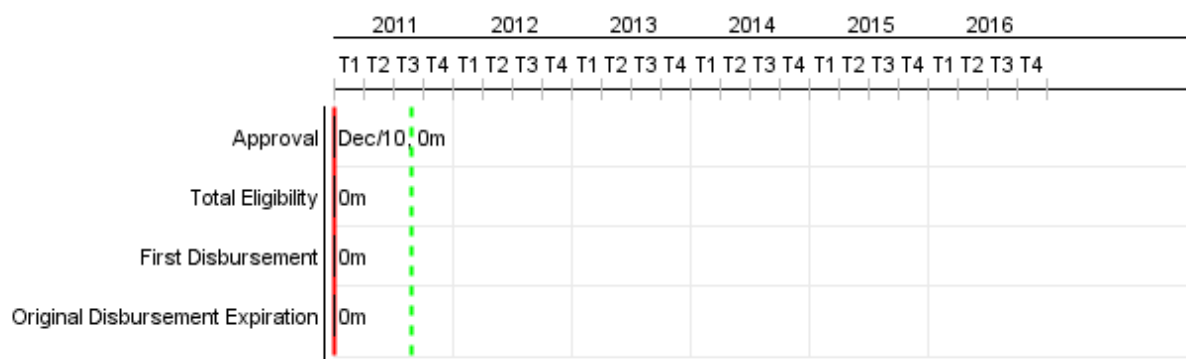


Summary Report

Basic Data		Available Funds (US\$)		Total Cost and Source	
Executing Agency (EA):	ADMINISTRACION NACIONAL DE EDUCACION PUBLICA				
Sector:	EDUCATION-SECONDARY EDUCATION				
Loan Number(s):	2480/OC-UR	Current Approved Amount:	48.000.000,00	Original IDB:	48.000.000,00
Stage:	Approved	Disbursed Amount to Date:		Current IDB:	48.000.000,00
Operation Type:	INV - Investment	% Disbursed:		Pari-passu:	
Related Operation(s):	UR-X1004, RG-P1400	Balance:	48.000.000,00	Co-Financing/Country:	66.500.000,00
Operation Subtype:	ESP - Specific Investment Operation			Original Estimate:	114.500.000,00
				Amortization Period (months):	234

Project Environmental and Social Impact Category	Reformulation	Validation
Project Environmental and Social Impact Category: B	() Was the objective(s) of this project reformulated?	Validated by Division Chief: Apr 14, 2011 Validated by Country Representative: Apr 29, 2011



Accumulated Progress as of 2010



PROGRESS MONITORING REPORT

UR-L1050 - Secondary and Technical Education and Teachers Training Support Program
2010 2º period with closure up to(31-Mar-2011)

Inter-American Development Bank - IDB

Office of Strategic Planning and Development Effectiveness
Last Update: 14/04/2011

Accumulated Progress



Outcomes

Outcome: 1- Desempeño y formación docentes mejorados.

Indicator	Unit of Measure	Baseline	Baseline Year		2011	2012	2013	2014	2015	End of project
1.1 Docentes en el nivel medio que no cuenta con título habilitante.	%	23,00	2010	P A						18,40
1.2 Desempeño de docentes del ciclo básico titulados en comparación con docentes no titulados.	%		2010	P A						10,00
1.3 Desempeño de los docentes en escuelas rurales de 7º, 8º y 9º grado, en relación a su línea de base.	%		2010	P A						10,00

Outcome: 2 - Retención en la educación media básica, tanto general como técnico profesional, mejorada.

Indicator	Unit of Measure	Baseline	Baseline Year		2011	2012	2013	2014	2015	End of project
2.1 Tasa de desvinculación de 1er grado de beneficiarios de "Liceos Abiertos".	%		2011	P A						-15,00
2.2 Tasa de repitencia de 1er grado de beneficiarios de "Liceos Abiertos".	%		2011	P A						-15,00
2.3 Tasa de desvinculación del 1er año del ciclo medio superior en alumnos beneficiados por el Proyecto Interfase.	%		2010	P A						-10,00
2.4 Tasa de repitencia del 1er año del ciclo superior en alumnos beneficiados por el Proyecto Interfase	%		2010	P A						-10,00
2.5 Alumnos beneficiarios del Programa Rumbos que se matriculan en la educación media profesional.	%		2011	P A		70,00	70,00	70,00		70,00
2.6 Alumnos beneficiarios del Programa Rumbo que se gradúan de educación media profesional.	%		2011	P A						40,00

Outcome: 3 - Oferta en educación media básica y tecnológica y de formación técnica profesional mejoradas

Indicator	Unit of Measure	Baseline	Baseline Year		2011	2012	2013	2014	2015	End of project
3.1 Cupos creados en los centros educativos construidos con recursos del Programa, logran matricular alumnos y ampliar la matrícula.	%		2011	P A						80,00
3.2 Aulas (centros) que cumplen con la escala "deseable" (ver punto 1.19(i) de la Propuesta de Préstamo) para buenos aprendizajes.	%		2010	P A						10,00

Outcome: 4 - Procesos de gestión del sistema mejorados.

Indicator	Unit of Measure	Baseline	Baseline Year		2011	2012	2013	2014	2015	End of project
-----------	-----------------	----------	---------------	--	------	------	------	------	------	----------------

PROGRESS MONITORING REPORT

UR-L1050 - Secondary and Technical Education and Teachers Training Support Program
2010 2º period with closure up to(31-Mar-2011)

Inter-American Development Bank - IDB

Office of Strategic Planning and Development Effectiveness

Last Update: 14/04/2011

4.1 tiempo destinado a realizar liquidaciones de sueldo	dias	25,00	2010	P						20,00
				A						
4.2 Tiempo promedio de preparación de entregas a Consejos Desconcentrados.	dias	2,00	2010	P						1,20
				A						
4.3 Bienes con trazabilidad en la entrega.	%		2010	P						90,00
				A						
4.4 Legajos de funcionarios de ANEP automatizados.	%		2010	P						65,00
				A						

Outputs: 2010 Annual Physical and Financial Progress 2010

Description	Unit of Measure	Physical				Financial			
		Planned	Actual	Accumulated units	EOP units	Planned	Actual	Accumulated costs	EOP costs
Formación en educación									
1.1 Estudio de factores de no graduación a tiempo terminado	Estudio				1,00				48.912,00
1.2 Estudiantes de formación en educación que reciben apoyo académico	alumnos				4.000,00				229.276,00
1.3 Estudiantes de formación en educación que reciben apoyo económico	alumnos				460,00				618.814,00
1.4 Estudiantes en modalidad semipresencial con apoyo de tutorías y guías de estudio	alumnos				11.000,00				660.009,00
1.5 Plan de estudios flexibilizado	plan				1,00				46.805,00
1.6 Docentes ingresantes y en ejercicio de escuelas rurales de 7º, 8º y 9º grado capacitados en nuevas metodologías en forma permanente.	Docentes				490,00				1.896.963,00
1.7 Profesores en formación en educación formados para el uso educativo de las TICs	Docentes				1.000,00				115.000,00
1.8 Directores y asistentes capacitados en gestión y mediación	Docentes				2.250,00				127.000,00
1.9 Docentes de secundaria capacitados en participación juvenil y estrategias para el trabajo.	Docentes				2.500,00				1.133.000,00
1.10 Unidades Regionales de Educacion Permanente en funcionamiento.	Unidades Regionales				24,00				2.010.000,00
1.11 Directores y asistentes capacitados en tecnología, convivencia y gestión de centros.	Docentes				280,00				754.000,00
1.12 Centros de formación en educación readecuados.	centros de formación docente				15,00				5.341.000,00
1.13 Proyectos de inversión implementados por los centros de formación docente.	Proyectos de inversion				66,00				336.000,00
1.14 Instituto Universitario de Educación construido y en funcionamiento.	Centro de Formacion Docente				1,00				2.883.000,00
1.15 Sistema de gestión y digitalización de información en funcionamiento.	sistema				1,00				290.000,00
1.16 Jornadas de Trabajo para la integración de la carrera de Educador Social	Jornadas				10,00				82.000,00
1.17 Proyectos de extensión universitaria implementados.	proyectos				32,00				118.000,00
Apoyo a la mejora del desempeño de la educación media									

Description	Unit of Measure	Physical				Financial			
		Planned	Actual	Accumulated units	EOP units	Planned	Actual	Accumulated costs	EOP costs
2.1 Programa Rumbo implementado.	programa				1,00				332.000,00
2.2 Observatorio "Transición de la escuela al trabajo" en funcionamiento.	observatorio				1,00				394.000,00
2.3 Encuentros deportivos y de integración Proyecto Pintó Deporte	encuentros deportivos y de integracion				5,00				2.666.000,00
2.4 Alumnos beneficiados por Liceos Abiertos	Estudiantes				3.600,00				1.976.000,00
2.5 Alumnos beneficiados por el Proyecto Interfase.	Estudiantes				3.000,00				1.467.000,00
2.6 Propuesta de articulación entre la educación media general y tecnológica.	propuesta				1,00				195.000,00
Mejoramiento de la oferta educativa									
3.1 Aulas construidas y totalmente equipadas para la educacion media secundaria	aulas				227,00				45.249.000,00
3.2 Aulas construidas y totalmente equipadas para la educacion media técnico profesional	aulas				145,00				21.845.000,00
3.3 Proyectos de inversion de centros educativos implementados.	proyectos				755,00				5.192.000,00
3.4 Aulas informáticas consutruidas, totalmente equipadas y con conectividad.	aulas informáticas				30,00				436.000,00
Apoyo a la instrumentación de la política educativa									
4.1 Consejos que aplican el sistema de liquidacion de sueldos	centros				5,00				282.000,00
4.2 Consejos que aplican el sistema de recursos humanos.	consejos				5,00				405.000,00
4.3 Consejos que tienen el sistema de inventarios funcionando.	consejos				5,00				332.000,00
4.4 Plan Estratégico de Tecnologías de Información actualizado.	Plan				1,00				20.000,00
4.5 Consejos que aplican el sistema de gestión de expedientes.	consejos				5,00				553.000,00
4.6 Consejos que aplican el sistem de gestion de resoluciones.	consejos				5,00				99.000,00
4.7 Consejos que aplican el sistema dinámico de relevamiento de edificios.	consejos				4,00				181.000,00
4.8 Estudios sobre infraestructura educativa e impacto en aprendizajes.	estudio				2,00				50.000,00
4.9 Estudio sobre oferta educativa para la poblacion rural.	estudio				1,00				50.000,00
TOTAL									98.413.779,00