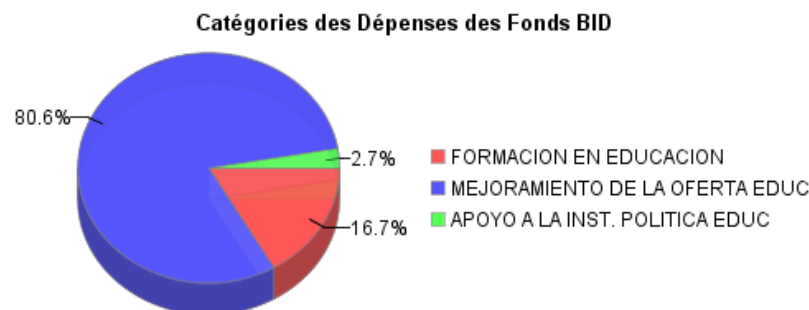
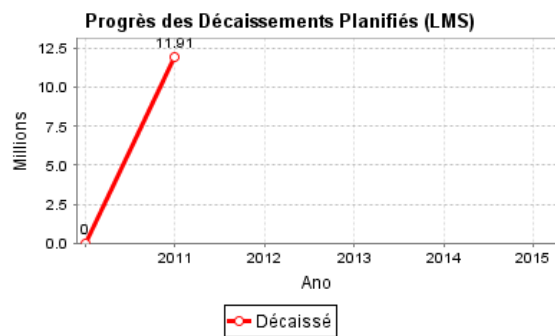
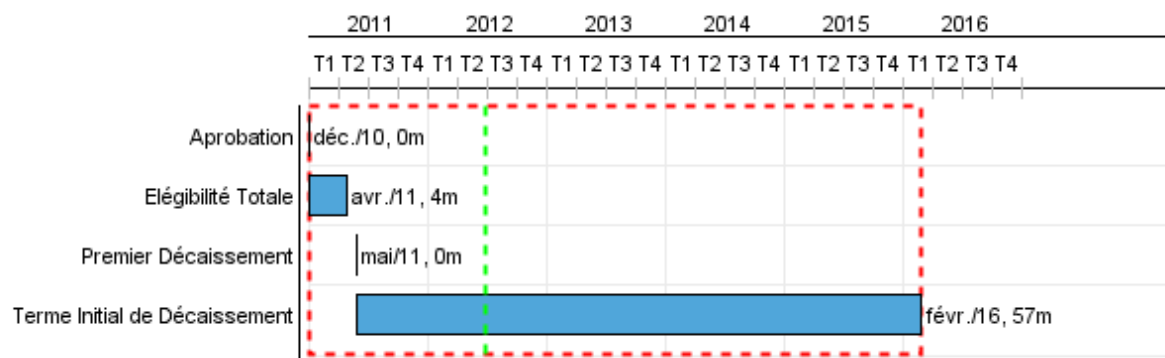


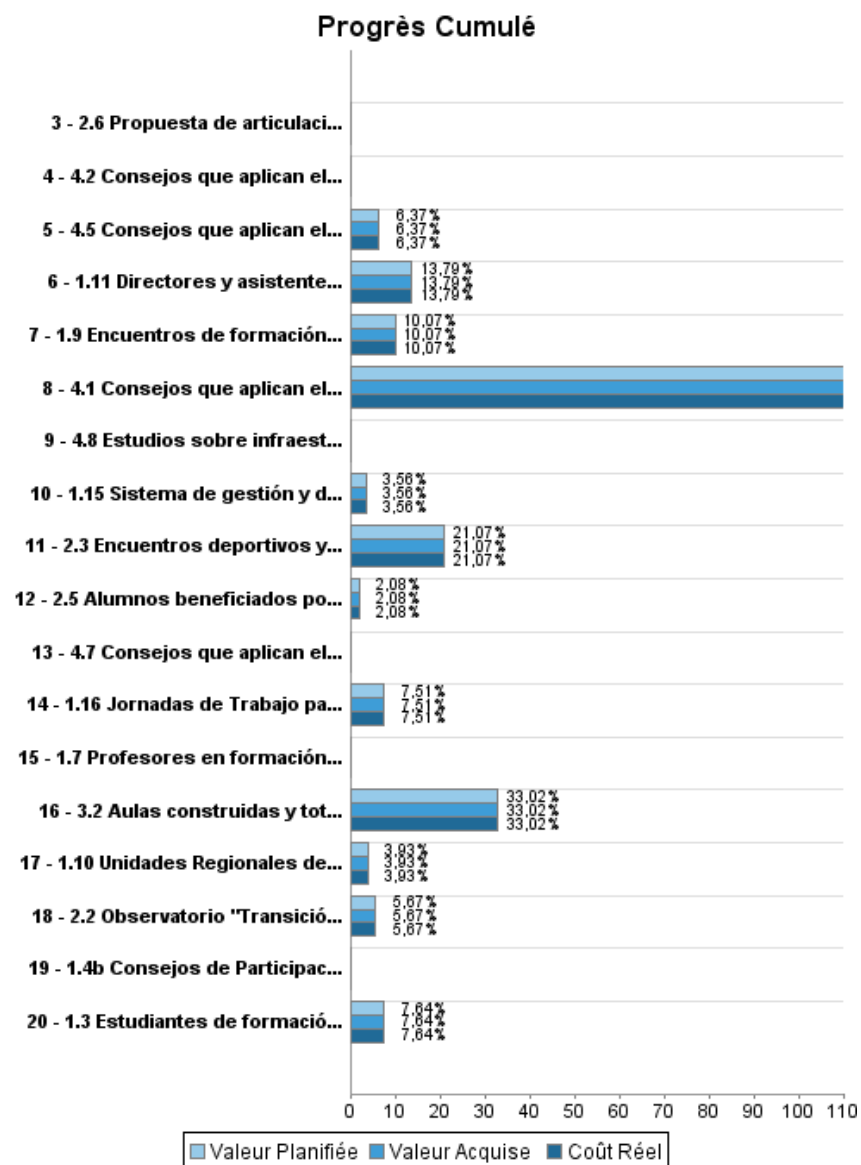
Rapport Résumé

Données Générales		Fonds Disponibles (US\$)		Coût Total et Source de Financement	
Agence d' Exécution (EA):	ADMINISTRACION NACIONAL DE EDUCACION PUBLICA				
Secteur:	EDUCATION-SECONDARY EDUCATION				
Numéro(s) de Prêt(s):	2480/OC-UR	Montant Courant Approuvé:	48.000.000,00	Initial BID:	48.000.000,00
Étape:	Approved	Montant Décaissé à ce Jour:	11.913.000,00	Courant BID:	48.000.000,00
Type d' Opération:	INV - Investissement	% Décaissé:	24,82	Pari Passu:	42,00
Opération(s) Connexe(s):	UR-X1004, RG-P1400	Solde:	36.087.000,00	Cofinancement/Pays:	66.500.000,00
Sous-Type de l'Opération:	ESP - Specific Investment Operation			Estimation Initiale:	114.500.000,00
				Période d'Amortissement (mois):	234

Catégorie d'Impact Environnemental et Social du Projet	Reformulation	Validation
Catégorie d'Impact Environnemental et Social du Projet: B	() Les objectifs du projet ont-ils été reformulés?	Validé par le Chef de Division: 10-may-2012 Validé par le Représentant: 10-may-2012



Progrès Cumulé à 2011



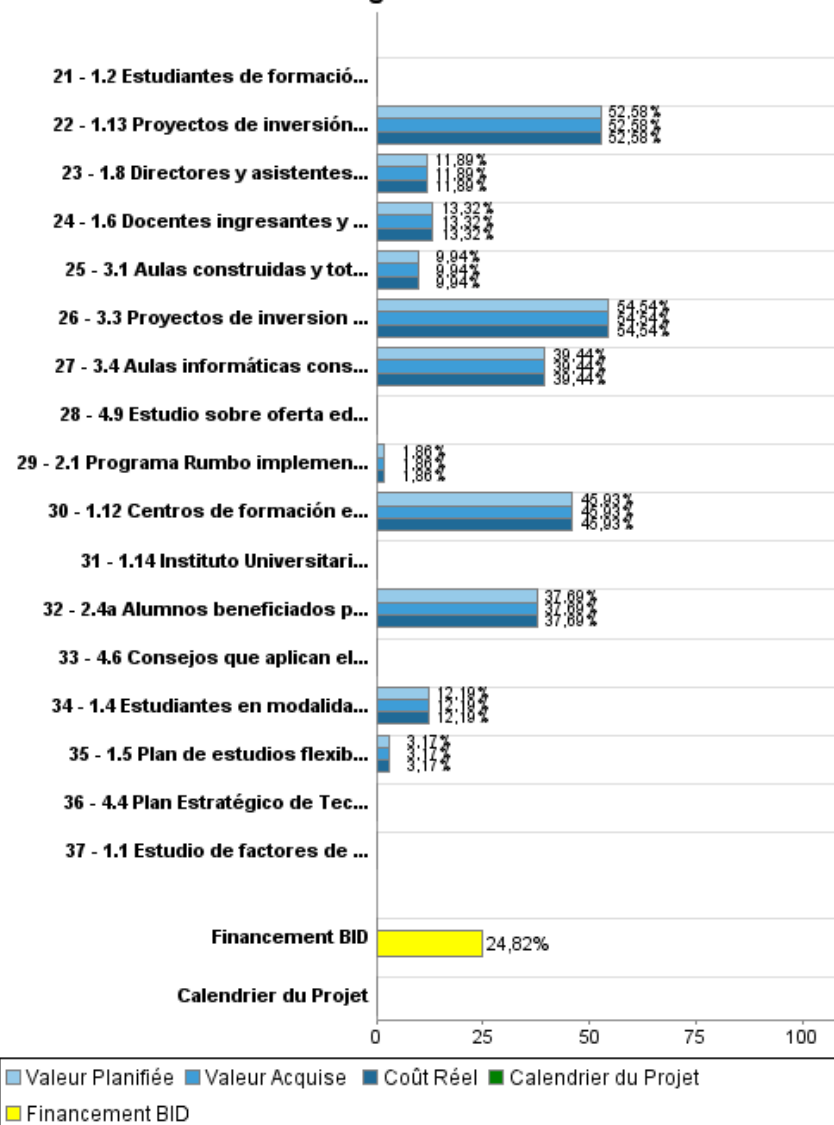
RAPPORT DE SUIVI

UR-L1050 - Secondary and Technical Education and Teachers Training Support Program
2011 2e período con cierre al (31-mars-2012)

Banque Interaméricaine de Développement - BID

Bureau de la planification stratégique et de l'efficacité du développement
Dernière Mise à Jour: 10/05/2012

Progrès Cumulé



Résultats

Résultat: 1- Desempeño y formación docentes mejorados.

Indicateur	Unité de Mesure	Ligne de Base	Année Ligne de Base		2011	2012	2013	2014	2015	Fin du Projet
1.1 Docentes en el nivel medio que no cuenta con título habilitante.	%	23.00	2007	P A						18,40
1.2 Desempeño de docentes del ciclo básico titulados en comparación con docentes no titulados.	%		2010	P A						10,00
1.3 Desempeño de los docentes en escuelas rurales de 7°, 8° y 9° grado, en relación a su línea de base.	%		2010	P A						10,00

Résultat: 2 - Retención en la educación media básica, tanto general como técnico profesional, mejorada.

Indicateur	Unité de Mesure	Ligne de Base	Année Ligne de Base		2011	2012	2013	2014	2015	Fin du Projet
2.1 Tasa de desvinculación de 1er grado de beneficiarios de "Liceos Abiertos".	%		2011	P A						-15,00
2.2 Tasa de repitencia de 1er grado de beneficiarios de "Liceos Abiertos".	%		2011	P A						-15,00
2.3 Tasa de desvinculación del 1er año del ciclo medio superior en alumnos beneficiados por el Proyecto Interfase.	%		2011	P A						-10,00
2.4 Tasa de repitencia del 1er año del ciclo superior en alumnos beneficiados por el Proyecto Interfase	%		2011	P A						-10,00
2.5 Alumnos beneficiarios del Programa Rumbo que se matriculan en la educación media profesional.	%		2011	P A		70.00	70.00	70.00		70,00
2.6 Alumnos beneficiarios del Programa Rumbo que se gradúan de educación media profesional.	%		2011	P A						40,00

Résultat: 3 - Oferta en educación media básica y tecnológica y de formación técnica profesional mejoradas

Indicateur	Unité de Mesure	Ligne de Base	Année Ligne de Base		2011	2012	2013	2014	2015	Fin du Projet
3.1 Cupos creados en los centros educativos construidos con recursos del Programa, logran matricular alumnos y ampliar la matrícula.	%		2011	P A	80.00	80.00	80.00	80.00	80.00	80,00
3.2 Aulas (centros) que cumplen con la escala "deseable" (ver punto 1.19(i) de la Propuesta de Préstamo) para buenos aprendizajes.	%	62.00	2010	P A						68,00

Résultat: 4 - Procesos de gestión del sistema mejorados.

RAPPORT DE SUIVI

UR-L1050 - Secondary and Technical Education and Teachers Training Support Program
2011 2e período con cierre al (31-mars-2012)

Banque Interaméricaine de Développement - BID

Bureau de la planification stratégique et de l'efficacité du développement
Dernière Mise à Jour: 10/05/2012

Indicateur	Unité de Mesure	Ligne de Base	Année Ligne de Base		2011	2012	2013	2014	2015	Fin du Projet
4.1 tiempo destinado a realizar liquidaciones de sueldo	dias	25.00	2010	P						20,00
				A						
4.2 Tiempo promedio de preparación de entregables a Consejos Desconcentrados.	dias	2.00	2010	P						1,20
				A						
4.3 Bienes con trazabilidad en la entrega.	%		2010	P						90,00
				A						
4.4 Legajos de funcionarios de ANEP automatizados.	%		2010	P						65,00
				A						

Produites: Progrès Physique et Financier Annuel 2011

Description	Unité de Mesure	Physique				Financier			
		Planifié	Réel	Unités Cumulées	Unités FDP	Planifié	Réel	Coûts Cumulées	Coûts FDP
Formación en educación									
1.1 Estudio de factores de no graduación a tiempo terminado	Estudio				1,00				48.912,00
1.2 Estudiantes de formación en educación que reciben apoyo académico	alumnos				4.000,00				229.276,00
1.3 Estudiantes de formación en educación que reciben apoyo económico	alumnos		80,00		400,00		47.305,50		618.814,00
1.4 Estudiantes en modalidad semipresencial con apoyo de tutorías y guías de estudio	alumnos		2.009,00		8.800,00		80.483,73		660.009,00
1.5 Plan de estudios flexibilizado	plan				1,00		1.483,41		46.805,00
1.6 Docentes ingresantes y en ejercicio de escuelas rurales de 7°, 8° y 9° grado capacitados en forma permanente.	Docentes		349,00		450,00		252.656,47		1.896.963,00
1.7 Profesores en formación en educación formados para el uso educativo de las TICs	Docentes				800,00				127.854,00
1.8 Directores y asistentes capacitados en gestión y mediación	Docentes		110,00		2.000,00		16.777,64		141.060,00
1.9 Encuentros de formación continua de docentes de secundaria y centros unidocentes y multigrado.	encuentros		219,00		400,00		114.090,00		1.132.852,00
1.10 Unidades Regionales de Educacion Permanente en funcionamiento.	Unidades Regionales		7,00		8,00		79.092,90		2.010.000,00
1.11 Directores y asistentes de centros educativos del CES y CETP capacitados anualmente.	Docentes		948,00		980,00		103.899,60		753.510,00
1.12 Centros de formación en educación readecuados.	centros de formación docente		7,00		8,00		2.453.063,35		5.341.000,00
1.13 Proyectos de inversión implementados por los centros de formación docente.	Proyectos de inversion		33,00		66,00		176.684,62		336.000,00
1.14 Instituto Universitario de Educación construido y en funcionamiento.	Centro de Formacion Docente				1,00				2.883.000,00
1.15 Sistema de gestión y digitalización de información en funcionamiento.	sistema				1,00		8.695,38		244.561,00
1.16 Jornadas de Trabajo para la integración de la carrera de Educador Social	Jornadas		2,00		2,00		1.608,00		21.400,00
1.17 Proyectos de extensión universitaria implementados.	proyectos		1,00		26,00		1.821,68		35.665,00
Apoyo a la mejora del desempeño de la educación media									

Description	Unité de Mesure	Physique				Financier			
		Planifié	Réel	Unités Cumulées	Unités FDP	Planifié	Réel	Coûts Cumulées	Coûts FDP
2.1 Programa Rumbo implementado y en funcionamiento.	programa		1,00		1,00		6.168,63		332.000,00
2.2 Observatorio "Transición de la escuela al trabajo" en funcionamiento.	observatorio				1,00		22.321,71		394.000,00
2.3 Encuentros deportivos y de integración Proyecto Pintó Deporte	encuentros deportivos y de integracion		1,00		4,00		561.770,02		2.666.000,00
2.4a Alumnos beneficiados por Liceos Abiertos	Estudiantes		379,00				154.143,91		409.000,00
2.5 Alumnos beneficiados por el Proyecto Interfase.	Estudiantes		500,00		2.400,00		30.558,83		1.467.000,00
2.6 Propuesta de articulación entre la educación media general y tecnológica.	propuesta				1,00				195.000,00
1.4b Consejos de Participación instalados y en funcionamiento (incluye espacios de diálogo y estudio exploratorio).	Consejos				230,00				1.692.000,00
Mejoramiento de la oferta educativa									
3.1 Aulas construidas y totalmente equipadas para la educacion media secundaria	aulas		17,00		210,00		4.499.045,63		45.246.000,00
3.2 Aulas construidas y totalmente equipadas para la educacion media técnico profesional	aulas		28,00		117,00		7.212.527,22		21.845.000,00
3.3 Proyectos de inversion de centros educativos implementados.	proyectos		499,00		620,00		2.831.847,76		5.192.000,00
3.4 Aulas informáticas consutruidas, totalmente equipadas y con conectividad.	aulas informáticas		5,00		24,00		171.963,95		436.000,00
Apoyo a la instrumentación de la política educativa									
4.1 Consejos que aplican el sistema de liquidacion de sueldos	consejos		2,00		5,00		422.458,28		282.000,00
4.2 Consejos que aplican el sistema de recursos humanos.	consejos				5,00				405.000,00
4.3 Consejos que tienen el sistema de inventarios funcionando.	consejos		4,00		5,00				332.000,00
4.4 Plan Estratégico de Tecnologías de Información actualizado.	Plan				1,00				20.000,00
4.5 Consejos que aplican el sistema de gestión de expedientes.	consejos				5,00		35.245,69		553.000,00
4.6 Consejos que aplican el sistem de gestion de resoluciones.	consejos		1,00		5,00				99.000,00
4.7 Consejos que aplican el sistema dinámico de relevamiento de edificios.	consejos				4,00				181.000,00
4.8 Estudios sobre infraestructura educativa e impacto en aprendizajes.	estudio				1,00				100.000,00

RAPPORT DE SUIVI

UR-L1050 - Secondary and Technical Education and Teachers Training Support Program
2011 2e período con cierre al (31-mars-2012)

Banque Interaméricaine de Développement - BID

Bureau de la planification stratégique et de l'efficacité du développement
Dernière Mise à Jour: 10/05/2012

Description	Unité de Mesure	Physique				Financier			
		Planifié	Réel	Unités Cumulées	Unités FDP	Planifié	Réel	Coûts Cumulées	Coûts FDP
4.9 Estudio sobre oferta educativa para la poblacion rural.	estudio				1,00				150.000,00
TOTAL							19.285.713,91		98.523.681,00