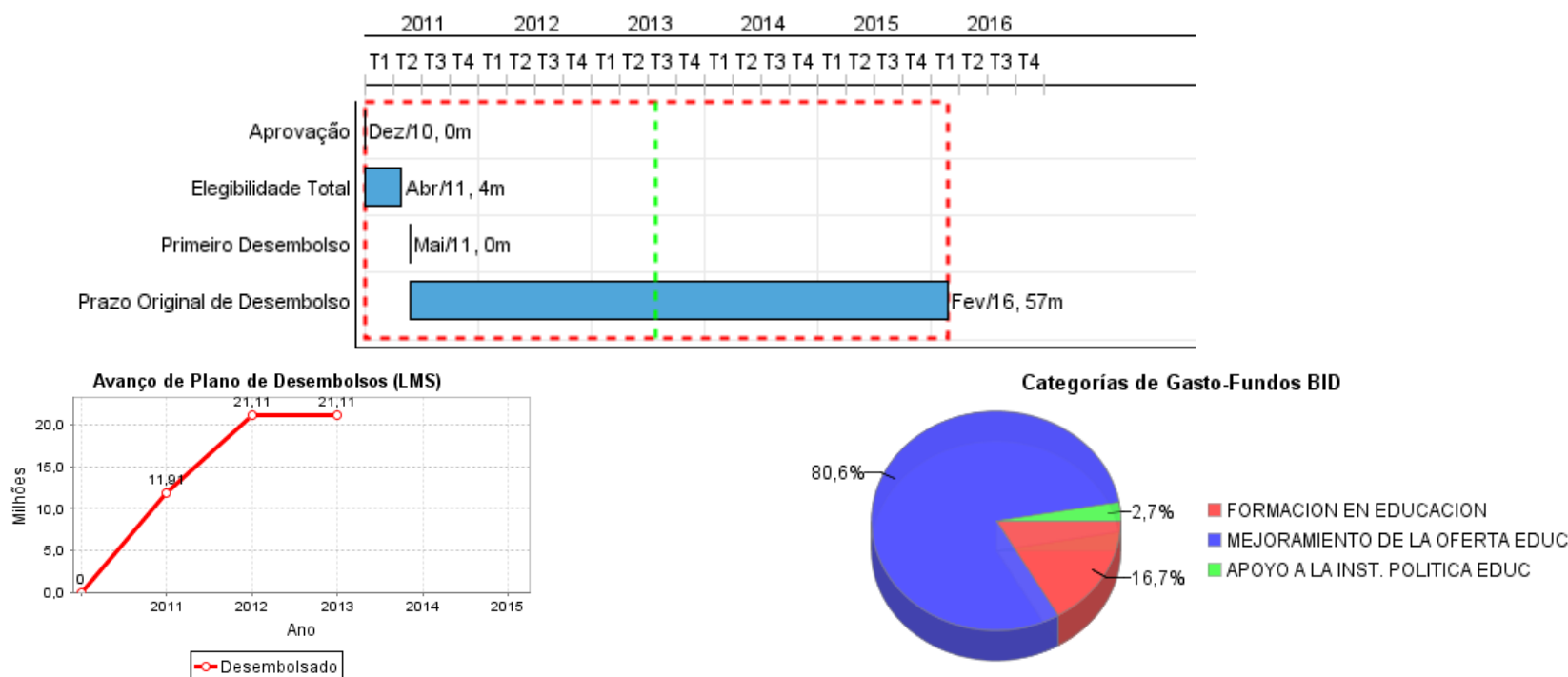


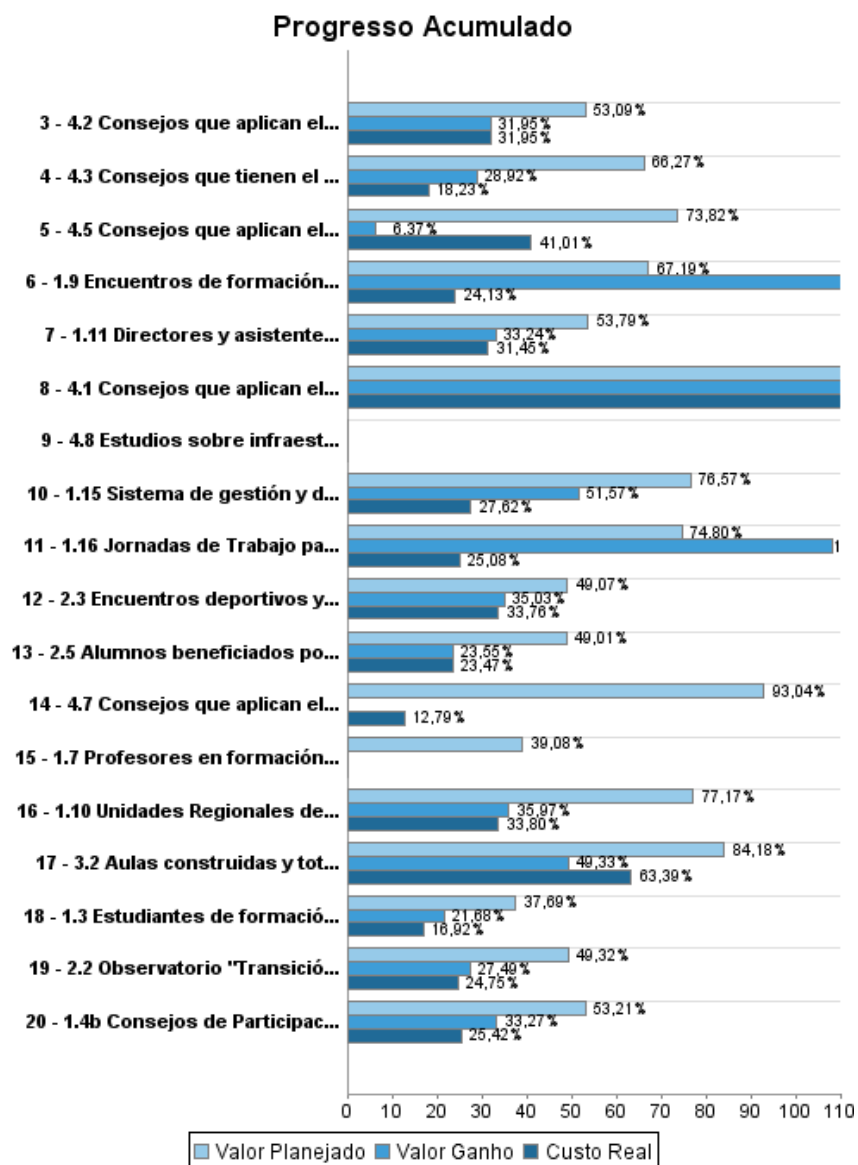
## Relatório Resumido

Dados Gerais		Fundos Disponíveis (US\$)		Custo Total e Fonte	
Executor:	ADMINISTRACION NACIONAL DE EDUCACION PUBLICA				
Sector:	EDUCATION-SECONDARY EDUCATION				
Número da Operação:	2480/OC-UR	Atual:	48.000.000,00	Original BID:	48.000.000,00
Estágio:	Approved	Desembolsado:	21.113.000,00	Corrente BID:	48.000.000,00
Tipo Operação:	INV - Investimento	% Desembolsado:	43,99	Pari-passu:	42,00
Operação Relacionada:	UR-X1004, RG-P1400	Saldo:	26.887.000,00	Cofinanciamento/País:	66.500.000,00
Subtipo de Operação:	ESP - Specific Investment Operation			Original Estimado:	114.500.000,00
				Período de Amortização (meses):	234

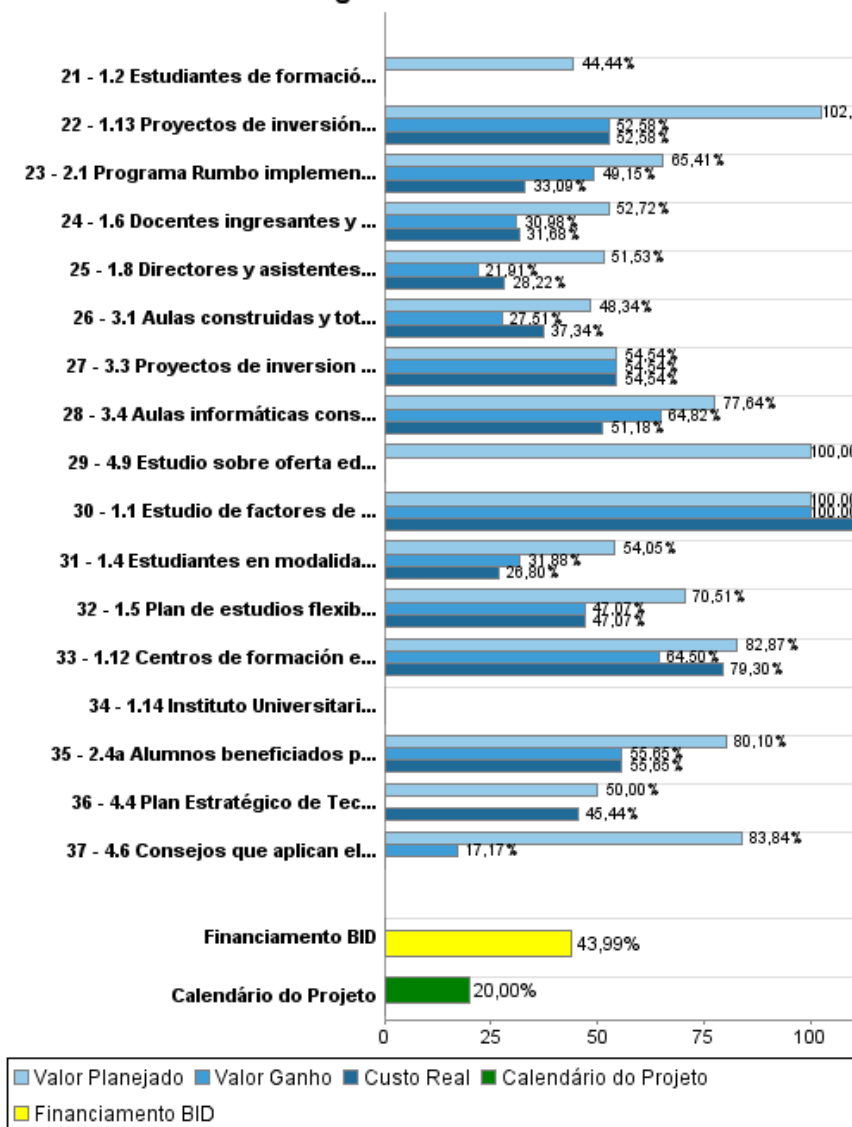
Categoria do impacto social	Reformulação	Validação
Categoria do impacto social:	B ( ) Os objetivos do projeto foram reformulados?	Validado pelo Chefe de Divisão: 08-abr-2013 Validado pelo Representante do País: 12-abr-2013



## Progresso Acumulado até 2012



## Progresso Acumulado



## Resultados

**Resultado:** 1- Desempeño y formación docentes mejorados.

Indicador	Unidade Medida	Linha Base	Ano Linha Base		2011	2012	2013	2014	2015	Final do Projeto
1.1 Docentes en el nivel medio que no cuenta con título habilitante.	%	23,00	2007	P	23,00					18,40
				A	23,00					
1.3 Desempeño de los docentes en escuelas rurales de 7º, 8º y 9º grado, en relación a su línea de base.	%	47,00	2011	P						10,00
				A						

**Resultado:** 2 - Retención en la educación media básica, tanto general como técnico profesional, mejorada.

Indicador	Unidade Medida	Linha Base	Ano Linha Base		2011	2012	2013	2014	2015	Final do Projeto
2.1 Tasa de desvinculación de 1er grado de beneficiarios de "Liceos Abiertos".	%	42,00	2011	P						
				A						
2.2 Tasa de repitencia de 1er grado de beneficiarios de "Liceos Abiertos".	%		2011	P	36,00					
				A	42,00					
2.3 Tasa de desvinculación del 1er año del ciclo medio superior en alumnos beneficiados por el Proyecto Interfase.	%	3,20	2011	P		3,20				
				A		3,20				
2.4 Tasa de repitencia del 1er año del ciclo superior en alumnos beneficiados por el Proyecto Interfase	%		2011	P	26,00					
				A	25,00					
2.5 Alumnos beneficiarios del Programa Rumbo que se matriculan en la educación media profesional.	%		2011	P		80,00	70,00	70,00		70,00
				A		19,00				
2.6 Alumnos beneficiarios del Programa Rumbo que se gradúan de educación media profesional.	%		2011	P						40,00
				A						

**Resultado:** 3 - Oferta en educación media básica y tecnológica y de formación técnica profesional mejoradas

Indicador	Unidade Medida	Linha Base	Ano Linha Base		2011	2012	2013	2014	2015	Final do Projeto
3.1 Cupos creados en los centros educativos construidos con recursos del Programa, logran matricular alumnos y ampliar la matrícula.	%		2011	P	80,00	80,00	80,00	80,00	80,00	80,00
				A	96,00	75,00				
3.2 Aulas (centros) que cumplen con la escala "deseable" (ver punto 1.19(i) de la Propuesta de Préstamo) para buenos aprendizajes.	%	62,00	2010	P						68,00
				A						

**Resultado:** 4 - Procesos de gestión del sistema mejorados.

Indicador	Unidade Medida	Linha Base	Ano Linha Base		2011	2012	2013	2014	2015	Final do Projeto
4.1 tiempo destinado a realizar liquidaciones de sueldo	días	25,00	2010	P	25,00	23,00	23,00			20,00
				A	25,00	23,00				

## RELATÓRIO DE MONITOREIO DE PROGRESSO

UR-L1050 - Secondary and Technical Education and Teachers Training Support Program  
2012 2º período com fechamento em (7-Mai-2013)

Banco Interamericano de Desenvolvimento - IDB

Escritório de Planejamento Estratégico e Efetividade no Desenvolvimento  
Última Atualização do PMR: 08/04/2013

4.2 Tiempo promedio de preparación de entregas a Consejos Desconcentrados.	dias	2,00	2010	P	2,00	1,75				1,20
				A	2,00	1,75				
4.3 Bienes con trazabilidad en la entrega.	%		2010	P	67,00	67,00				90,00
				A	67,00	67,00				
4.4 Legajos de funcionarios de ANEP automatizados.	%		2010	P						65,00
				A						

## Produtos: Progresso Físico e Financeiro Anual 2012

Descrição	Unidade de medida	Físico				Financeiro			
		Planejado	Atual	Unidades Acumuladas	Unidades FDP	Planejado	Atual	Custos Acumulados	Custos FDP
<b>Formación en educación</b>									
1.1 Estudio de factores de no graduación a tiempo terminado	Estudio	1,00	1,00		1,00	48.912,00	57.434,00		48.912,00
1.2 Estudiantes de formación en educación que reciben apoyo académico (en profesorado semi presencial)	alumnos	1.000,00			4.000,00	50.950,00			229.276,00
1.3 Estudiantes de formación en educación que reciben apoyo económico	alumnos	100,00	100,00		400,00	86.838,00	57.425,00		618.814,00
1.4 Estudiantes en modalidad semipresencial con apoyo de tutorías y guías de estudio	alumnos	2.200,00	2.069,00		8.800,00	138.126,00	96.429,00		660.009,00
1.5 Plan de estudios flexibilizado	plan				1,00	22.928,00	20.546,00		46.805,00
1.6 Docentes ingresantes y en ejercicio de escuelas rurales de 7º, 8º y 9º grado capacitados en forma permanente.	Docentes	450,00	410,00		450,00	367.771,00	348.350,00		1.896.963,00
1.7 Profesores en formación en educación formados para el uso educativo de las TICs	Docentes	200,00			800,00	24.375,00			127.854,00
1.8 Directores y asistentes capacitados en gestión y mediación	Docentes	350,00	180,00		2.000,00	27.479,00	23.028,00		141.060,00
1.9 Encuentros de formación continua de docentes de secundaria y centros unidocentes y multigrado.	encuentros	110,00	404,00		400,00	323.534,00	159.262,00		1.132.852,00
1.10 Unidades Regionales de Educacion Permanente en funcionamiento.	Unidades Regionales	8,00	7,00		8,00	736.000,00	600.363,00		2.010.000,00
1.11 Directores y asistentes de centros educativos del CES y CETP capacitados anualmente.	Docentes	980,00	953,00		980,00	150.702,00	133.074,00		753.510,00
1.12 Centros de formación en educación readecuados.	centros de formación docente	3,00	3,00		10,00	992.000,00	1.782.282,00		5.341.000,00
1.13 Proyectos de inversión implementados por los centros de formación docente.	Proyectos de inversion				66,00				336.000,00
1.14 Instituto Universitario de Educación construido y en funcionamiento.	Centro de Formacion Docente				1,00				2.883.000,00
1.15 Sistema de gestión y digitalización de información en funcionamiento.	sistema	1,00	1,00		1,00	117.421,00	58.859,00		244.561,00
1.16 Jornadas de Trabajo para la integración de la carrera de Educador Social	Jornadas	2,00	3,00		2,00	14.400,00	3.759,00		21.400,00
1.17 Proyectos de extensión universitaria implementados.	proyectos	6,00			26,00	7.643,00			35.665,00

Descrição	Unidade de medida	Físico				Financeiro			
		Planejado	Atual	Unidades Acumuladas	Unidades FDP	Planejado	Atual	Custos Acumulados	Custos FDP
1.18 Otras actividades de capacitación a directores, equipos de trabajo, inspectores y docentes.	N/A					127.528,00	53.295,00		416.386,00
<b>Apoyo a la mejora del desempeño de la educación media</b>									
2.1 Programa Rumbo implementado y en funcionamiento.	programa	1,00	1,00		1,00	157.000,00	103.703,00		332.000,00
2.2 Observatorio "Transición de la escuela al trabajo" en funcionamiento.	observatorio	1,00	1,00		1,00	86.000,00	75.182,00		394.000,00
2.3 Encuentros deportivos y de integración Proyecto Pintó Deporte	encuentros deportivos y de integracion	1,00	1,00		5,00	372.000,00	338.316,00		2.666.000,00
2.4a Alumnos beneficiados por Liceos Abiertos	Estudiantes						73.472,00		409.000,00
2.5 Alumnos beneficiados por el Proyecto Interfase.	Estudiantes	600,00	645,00		1.626,00	293.000,00	313.695,00		1.467.000,00
2.6 Propuesta de articulación entre la educación media general y tecnológica.	propuesta				1,00	97.000,00			195.000,00
1.4b Consejos de Participación instalados y en funcionamiento (incluye espacios de diálogo y estudio exploratorio).	Consejos	130,00	173,00		230,00	423.000,00	430.147,00		1.692.000,00
<b>Mejoramiento de la oferta educativa</b>									
3.1 Aulas construidas y totalmente equipadas para la educación media secundaria	aulas	79,00	79,00		203,00	7.949.000,00	12.395.000,00		45.246.000,00
3.2 Aulas construidas y totalmente equipadas para la educación media técnico profesional	aulas	44,00	22,00		180,00	7.126.000,00	6.635.086,00		21.845.000,00
3.3 Proyectos de inversión de centros educativos implementados.	proyectos				755,00				5.192.000,00
3.4 Aulas informáticas construidas, totalmente equipadas y con conectividad.	aulas informáticas	6,00	8,00		30,00	83.000,00	51.188,00		436.000,00
<b>Apoyo a la instrumentación de la política educativa</b>									
4.1 Consejos que aplican el sistema de liquidación de sueldos	consejos	4,00	3,00		5,00	90.000,00	230.416,00		282.000,00
4.2 Consejos que aplican el sistema de recursos humanos.	consejos				5,00	98.000,00	129.401,00		405.000,00
4.3 Consejos que tienen el sistema de inventarios funcionando.	consejos	5,00	4,00		5,00	120.000,00	60.537,00		332.000,00
4.4 Plan Estratégico de Tecnologías de Información actualizado.	Plan	1,00			1,00	10.000,00	9.087,00		20.000,00
4.5 Consejos que aplican el sistema de gestión de expedientes.	consejos	2,00			5,00	171.000,00	191.519,00		553.000,00
4.6 Consejos que aplican el sistema de gestión de resoluciones.	consejos	2,00	1,00		5,00	34.000,00			99.000,00

## RELATÓRIO DE MONITOREIO DE PROGRESSO

UR-L1050 - Secondary and Technical Education and Teachers Training Support Program  
2012 2º período com fechamento em (7-Mai-2013)

Banco Interamericano de Desenvolvimento - IDB

Escritório de Planejamento Estratégico e Efetividade no Desenvolvimento

Última Atualização do PMR: 08/04/2013

Descrição	Unidade de medida	Físico				Financeiro			
		Planejado	Atual	Unidades Acumuladas	Unidades FDP	Planejado	Atual	Custos Acumulados	Custos FDP
4.7 Consejos que aplican el sistema dinámico de relevamiento de edificios.	consejos	2,00			4,00	93.000,00	23.149,00		181.000,00
4.8 Estudios sobre infraestructura educativa e impacto en aprendizajes.	estudio				1,00				100.000,00
4.9 Estudio sobre oferta educativa para la poblacion rural.	estudio				1,00	50.000,00			150.000,00
4.10 Apoyos transversales para la implementación de mejoras y modernización de procesos de ANEP	N/A					1.155.120,00	1.077.787,00		6.508.577,00
4.11 Otras evaluaciones y estudios de monitoreo, medicion de impacto del programa ( incluye evaluacion intermedia y final)	N/A					9.663,00	76.102,00		1.724.807,00
4.12 Unidad de Administración del Programa	N/A					1.264.000,00	1.486.916,00		7.327,00
imprevistos por asignar	N/A								7.319.000,00
<b>TOTAL</b>						<b>22.917.390,00</b>	<b>27.094.809,00</b>		<b>114.499.778,00</b>