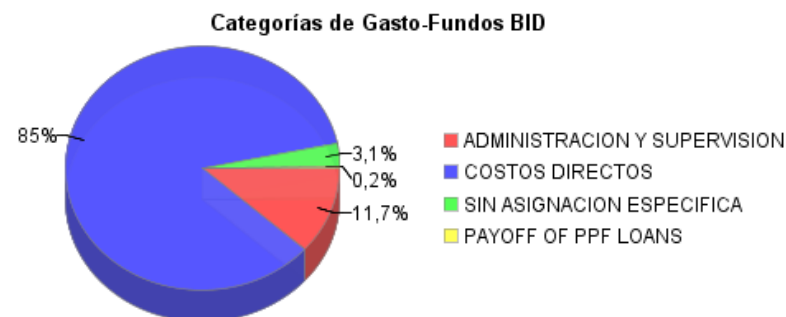
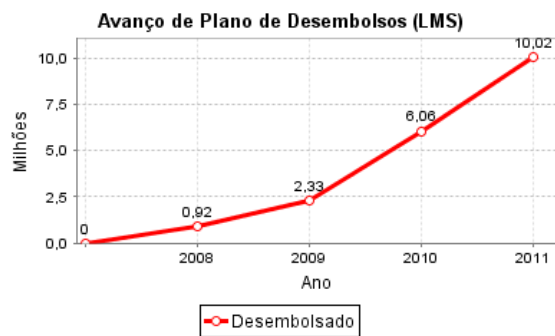
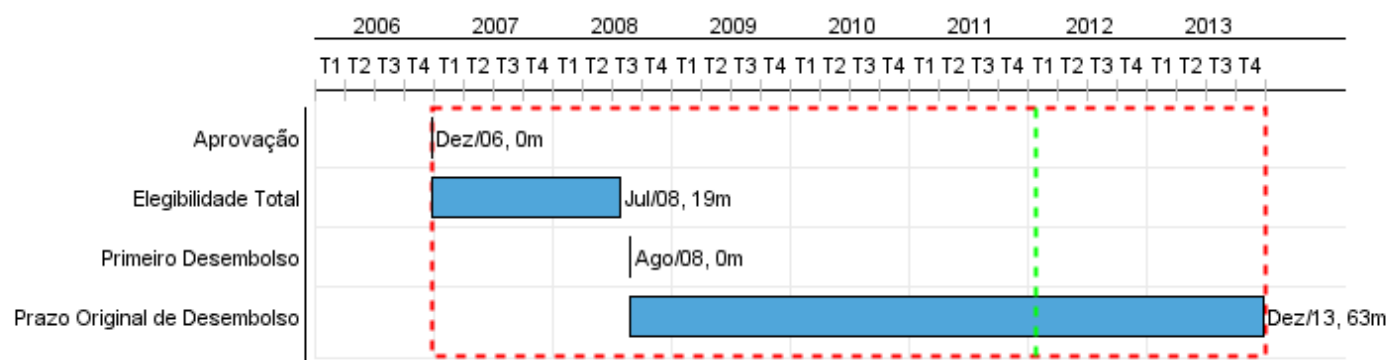


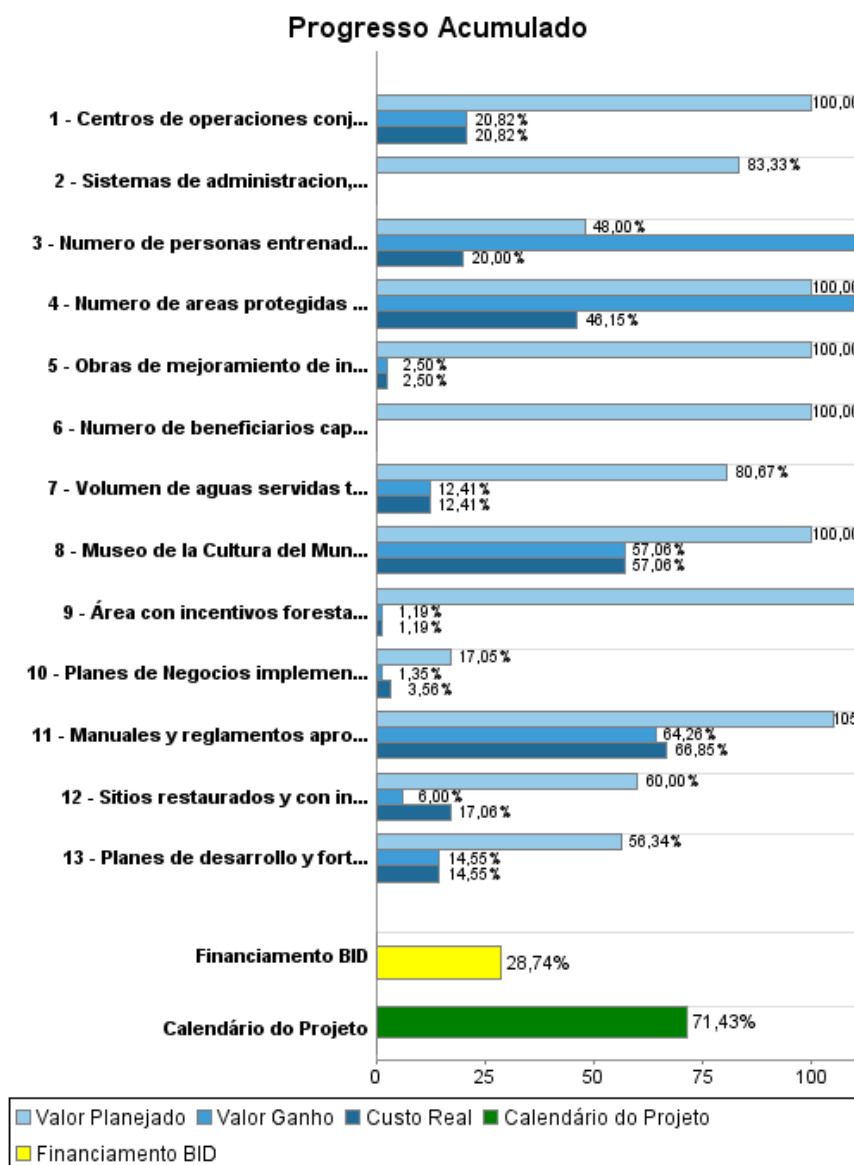
Relatório Resumido

Dados Gerais	Fundos Disponíveis (US\$)	Custo Total e Fonte
Executor: MINISTERIO DE MEDIO AMBIENTE		
Sector: ENVIRONMENT AND NATURAL DISASTERS		
Número da Operação: 1820/OC-GU	Atual: 30.000.000,00	Original BID: 30.000.000,00
Estágio: Approved	Desembolsado: 8.622.082,66	Corrente BID: 30.000.000,00
Tipo Operação: INV - Investimento	% Desembolsado: 28,74	Pari-passu: 98,00
Operação Relacionada: GU-X1001	Saldo: 21.377.917,34	Cofinanciamento/País: 500.000,00
Subtipo de Operação: PFM - Multi-Phase Lending Project		Original Estimado: 30.500.000,00
		Período de Amortização (meses): 222

Categoria do impacto social	Reformulação	Validação
Categoria do impacto social: B(R)	() Os objetivos do projeto foram reformulados?	Validado pelo Chefe de Divisão: Sep 27, 2011 Validado pelo Representante do País: Sep 27, 2011



Progresso Acumulado até 2011



Resultados

Resultado:	Área afectada por incendios se reduce
Suposições:	Las variables climáticas se mantienen dentro del promedio histórico contabilizado a Agosto 2008.
Observações:	En la ZN y ZUM. El GEF: Se han resultado conflictos relacionados con tierra dentro de la RBM. Plan operativo de la RBM.

Indicador	Unidade Medida	Linha Base	Ano Linha Base		2013	Final do Projeto
El número de focos de calor en la ZN y ZUM disminuye.	No. Focos de calor	2.110,00	2008	P A	1.384,00	1.384,00

Resultado:	Las ventas de las concesiones forestales se incrementan
Observações:	Incluye PFNM. Cualquier tpo de venta de la concesión. GEF: Las familias que viven en la RBM obtienen por lo menos 35% de sus actividades productivas sostenibles. GEF: Los gerentes de concesiones forestales capacitados administración y capacidad administrativa. GEF: Concesiones forestales con contratos revisados y actualizados. Las familias que viven en la RBM obtienen por lo menos 35% de sus actividades productivas sostenibles.

Indicador	Unidade Medida	Linha Base	Ano Linha Base		2013	Final do Projeto
Ventas de productos forestales maderables, no maderales y generados por turismo comunitario de las concesiones forestales	Porcentaje	10.000.000,00	2008	P A	11.025.000,00	11.025.000,00

Resultado:	La calidad del agua del lago Petén - Itzá en los arroyos tributarios apoyados por el Programa se mantiene debajo del parámetro internacional de recreación
Suposições:	La tasa de crecimiento de la población se mantiene igual o menor a la tasa estimada para el año 2008
Observações:	GEF: Concesiones forestales con contratos revisados y actualizados. Las familias que viven en la RBM obtienen por lo menos 35% de sus actividades productivas sostenibles.

Indicador	Unidade Medida	Linha Base	Ano Linha Base		2013	Final do Projeto
Calidad del agua del lago Petén - Itzá medida a la salida de los arroyos Pijul, Ahorcado, Ixlu, Shucupo y Elbet (DBO 5% menor a 32mg/lit)	mg/lit	32,00	2008	P A	32,00	32,00

Resultado:	El tiempo de estadía de turistas que visitan los sitios priorizados por el Programa se incrementa
Observações:	GEF: Dos circuitos ecoturísticos consolidados.

Indicador	Unidade Medida	Linha Base	Ano Linha Base		2013	Final do Projeto
Tiempo de estadía por visitante	Días	2,26	2008	P A	2,94	2,94

Resultado:	El número de turistas que visitan los sitios priorizados por el Programa se incrementa
-------------------	--

Indicador	Unidade Medida	Linha Base	Ano Linha Base		2013	Final do Projeto
Número de visitantes a los sitios priorizados por el Programa	Número de visitantes	40.665,00	2008	P A	40.665,00	45.000,00

Resultado:	Las EPP han gestionado el presupuesto anual adecuado para realizar las labores incrementales resultado del Programa
Suposições:	El presupuesto anual de la República se aprueba sin cambios
Observações:	GEF: Estudio sobre valor económico de la RBM. GEF: La unidad de relaciones comunitarias de CONAP está funcionando. Procedimiento automatizado de la ventanilla única y CEMEC funcionando. Se ha restablecido el comité de educación departamental. Plan de educación financiado. Se apoya a la procuraduría para atender problemas en la RBM. 5 estudios de investigación.

Indicador	Unidade Medida	Linha Base	Ano Linha Base		2013	Final do Projeto
Presupuesto anual de cada EPP que ha recibido apoyo del Programa incluye los gastos adicionales necesarios para su implementación	Países	5.000.000,00	2008	P A		7.000.000,00

Resultado:	El CIDSP realiza las reuniones programadas y facilita la coordinación entre las EPP
Observações:	CIDSP: Comité Interinstitucional para el Desarrollo Sostenible de Petén GEF: Se crea formalmente el comité interinstitucional de alto nivel.

Indicador	Unidade Medida	Linha Base	Ano Linha Base		2013	Final do Projeto
Reuniones del CIDSP	Número de reuniones anuales	2,00	2008	P A	2,00	2,00

Resultado:	Area incorporada a la agricultura se reduce en la ZAM
Suposições:	Derivado de los incentivos forestales, se reduce el avance de la frontera agricola en las areas apoyadas por el programa.

Indicador	Unidade Medida	Linha Base	Ano Linha Base		2013	Final do Projeto
Se incrementa o se mantiene el area boscosa en la ZAM a traves de los incentivos forestales en las areas apoyadas por el programa.	Porcentaje	497.500,00	2008	P A	497.500,00	497.500,00

Produtos: Progresso Físico e Financeiro Anual 2011

Descrição	Unidade de medida	Físico				Financeiro			
		Planejado	Atual	Unidades Acumuladas	Unidades FDP	Planejado	Atual	Custos Acumulados	Custos FDP
Manejo Sostenible de los Recursos Naturales y Ambiente									
Área con incentivos forestales implementados y verificados.	Hectáreas	1.500,00			3.000,00	2.752.809,00			2.100.000,00
Planes de Negocios implementados en la ZUM (GEF) y ZAM.	Proyectos	20,00			15,00	136.000,00	44.050,20		2.000.000,00
Numero de areas protegidas con demarcacion fisica y registro; planes maestros de areas protegidas elaborados y aprobados; informes de seguimiento socioeconomico en 2 ZN.	Proyectos	6,00	5,00		11,00	110.000,00			920.500,00
Volumen de aguas servidas tratadas en la Fase II de la planta de tratamiento de San Benito que se evito llegaran al lago.	Metros cúbicos				851.472,00	2.475.000,00	429.059,70		4.103.000,00
Centros de operaciones conjuntas funcionando.	No. COC				3,00	1.211.250,00			1.681.250,00
Puesta en Valor de los Sitios Arqueológicos y Turísticos									
Museo de la Cultura del Mundo Maya construido y en funcionamiento.	Museo				1,00	3.617.000,00	1.114.516,30		5.729.200,00
Sitios restaurados y con infraestructura turistica funcionando.	Sitios	1,00			9,00	1.685.000,00	552.795,10		5.000.000,00
Sistemas de administracion, planes de uso publico y financiamiento en funcionamiento.	Planes y sistemas				1,00				60.000,00
Numero de beneficiarios capacitados en turismo comunitario.	Personas capacitadas	50,00			180,00				80.000,00
Fortalecimiento Institucional									
Numero de personas entrenadas y capacitadas de las EPP.	Personas	20,00	62,00		180,00	60.000,00			250.000,00
Planes de desarrollo y fortalecimiento aprobados e implementados.	Planes	6,00			6,00	500.000,00			3.435.250,00
Obras de mejoramiento de infraestructura de las EPP.	Obras	2,00			2,00	50.000,00			200.000,00
Manuales y reglamentos aprobados.	No. Manuales y reglamentos	2,00	2,00		6,00		13.500,00		270.000,00
Administracion y Seguimiento									
Contrapartida local									
TOTAL						12.597.059,00	2.153.921,30		25.829.200,00