

Rapport Résumé

Données Générales

Agence d' Exécution (EA): MINISTERIO DE MEDIO AMBIENTE
Secteur: ENVIRONMENT AND NATURAL DISASTERS
Numéro(s) de Prêt(s): 1820/OC-GU
Étape: Approved
Type d' Opération: INV - Investissement
Opération(s) Connexe(s): GU-X1001
Sous-Type de l'Opération: PFM - Multi-Phase Lending Project

Fonds Disponibles (US\$)

Montant Courant Approuvé: 30.000.000,00
Montant Décaissé à ce Jour: 12.242.991,71
% Décaissé: 40,81
Solde: 17.757.008,29

Coût Total et Source de Financement

Initial BID: 30.000.000,00
Courant BID: 30.000.000,00
Pari Passu: 98,00
Cofinancement/Pays: 500.000,00
Estimation Initiale: 30.500.000,00
Période d'Amortissement (mois): 222

Catégorie d'Impact Environnemental et Social du Projet

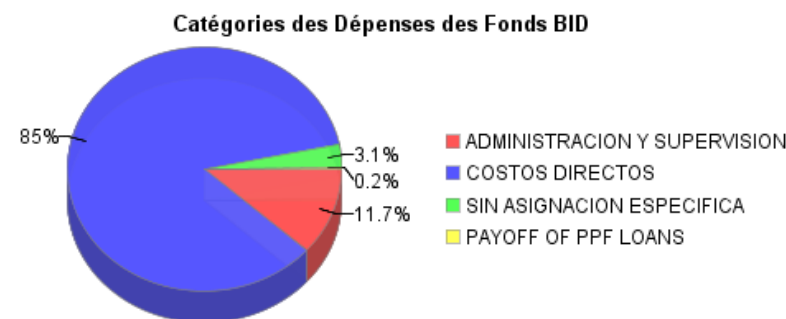
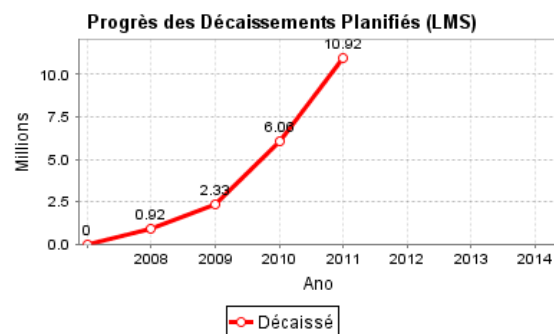
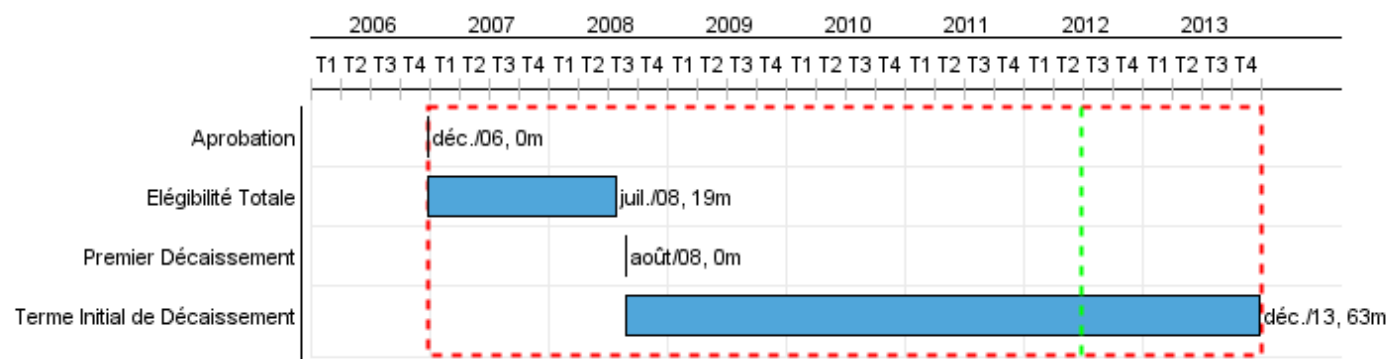
Catégorie d'Impact Environnemental et Social du Projet: B(R)

Reformulation

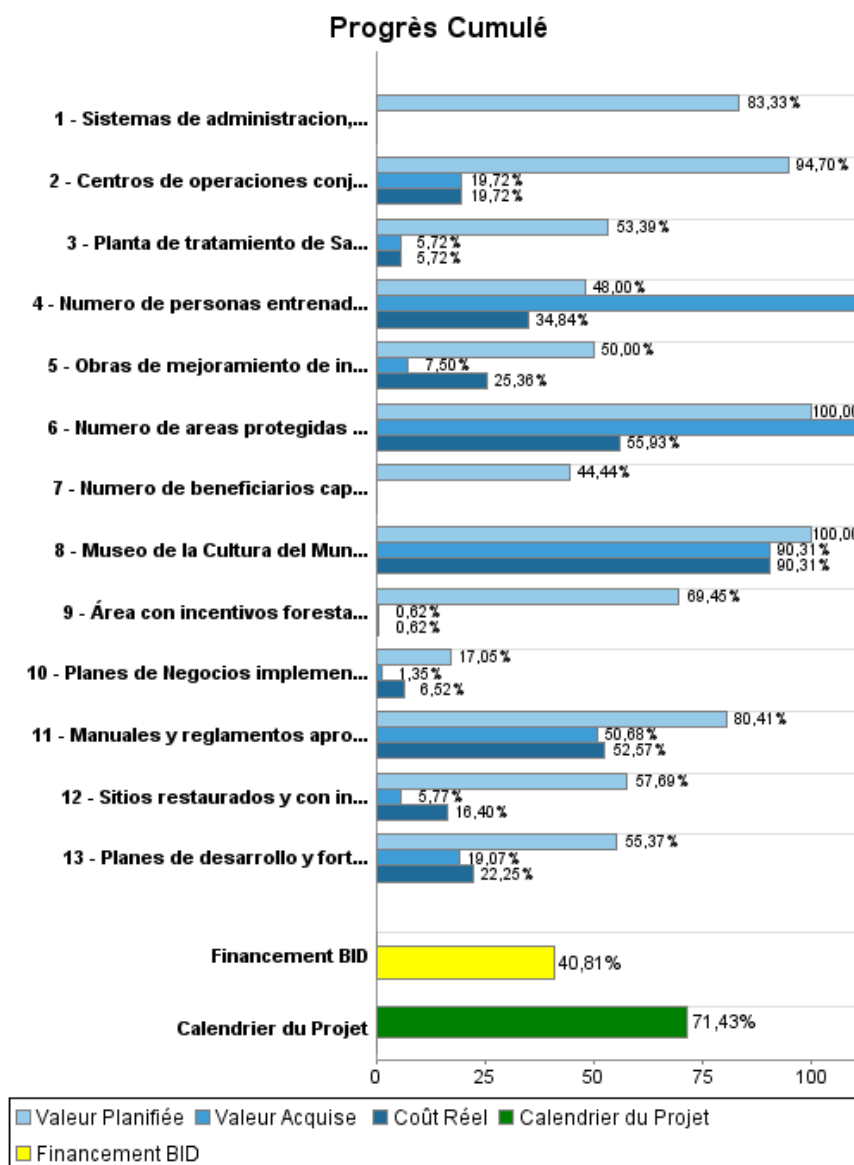
() Les objectifs du projet ont-ils été reformulés?

Validation

Validé par le Chef de Division: 24-abr-2012
Validé par le Représentant: 27-abr-2012



Progrès Cumulé à 2011



Résultats

Résultat:	Área afectada por incendios se reduce
Suposições:	Las variables climáticas se mantienen dentro del promedio histórico contabilizado a Agosto 2008.
Observações:	En la ZN y ZUM. El GEF: Se han resultado conflictos relacionados con tierra dentro de la RBM. Plan operativo de la RBM.

Indicateur	Unité de Mesure	Ligne de Base	Année Ligne de Base		2013	Fin du Projet
El número de focos de calor en la ZN y ZUM disminuye.	No. Focos de calor	2,110.00	2008	P A	1,384.00	1.384,00

Résultat:	Las ventas de las concesiones forestales se incrementan
Observações:	Incluye PFNM. Cualquier tpo de venta de la concesión. GEF: Las familias que viven en la RBM obtienen por lo menos 35% de sus actividades productivas sostenibles. GEF: Los gerentes de concesiones forestales capacitados administración y capacidad administrativa. GEF: Concesiones forestales con contratos revisados y actualizados. Las familias que viven en la RBM obtienen por lo menos 35% de sus actividades productivas sostenibles.

Indicateur	Unité de Mesure	Ligne de Base	Année Ligne de Base		2013	Fin du Projet
Ventas de productos forestales maderables, no maderales y generados por turismo comunitario de las concesiones forestales	Porcentaje	10,000,000.00	2008	P A	11,025,000.00	11.025.000,00

Résultat:	La calidad del agua del lago Petén - Itzá en los arroyos tributarios apoyados por el Programa se mantiene debajo del parámetro internacional de recreación
Suposições:	La tasa de crecimiento de la población se mantiene igual o menor a la tasa estimada para el año 2008
Observações:	GEF: Concesiones forestales con contratos revisados y actualizados. Las familias que viven en la RBM obtienen por lo menos 35% de sus actividades productivas sostenibles.

Indicateur	Unité de Mesure	Ligne de Base	Année Ligne de Base		2013	Fin du Projet
Calidad del agua del lago Petén - Itzá medida a la salida de los arroyos Pijul, Ahorcado, Ixlu, Shucupo y Elbet (DBO 5% menor a 32mg/lit)	mg/lit	32.00	2008	P A	32.00	32,00

Résultat:	El tiempo de estadía de turistas que visitan los sitios priorizados por el Programa se incrementa
Observações:	GEF: Dos circuitos ecoturísticos consolidados.

Indicateur	Unité de Mesure	Ligne de Base	Année Ligne de Base		2013	Fin du Projet
Tiempo de estadía por visitante	Días	2.26	2008	P A	2.94	2,94

Résultat:	El número de turistas que visitan los sitios priorizados por el Programa se incrementa
------------------	--

Indicateur	Unité de Mesure	Ligne de Base	Année Ligne de Base		2013	Fin du Projet
Número de visitantes a los sitios priorizados por el Programa	Número de visitantes	40,665.00	2008	P A	40,665.00	45.000,00

Résultat:	Las EPP han gestionado el presupuesto anual adecuado para realizar las labores incrementales resultado del Programa
Suposições:	El presupuesto anual de la República se aprueba sin cambios
Observações:	GEF: Estudio sobre valor económico de la RBM. GEF: La unidad de relaciones comunitarias de CONAP está funcionando. Procedimiento automatizado de la ventanilla única y CEMEC funcionando. Se ha restablecido el comité de educación departamental. Plan de educación financiado. Se apoya a la procuraduría para atender problemas en la RBM. 5 estudios de investigación.

Indicateur	Unité de Mesure	Ligne de Base	Année Ligne de Base		2013	Fin du Projet
Presupuesto anual de cada EPP que ha recibido apoyo del Programa incluye los gastos adicionales necesarios para su implementación	Millones de Quetzales	5,000,000.00	2008	P A		7.000.000,00

Résultat:	El CIDSP realiza las reuniones programadas y facilita la coordinación entre las EPP
Observações:	CIDSP: Comité Interinstitucional para el Desarrollo Sostenible de Petén GEF: Se crea formalmente el comité interinstitucional de alto nivel.

Indicateur	Unité de Mesure	Ligne de Base	Année Ligne de Base		2013	Fin du Projet
Reuniones del CIDSP	Número de reuniones anuales	2.00	2008	P A	2.00	2,00

Résultat:	Area incorporada a la agricultura se reduce en la ZAM
Suposições:	Derivado de los incentivos forestales, se reduce el avance de la frontera agricola en las areas apoyadas por el programa.

Indicateur	Unité de Mesure	Ligne de Base	Année Ligne de Base		2013	Fin du Projet
Se incrementa o se mantiene el area boscosa en la ZAM a traves de los incentivos forestales en las areas apoyadas por el programa.	Porcentaje	497,500.00	2008	P A	497,500.00	497.500,00

Produites: Progrès Physique et Financier Annuel 2011

Description	Unité de Mesure	Physique				Financier			
		Planifié	Réel	Unités Cumulées	Unités FDP	Planifié	Réel	Coûts Cumulées	Coûts FDP
Manejo Sostenible de los Recursos Naturales y Ambiente									
Área con incentivos forestales implementados y verificados.	Hectáreas	1.500,00			2.200,00	2.752.809,00			4.000.000,00
Planes de Negocios implementados en la ZUM (GEF) y ZAM.	Proyectos	20,00			15,00	136.000,00	103.368,70		2.000.000,00
Numero de areas protegidas con demarcacion fisica y registro; planes maestros de areas protegidas elaborados y aprobados; informes de seguimiento socioeconomico en 2 ZN.	Proyectos	6,00	6,00		11,00	110.000,00	90.000,00		920.500,00
Planta de tratamiento de San Benito Fase II construida y en funcionamiento	Unidad				1,00	2.475.000,00	274.457,20		6.200.000,00
Centros de operaciones conjuntas funcionando.	No. COC				3,00	1.211.250,00			1.775.250,00
Puesta en Valor de los Sitios Arqueológicos y Turísticos									
Museo de la Cultura del Mundo Maya construido y en funcionamiento.	Museo				1,00	3.617.000,00	3.019.586,30		5.729.200,00
Sitios restaurados y con infraestructura turistica funcionando.	Sitios	1,00			5,00	1.685.000,00	552.795,10		5.200.000,00
Sistemas de administracion, planes de uso publico y financiamiento en funcionamiento.	Planes y sistemas				1,00				60.000,00
Numero de beneficiarios capacitados en turismo comunitario.	Personas capacitadas	50,00			180,00				180.000,00
Fortalecimiento Institucional									
Numero de personas entrenadas y capacitadas de las EPP.	Personas	20,00	62,00		244,00	60.000,00	37.106,90		250.000,00
Planes de desarrollo y fortalecimiento aprobados e implementados.	Planes	6,00	2,00		6,00	500.000,00	277.712,10		3.495.250,00
Obras de mejoramiento de infraestructura de las EPP.	Obras	2,00	1,00		2,00	50.000,00	96.426,30		400.000,00
Manuales y reglamentos aprobados.	No. Manuales y reglamentos	2,00	2,00		7,00		27.515,90		370.000,00
Administracion y Seguimiento									
Contrapartida local									
TOTAL						12.597.059,00	4.478.968,50		30.580.200,00