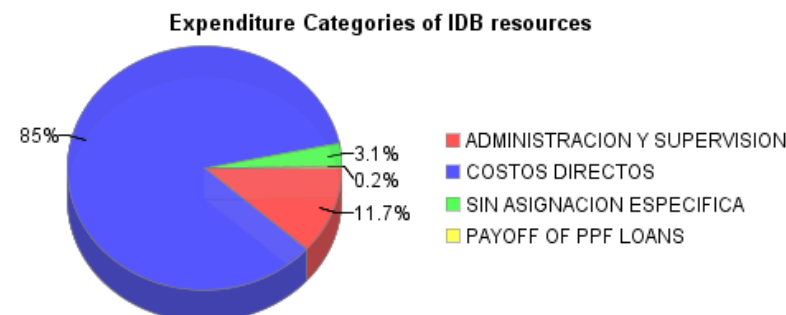
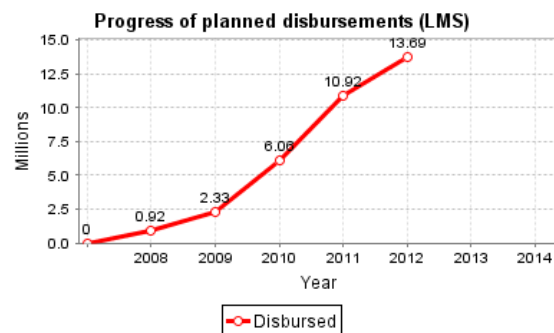
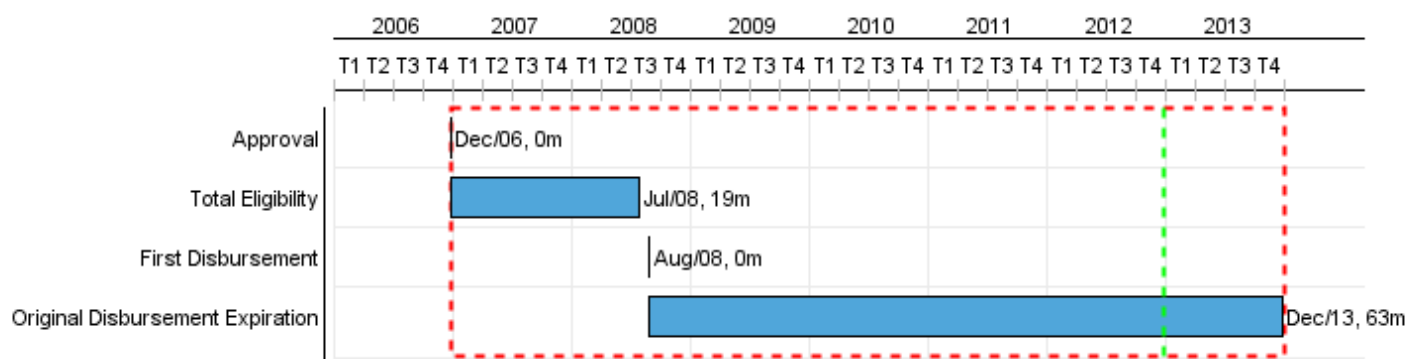


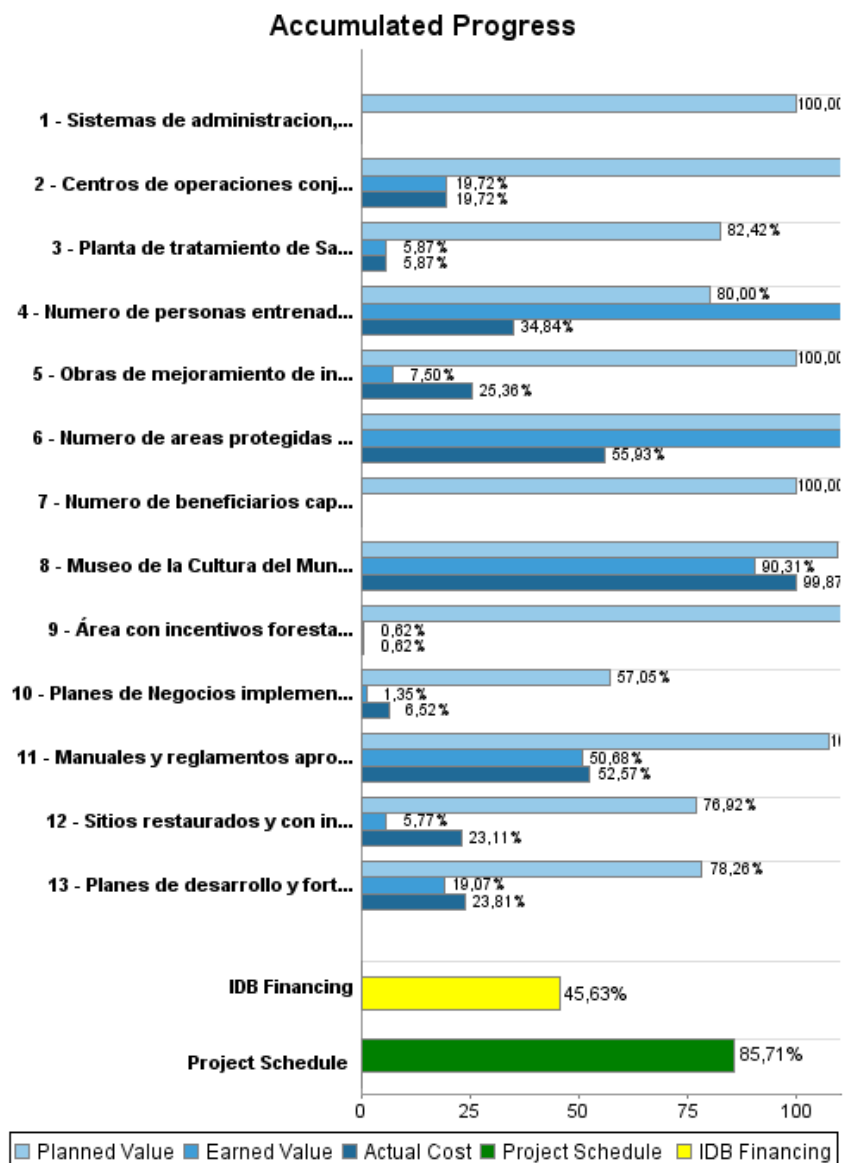
Summary Report

Basic Data		Available Funds (US\$)		Total Cost and Source	
Executing Agency (EA):	MINISTERIO DE MEDIO AMBIENTE				
Sector:	ENVIRONMENT AND NATURAL DISASTERS				
Loan Number(s):	1820/OC-GU	Current Approved Amount:	30.000.000,00	Original IDB:	30.000.000,00
Stage:	Approved	Disbursed Amount to Date:	13.689.319,59	Current IDB:	30.000.000,00
Operation Type:	INV - Investment	% Disbursed:	45,63	Pari-passu:	98,00
Related Operation(s):	GU-X1001	Balance:	16.310.680,41	Co-Financing/Country:	500.000,00
Operation Subtype:	PFM - Multi-Phase Lending Project			Original Estimate:	30.500.000,00
				Amortization Period (months):	222

Project Environmental and Social Impact Category	Reformulation	Validation
Project Environmental and Social Impact Category: B(R)	() Was the objective(s) of this project reformulated?	Validated by Division Chief: 22-sep-2012 Validated by Country Representative: 25-sep-2012



Accumulated Progress as of 2012



Outcomes

Outcome:	Área afectada por incendios se reduce
Suppositions:	Las variables climáticas se mantienen dentro del promedio histórico contabilizado a Agosto 2008.
Comments:	En la ZN y ZUM. El GEF: Se han resultado conflictos relacionados con tierra dentro de la RBM. Plan operativo de la RBM.

Indicator	Unit of Measure	Baseline	Baseline Year		2013	End of project
El número de focos de calor en la ZN y ZUM disminuye.	No. Focos de calor	2,110.00	2008	P A	1,384.00	1,384.00

Outcome:	Las ventas de las concesiones forestales se incrementan
Comments:	Incluye PFNM. Cualquier tpo de venta de la concesión. GEF: Las familias que viven en la RBM obtienen por lo menos 35% de sus actividades productivas sostenibles. GEF: Los gerentes de concesiones forestales capacitados administración y capacidad administrativa. GEF: Concesiones forestales con contratos revisados y actualizados. Las familias que viven en la RBM obtienen por lo menos 35% de sus actividades productivas sostenibles.

Indicator	Unit of Measure	Baseline	Baseline Year		2013	End of project
Ventas de productos forestales maderables, no maderales y generados por turismo comunitario de las concesiones forestales	Porcentaje	10,000,000.00	2008	P A	11,025,000.00	11,025,000.00

Outcome:	La calidad del agua del lago Petén - Itzá en los arroyos tributarios apoyados por el Programa se mantiene debajo del parámetro internacional de recreación
Suppositions:	La tasa de crecimiento de la población se mantiene igual o menor a la tasa estimada para el año 2008
Comments:	GEF: Concesiones forestales con contratos revisados y actualizados. Las familias que viven en la RBM obtienen por lo menos 35% de sus actividades productivas sostenibles.

Indicator	Unit of Measure	Baseline	Baseline Year		2013	End of project
Calidad del agua del lago Petén - Itzá medida a la salida de los arroyos Pijul, Ahorcado, Ixlu, Shucupo y Elbet (DBO 5% menor a 32mg/lit)	mg/lit	32.00	2008	P A	32.00	32.00

Outcome:	El tiempo de estadía de turistas que visitan los sitios priorizados por el Programa se incrementa
Comments:	GEF: Dos circuitos ecoturísticos consolidados.

Indicator	Unit of Measure	Baseline	Baseline Year		2013	End of project
Tiempo de estadía por visitante	Días	2.26	2008	P A	2.94	2.94

Outcome:	El número de turistas que visitan los sitios priorizados por el Programa se incrementa
-----------------	--

PROGRESS MONITORING REPORT

GU-L1002 - Petén Development Program for the Conservation of the Mayan Biosphere Reserve
2012 1º period with closure up to (30-sep-2012)

Inter-American Development Bank - IDB
Office of Strategic Planning and Development Effectiveness

Last Update: 05/09/2012

Indicator	Unit of Measure	Baseline	Baseline Year		2013	End of project
Número de visitantes a los sitios priorizados por el Programa	Número de visitantes	40,665.00	2008	P A	40,665.00	45,000.00

Outcome:	Las EPP han gestionado el presupuesto anual adecuado para realizar las labores incrementales resultado del Programa					
Suppositions:	El presupuesto anual de la República se aprueba sin cambios					
Comments:	<p>GEF: Estudio sobre valor económico de la RBM. GEF: La unidad de relaciones comunitarias de CONAP está funcionando. Procedimiento automatizado de la ventanilla única y CEMEC funcionando. Se ha restablecido el comité de educación departamental. Plan de educación financiado. Se apoya a la procuraduría para atender problemas en la RBM. 5 estudios de investigación.</p>					

Indicator	Unit of Measure	Baseline	Baseline Year		2013	End of project
Presupuesto anual de cada EPP que ha recibido apoyo del Programa incluye los gastos adicionales necesarios para su implementación	Millones de Quetzales	5,000,000.00	2008	P A		7,000,000.00

Outcome:	El CIDSP realiza las reuniones programadas y facilita la coordinación entre las EPP					
Comments:	<p>CIDSP: Comité Interinstitucional para el Desarrollo Sostenible de Petén GEF: Se crea formalmente el comité interinstitucional de alto nivel.</p>					

Indicator	Unit of Measure	Baseline	Baseline Year		2013	End of project
Reuniones del CIDSP	Número de reuniones anuales	2.00	2008	P A	2.00	2.00

Outcome:	Area incorporada a la agricultura se reduce en la ZAM					
Suppositions:	Derivado de los incentivos forestales, se reduce el avance de la frontera agricola en las areas apoyadas por el programa.					

Indicator	Unit of Measure	Baseline	Baseline Year		2013	End of project
Se incrementa o se mantiene el area boscosa en la ZAM a traves de los incentivos forestales en las areas apoyadas por el programa.	Porcentaje	497,500.00	2008	P A	497,500.00	497,500.00

Outputs: Annual Physical and Financial Progress 2012

Description	Unit of Measure	Physical				Financial			
		Planned	Actual	Accumulated units	EOP units	Planned	Actual	Accumulated costs	EOP costs
Manejo Sostenible de los Recursos Naturales y Ambiente									
Área con incentivos forestales implementados y verificados.	Hectáreas	1.000,00			2.200,00	2.500.000,00			4.000.000,00
Planes de Negocios implementados en la ZUM (GEF) y ZAM.	Proyectos	5,00			15,00	800.000,00			2.000.000,00
Numero de areas protegidas con demarcacion fisica y registro; planes maestros de areas protegidas elaborados y aprobados; informes de seguimiento socioeconomico en 2 ZN.	Proyectos	1,00			11,00	100.000,00			920.500,00
Planta de tratamiento de San Benito Fase II construida y en funcionamiento	Unidad				1,00	1.800.000,00	9.767,02		6.200.000,00
Centros de operaciones conjuntas funcionando.	No. COC	3,00			3,00	775.250,00			1.775.250,00
Puesta en Valor de los Sitios Arqueológicos y Turísticos									
Museo de la Cultura del Mundo Maya construido y en funcionamiento.	Museo	1,00			1,00		547.875,70		5.729.200,00
Sitios restaurados y con infraestructura turistica funcionando.	Sitios	2,00			5,00	1.000.000,00	348.895,11		5.200.000,00
Sistemas de administracion, planes de uso publico y financiamiento en funcionamiento.	Planes y sistemas				1,00	10.000,00			60.000,00
Numero de beneficiarios capacitados en turismo comunitario.	Personas capacitadas	100,00			180,00	100.000,00			180.000,00
Fortalecimiento Institucional									
Numero de personas entrenadas y capacitadas de las EPP.	Personas	50,00			244,00	80.000,00			250.000,00
Planes de desarrollo y fortalecimiento aprobados e implementados.	Planes	6,00			6,00	800.000,00	54.464,10		3.495.250,00
Obras de mejoramiento de infraestructura de las EPP.	Obras	1,00			2,00	200.000,00			400.000,00
Manuales y reglamentos aprobados.	No. Manuales y reglamentos	1,00			7,00	100.000,00			370.000,00
Administracion y Seguimiento									
Administracion y Seguimiento	N/A					644.945,00	174.143,80		3.079.800,00
Contrapartida local									
Contrapartida - Comisión de crédito	N/A					100.000,00			500.000,00
TOTAL						9.010.195,00	1.135.145,73		34.160.000,00